



CATÁLOGO DE PIEZAS DE REPUESTO

ZONTES | R2 310 MONOBRAZO *EURO5*



R2 310



BETAMOTOR ARGENTINA S.A.

FIG.	NOMBRE	IMAGEN CONJUNTO	IMAGEN DE PARTES	Nº	CÓDIGO	DESCRIPCIÓN	CANT.
1	INSTRUMENTAL TFT		  	1	ZT1164200034000	INSTRUMENTAL R1 TFT E5	1
				2	ZT1250301020093	TUERCA M6	3
				3	ZT1250502010093	ARANDELA ESP. 6.1	3
				4	ZT1244200092000	SILENT-BLOCK INSTRUMENTAL	3
				5	ZT1274200169000	SOPORTE INSTRUMENTAL R1 (TFT)	1
				6	ZT1250205006091	BULON M8X45 GB70.1	1
				7	ZT1250501007093	GROWER 8	1
				8	ZT1251300063093	GRAMPA M6X11X15	1
				9			
2	TAPA DE INSTRUMENTAL TFT		  	1	ZT1224200128000	TAPA DE INSTRUMENTAL TFT	1
				2	ZT1244100052000	ARANDELA GOMA 8.5X14X1	1
				3	ZT1274100057095	BUJE 6.2X8.5X3.5 + 14X1.5	1
				4	ZT1251100102000	BULON M6X16 (NO STD)	1
				5			
				6			
				7			
				8			
				9			









FIG.	NOMBRE	IMAGEN CONJUNTO	IMAGEN DE PARTES	Nº	CÓDIGO	DESCRIPCIÓN	CANT.
3	MASCARIN AZUL		  	1	ZT4044201013064	CACHA MASCARIN SUP. AZUL	1
				2	ZT4044201023051	MASCARIN GRIS	1
				3	ZT4044201014064	CACHA MASCARIN IZQ. AZUL	1
				4	ZT4044201015064	CACHA MASCARIN DER. AZUL	1
				5	ZT1244200005000	SILENT-BLOCK DE MASCARIN	4
				6	ZT1251300063093	GRAMPA M6X11X15	1
				7	ZT1244100052000	ARANDELA GOMA 8.5X14X1	2
				8	ZT1274100057095	BUJE 6.2X8.5X3.5 + 14X1.5	2
				9	ZT1251100102000	BULON M6X16 (NO STD)	2
4	MASCARIN ROJO		  	1	ZT4044201013011	CACHA MASCARIN SUP. ROJO	1
				2	ZT4044201023051	MASCARIN GRIS	1
				3	ZT4044201014011	CACHA MASCARIN IZQ. ROJO	1
				4	ZT4044201015011	CACHA MASCARIN DER. ROJO	1
				5	ZT1244200005000	SILENT-BLOCK DE MASCARIN	4
				6	ZT1251300063093	GRAMPA M6X11X15	1
				7	ZT1244100052000	ARANDELA GOMA 8.5X14X1	2
				8	ZT1274100057095	BUJE 6.2X8.5X3.5 + 14X1.5	2
				9	ZT1251100102000	BULON M6X16 (NO STD)	2





FIG.	NOMBRE	IMAGEN CONJUNTO	IMAGEN DE PARTES	Nº	CÓDIGO	DESCRIPCIÓN	CANT.
5	MASCARIN NEGRO			1	ZT4044201013021	CACHA MASCARIN SUP. NEGRO	1
				2	ZT4044201023021	MASCARIN NEGRO	1
				3	ZT4044201014021	CACHA MASCARIN IZQ. NEGRO	1
				4	ZT4044201015021	CACHA MASCARIN DER. NEGRO	1
				5	ZT1244200005000	SILENT-BLOCK DE MASCARIN	4
				6	ZT1251300063093	GRAMPA M6X11X15	1
				7	ZT1244100052000	ARANDELA GOMA 8.5X14X1	2
				8	ZT1274100057095	BUJE 6.2X8.5X3.5 + 14X1.5	2
				9	ZT1251100102000	BULON M6X16 (NO STD)	2
6	FARO DELANTERO			1	ZT1174300001000	FARO DELANTERO R1 E5	1
				2	ZT1251300063093	GRAMPA M6X11X15	2
				3	ZT1244100052000	ARANDELA GOMA 8.5X14X1	1
				4	ZT1274100057095	BUJE 6.2X8.5X3.5 + 14X1.5	1
				5	ZT1251100102000	BULON M6X16 (NO STD)	1
				6			
				7			
				8			
				9			

FIG.	NOMBRE	IMAGEN CONJUNTO	IMAGEN DE PARTES	Nº	CÓDIGO	DESCRIPCIÓN	CANT.
7	SOPORTES FARO DELANTERO			1	ZT1274200006000	SOPORTE IZQ. SUP FARO DELANTERO	1
				2	ZT1274200008000	SOPORTE DER. SUP FARO DELANTERO	1
				3	ZT1250205040095	BULON M8X16	2
				4	ZT1240400007000	SILENT-BLOCK BATERIA	2
				5	ZT1251700059093	BUJE 6.4X9X8 + 18X2	2
				6	ZT1251100102000	BULON M6X16 (NO STD)	2
				7			
				8			
				9			
8	CONTRA MASCARIN			1	ZT1224200007000	CONTRA MASCARIN	1
				2	ZT1224200008000	GRAPAS PLASTICO DE CABLE	3
				3	ZT1274200007000	SOPORTE INFERIOR FARO DELANTERO	1
				4	ZT1240400007000	SILENT-BLOCK BATERIA	2
				5	ZT1274200024000	PERNO SOPORTE INF. CONTRA MASCARIN	2
				6	ZT1264100006000	SEGUER E	2
				7	ZT1244100052000	ARANDELA GOMA 8.5X14X1	2
				8	ZT1274100057095	BUJE 6.2X8.5X3.5 + 14X1.5	2
				9	ZT1251100102000	BULON M6X16	5

FIG.	NOMBRE	IMAGEN CONJUNTO	IMAGEN DE PARTES	Nº	CÓDIGO	DESCRIPCIÓN	CANT.
9	GUARDABARRO DELANTERO NEGRO		  	1	ZT4044201190021	GUARDABARRO DELANTERO NEGRO	1
				2	ZT1251100102000	BULON M6X16	4
				3	ZT1244100037000	ARANDELA SILENT-BLOCK 12X8.5X2.5	4
				4	ZT1274100018000	BUJE SILENT-BLOCK	4
				5	ZT1274200035194	BUJE FIJ. GUARDABARRO DELANTERO	2
				6	ZT1274200038000	SOPORTE FIJACIÓN FLEXIBLE FRENO DEL EN GUARDABARRO	1
				7	ZT1250402001091	REMACHE 3X10	1
				8	ZT1251100061093	BULON M6X22	1
				9			
10	GUARDABARRO DELANTERO GRIS		  	1	ZT4044201179051	GUARDABARRO DELANTERO GRIS BRILLANTE	1
				2	ZT1251100102000	BULON M6X16 (NO STD)	4
				3	ZT1244100037000	ARANDELA SILENT-BLOCK 12X8.5X2.5	4
				4	ZT1274100018000	BUJE SEPARADOR SILENCIADOR	4
				5	ZT1274200035194	BUJE FIJ. GUARDABARRO DELANTERO	2
				6	ZT1274200038000	SOPORTE FIJACIÓN FLEXIBLE FRENO DEL EN GUARDABARRO	1
				7	ZT1250402001091	REMACHE 3X10	1
				8	ZT1251100061093	BULON M6X22	1
				9			

FIG.	NOMBRE	IMAGEN CONJUNTO	IMAGEN DE PARTES	Nº	CÓDIGO	DESCRIPCIÓN	CANT.
11	DEFLECTOR AIRE MOTOR NEGRO			1	ZT4044201093021	DEFLECTOR AIRE IZQ CARTER NEGRO	1
				2	ZT1224200011000	DEFLECTO AIRE INFERIOR DELANTERO	1
				3	ZT4044201094021	DEFLECTOR AIRE DER CARTER NEGRO	1
				4	ZT1251100102000	BULON M6X16	7
				5	ZT1251300063093	GRAMPA M6X11X15	4
				6	ZT1274100007000	BUJE	3
				7	ZT1244100004000	GOMA SILENT-BLOCK	3
				8	ZT1274100057095	BUJE 6.2X8.5X3.5 + 14X1.5	4
				9	ZT1244100052000	ARANDELA GOMA 8.5X14X1	4
12	DEFLECTOR AIRE MOTOR AZUL			1	ZT4044201089051	DEFLECTOR AIRE IZQ CARTER AZUL	1
				2	ZT1224200011000	DEFLECTO AIRE INFERIOR DELANTERO	1
				3	ZT4044201090051	DEFLECTOR AIRE DER CARTER AZUL	1
				4	ZT1251100102000	BULON M6X16 (NO STD)	7
				5	ZT1251300063093	GRAMPA M6X11X15	4
				6	ZT1274100007000	BUJE	3
				7	ZT1244100004000	GOMA SILENT-BLOCK	3
				8	ZT1274100057095	BUJE 6.2X8.5X3.5 + 14X1.5	4
				9	ZT1244100052000	ARANDELA GOMA 8.5X14X1	4





FIG.	NOMBRE	IMAGEN CONJUNTO	IMAGEN DE PARTES	Nº	CÓDIGO	DESCRIPCIÓN	CANT.
13	DEFLECTOR AIRE MOTOR ROJO			1	ZT4044201085011	DEFLECTOR AIRE IZQ CARTER ROJO	1
				2	ZT1224200011000	DEFLECTO AIRE INFERIOR DELANTERO	1
				3	ZT4044201086011	DEFLECTOR AIRE DER CARTER ROJO	1
			4	ZT1251100102000	BULON M6X16 (NO STD)	7	
			5	ZT1251300063093	GRAMPA M6X11X15	4	
			6	ZT1274100007000	BUJE	3	
			7	ZT1244100004000	GOMA SILENT-BLOCK	3	
			8	ZT1274100057095	BUJE 6.2X8.5X3.5 + 14X1.5	4	
			9	ZT1244100052000	ARANDELA GOMA 8.5X14X1	4	
14	SOPORTES DEFLECTOR AIRE MOTOR			1	ZT1274200015000	SOPORTE IZQ DE DEFLECTOR AIRE INFERIOR	1
				2	ZT1251112005093	BULON M6X75	1
				3	ZT1274200016000	SOPORTE DER DE DEFLECTOR AIRE INFERIOR	1
			4	ZT1251112003093	BULON M6X45	1	
			5				
			6				
			7				
			8				
			9				

FIG.	NOMBRE	IMAGEN CONJUNTO	IMAGEN DE PARTES	Nº	CÓDIGO	DESCRIPCIÓN	CANT.
15	TANQUE COMBUSTIBLE			1	ZT4034200001000	TANQUE COMBUSTIBLE	1
				2	ZT1224100033000	TAPA TANQUE COMBUSTIBLE	1
				3	ZT1240300021000	BARRA GOMA DEL DEFLECTOR VIENTO	0,17
				4	ZT1244100002000	SILENT-BLOCK CACHAS TANQUE	4
				5	ZT1050954018000	BOMBA COMBUSTIBLE CON FLOTANTE	1
				6	ZT1050954006000	TUBO INYECCIÓN COMBUSTIBLE EFI	1
				7	ZT1250105137093	BULON M6X16	8
				8	ZT1164200004000	SENSOR FLOTANTE DE COMBUSTIBLE T2	1
				9			
16	SOPORTE TRASERO TANQUE COMBUSTIBLE			1	ZT1250205043093	BULON M8X55	2
				2	ZT1251900028093	ARANDELA 9X37.5X2	2
				3	ZT1244100020000	GOMA PRESIÓN DE TANQUE COMBUSTIBLE	2
				4	ZT1244100053000	BUJE GOMA DE TANQUE COMBUSTIBLE SEGUNDO	2
				5	ZT1274100080000	SOPORTE TRASERO TANQUE COMBUSTIBLE	1
				6			
				7			
				8			
				9			









FIG.	NOMBRE	IMAGEN CONJUNTO	IMAGEN DE PARTES			Nº	CÓDIGO	DESCRIPCIÓN	CANT.		
17	SOPORTE CACHAS DE TANQUE					1	ZT1274200013000	SOPORTE FRONTAL CACHAS TANQUE	1		
						2	ZT1274200014000	SOPORTE TRASERO CACHAS TANQUE	1		
						3	ZT1251100101000	BULON M6X12 (NO STD)	4		
			4								
			5								
			6								
			7								
			8								
			9								
18	CACHA TANQUE IZQUIERDO AZUL					1	ZT4044201033051	CACHA TANQUE IZQ. GRIS OSCURO	1		
						2	ZT4044201016064	CACHA TANQUE INF. IZQ. AZUL	1		
						3	ZT1251300063093	GRAMPA M6X11X15	7		
			4	ZT1244100002000	SILENT-BLOCK CACHAS TANQUE	1					
			5	ZT1274100007000	BUJE	4					
			6	ZT1244100004000	GOMA SILENT-BLOCK	4					
			7	ZT1244100052000	ARANDELA GOMA 8.5X14X1	3					
			8	ZT1274100057095	BUJE 6.2X8.5X3.5 + 14X1.5	3					
			9	ZT1251100102000	BULON M6X16 (NO STD)	7					













FIG.	NOMBRE	IMAGEN CONJUNTO	IMAGEN DE PARTES			Nº	CÓDIGO	DESCRIPCIÓN	CANT.
19	CACHA TANQUE IZQUIERDO NEGRO					1	ZT4044201033021	CACHA TANQUE IZQ NEGRO BRILLANTE	1
						2	ZT4044201016051	CACHA TANQUE INF. IZQ. GRIS MATE	1
						3	ZT1251300063093	GRAMPA M6X11X15	7
						4	ZT1244100002000	SILENT-BLOCK CACHAS TANQUE	1
						5	ZT1274100007000	BUJE	4
						6	ZT1244100004000	GOMA SILENT-BLOCK	4
						7	ZT1244100052000	ARANDELA GOMA 8.5X14X1	3
						8	ZT1274100057095	BUJE 6.2X8.5X3.5 + 14X1.5	3
						9	ZT1251100102000	BULON M6X16 (NO STD)	7
20	CACHA TANQUE IZQUIERDO ROJO					1	ZT4044201033051	CACHA TANQUE IZQ GRIS OSCURO	1
						2	ZT4044201016011	CACHA TANQUE INF. IZQ. ROJO	1
						3	ZT1251300063093	GRAMPA M6X11X15	7
						4	ZT1244100002000	SILENT-BLOCK CACHAS TANQUE	1
						5	ZT1274100007000	BUJE	4
						6	ZT1244100004000	GOMA SILENT-BLOCK	4
						7	ZT1244100052000	ARANDELA GOMA 8.5X14X1	3
						8	ZT1274100057095	BUJE 6.2X8.5X3.5 + 14X1.5	3
						9	ZT1251100102000	BULON M6X16 (NO STD)	7





FIG.	NOMBRE	IMAGEN CONJUNTO	IMAGEN DE PARTES	Nº	CÓDIGO	DESCRIPCIÓN	CANT.
21	CACHA TANQUE DERECHO AZUL			1	ZT4044201034051	CACHA TANQUE DER GRIS OSCURO	1
				2	ZT4044201017064	CACHA TANQUE INF. DER. AZUL	1
				3	ZT1251300063093	GRAMPA M6X11X15	7
				4	ZT1244100002000	SILENT-BLOCK CACHAS TANQUE	1
				5	ZT1274100007000	BUJE	4
				6	ZT1244100004000	GOMA SILENT-BLOCK	4
				7	ZT1244100052000	ARANDELA GOMA 8.5X14X1	3
				8	ZT1274100057095	BUJE 6.2X8.5X3.5 + 14X1.5	3
				9	ZT1251100102000	BULON M6X16 (NO STD)	7
22	CACHA TANQUE DERECHO NEGRO			1	ZT4044201034021	CACHA TANQUE DER NEGRO BRILLANTE	1
				2	ZT4044201017051	CACHA TANQUE INF. DER. GRIS MATE	1
				3	ZT1251300063093	GRAMPA M6X11X15	7
				4	ZT1244100002000	SILENT-BLOCK CACHAS TANQUE	1
				5	ZT1274100007000	BUJE	4
				6	ZT1244100004000	GOMA SILENT-BLOCK	4
				7	ZT1244100052000	ARANDELA GOMA 8.5X14X1	3
				8	ZT1274100057095	BUJE 6.2X8.5X3.5 + 14X1.5	3
				9	ZT1251100102000	BULON M6X16 (NO STD)	7




FIG.	NOMBRE	IMAGEN CONJUNTO	IMAGEN DE PARTES	Nº	CÓDIGO	DESCRIPCIÓN	CANT.
23	CACHA TANQUE DERECHO ROJO			1	ZT4044201034051	CACHA TANQUE DER GRIS OSCURO	1
				2	ZT4044201017011	CACHA TANQUE INF. DER. ROJO	1
				3	ZT1251300063093	GRAMPA M6X11X15	7
				4	ZT1244100002000	SILENT-BLOCK CACHAS TANQUE	1
				5	ZT1274100007000	BUJE	4
				6	ZT1244100004000	GOMA SILENT-BLOCK	4
				7	ZT1244100052000	ARANDELA GOMA 8.5X14X1	3
				8	ZT1274100057095	BUJE 6.2X8.5X3.5 + 14X1.5	3
				9	ZT1251100102000	BULON M6X16 (NO STD)	7
24	CACHA SUPERIOR TANQUE AZUL			1	ZT4044201018064	CACHA SUP. TANQUE AZUL	1
				2	ZT1184200002000	CERRADURA ELECTRONICA TANQUE COMBUSTIBLE	1
				3	ZT1274100021000	SOPORTE BISAGRA CUBRE TANQUE COMBUSTIBLE	1
				4	ZT1260100215000	CHAVETA	1
				5	ZT1274100090000	EJE BISAGRA CUBRE TANQUE COMBUSTIBLE	1
				6	ZT1224100014000	SILENT-BLOCK CACHA SUP TANQUE COMBUSTIBLE	1
				7	ZT4044201019064	TAPA TANQUE AZUL	1
				8	ZT1224100010000	REMACHE PLASTICO EXPANSIÓN	4
				9	ZT1251100102000	BULON M6X16 (NO STD)	2





FIG.	NOMBRE	IMAGEN CONJUNTO	IMAGEN DE PARTES	Nº	CÓDIGO	DESCRIPCIÓN	CANT.
25	CACHA SUPERIOR TANQUE TITANIO			1	ZT4044201553051	CACHA SUP. TANQUE GRIS	1
				2	ZT1184200002000	CERRADURA ELECTRONICA TANQUE COMBUSTIBLE	1
				3	ZT1274100021000	SOPORTE BISAGRA CUBRE TANQUE COMBUSTIBLE	1
				4	ZT1260100215000	CHAVETA	1
				5	ZT1274100090000	EJE BISAGRA CUBRE TANQUE COMBUSTIBLE	1
				6	ZT1224100014000	SILENT-BLOCK CACHA SUP TANQUE COMBUSTIBLE	1
				7	ZT4044201554051	TAPA TANQUE GRIS	1
				8	ZT1224100010000	REMACHE PLASTICO EXPANSIÓN	4
				9	ZT1251100102000	BULON M6X16 (NO STD)	2
26	CACHA SUPERIOR TANQUE ROJO			1	ZT4044201018011	CACHA SUP. TANQUE ROJO	1
				2	ZT1184200002000	CERRADURA ELECTRONICA TANQUE COMBUSTIBLE	1
				3	ZT1274100021000	SOPORTE BISAGRA CUBRE TANQUE COMBUSTIBLE	1
				4	ZT1260100215000	CHAVETA	1
				5	ZT1274100090000	EJE BISAGRA CUBRE TANQUE COMBUSTIBLE	1
				6	ZT1224100014000	SILENT-BLOCK CACHA SUP TANQUE COMBUSTIBLE	1
				7	ZT4044201019011	TAPA TANQUE ROJO	1
				8	ZT1224100010000	REMACHE PLASTICO EXPANSIÓN	4
				9	ZT1251100102000	BULON M6X16 (NO STD)	2









FIG.	NOMBRE	IMAGEN CONJUNTO	IMAGEN DE PARTES	Nº	CÓDIGO	DESCRIPCIÓN	CANT.
27	CACHA CENTRAL LATERAL AZUL		  	1	ZT4044201452051	CACHA CENTRAL IZQ. GRIS AZUL	1
				2	ZT4044201457051	CACHA CENTRAL DER. GRIS AZUL	1
				3	ZT1224100010000	REMACHE PLASTICO EXPANSIÓN	2
				4			
				5			
				6			
				7			
				8			
				9			
28	CACHA CENTRAL LATERAL NEGRO		  	1	ZT4044201453051	CACHA CENTRAL IZQ. GRIS NEGRO	1
				2	ZT4044201458051	CACHA CENTRAL DER. GRIS NEGRO	1
				3	ZT1224100010000	REMACHE PLASTICO EXPANSIÓN	2
				4			
				5			
				6			
				7			
				8			
				9			

FIG.	NOMBRE	IMAGEN CONJUNTO	IMAGEN DE PARTES	Nº	CÓDIGO	DESCRIPCIÓN	CANT.
29	CACHA CENTRAL LATERAL ROJO			1	ZT4044201450051	CACHA LATERAL ROJA IZQ	1
				2	ZT4044201455051	CACHA LATERAL ROJA DER	1
				3	ZT1224100010000	REMACHE PLASTICO EXPANSIÓN	2
				4			
				5			
				6			
				7			
				8			
				9			
30	CACHA PORTA FARO DE GIRO IZQUIERDO			1	ZT1224200013000	CACHA TANQUE PORTA FARO GIRO DEL IZQ.	1
				2	ZT1224200012000	CACHA TANQUE PORTA FARO GIRO DEL DER.	1
				3	ZT1251300063093	GRAMPA M6X11X15	2
				4	ZT1244100052000	ARANDELA GOMA 8.5X14X1	14
				5	ZT1274100057095	BUJE 6.2X8.5X3.5 + 14X1.5	14
				6	ZT1251100102000	BULON M6X16 (NO STD)	14
				7	ZT1184200100000	USB GENERAL DOBLE PUERTO	1
				8	ZT1244100015000	JUNTA DE TUERCA AJUSTE	1
				9	ZT1251500081000	ARANDELA 8.2X13X1.5	2





FIG.	NOMBRE	IMAGEN CONJUNTO	IMAGEN DE PARTES	Nº	CÓDIGO	DESCRIPCIÓN	CANT.
31	CACHA PORTA FARO DE GIRO DERECHO			1	ZT1174200004000	FARO GIRO DELANTERO IZQ	1
				2	ZT1174200005000	FARO GIRO DELANTERO DER	1
				3	ZT1244100052000	ARANDELA GOMA 8.5X14X1	4
				4	ZT1274100057095	BUJE 6.2X8.5X3.5 + 14X1.5	4
				5	ZT1251100102000	BULON M6X16 (NO STD)	2
				6	ZT1250303010093	TUERCA M6	2
				7			
				8			
				9			
32	CACHAS FRONTAL TANQUE GRIS			1	ZT4044201025051	CACHA IZQ. FRONTAL TANQUE GRIS BRILLANTE	1
				2	ZT4044201024051	CACHA DER. FRONTAL TANQUE GRIS BRILLANTE	1
				3	ZT1224100010000	REMACHE PLASTICO EXPANSIÓN	2
				4	ZT1251300063093	GRAMPA M6X11X15	6
				5			
				6			
				7			
				8			
				9			













FIG.	NOMBRE	IMAGEN CONJUNTO	IMAGEN DE PARTES	Nº	CÓDIGO	DESCRIPCIÓN	CANT.					
33	CACHAS FRONTAL TANQUE NEGRO					1	ZT4044201025021	CACHA IZQ. FRONTAL TANQUE NEGRO	1			
						2	ZT4044201024021	CACHA DER. FRONTAL TANQUE NEGRO	1			
						3	ZT1224100010000	REMACHE PLASTICO EXPANSIÓN	2			
									4	ZT1251300063093	GRAMPA M6X11X15	3
									5			
									6			
									7			
									8			
									9			
34	CAJA PARTES ELECTRICAS BATERIA GEL					1	ZT1224200161000	CAJA PARTES ELECTRICAS (BATERIA GEL)	1			
						2	ZT1251300063093	GRAMPA M6X11X15	4			
						3	ZT1251100101000	BULON M6X12 (NO STD)	2			
									4	ZT1251513001019	ARANDELA 6.3X12X1.6 COBRE	1
									5	ZT1184100010000	RELÉ ARRANQUE	1
									6	ZT1240300007000	GOMA SILENT-BLOCK BATERÍA	3
									7	ZT1050954037000	ECU - (EURO V)	1
									8	ZT1224200176000	TAPA DE UNIDAD DE CONTROL (ECU)	1
									9			

FIG.	NOMBRE	IMAGEN CONJUNTO	IMAGEN DE PARTES	Nº	CÓDIGO	DESCRIPCIÓN	CANT.
35	UNIDAD ALARMA PKE			1	ZT1184200137000	UNIDAD DE LLAVES PKE (VERSIÓN NUEVA)	1
				2	ZT1251100102000	BULON M6X16 (NO STD)	2
				3	ZT1251513001019	ARANDELA 6.3X12X1.6 COBRE	2
				4	ZT1184200053000	ANTENA UNICA EXTERNA	1
				5	ZT1224200040000	TAPA PKE	1
				6	ZT1224200066000	SOPORTE DE ANTENA EXTERNA PKE	1
				7	ZT1244200100000	O-RING DE COMANDO LLAVE	1
				8	ZT1184200128000	FUSIBLE 15A	2
				9	ZT1184200182000	PILA LLAVE ALARMA (BAND)	2
36	BATERIA DE GEL			1	ZT1184200099000	BATERÍA DE GEL	1
				2	ZT1244200111000	CINTO FIJACION DE BATERÍA	1
				3	ZT1184200036000	INSTALACIÓN DE CARGA	1
				4	ZT1274200234000	KIT HERRAMIENTAS	1
				5	ZT1184200024000	RELÉ SOPORTE LATERAL	1
				6	ZT1184200093000	CABLE CARGADOR DE BATERÍA	1
				7	ZT1184200163000	CARGADOR DE BATERIA GEL	1
				8	ZT1240100023000	PROTECTOR BORNE DE BATERÍA	1
				9			











FIG.	NOMBRE	IMAGEN CONJUNTO	IMAGEN DE PARTES			Nº	CÓDIGO	DESCRIPCIÓN	CANT.
37	SOPORTE DE BATERIA GEL					1	ZT1274200238000	SOPORTE DE BATERÍA GEL	1
						2	ZT1251100101000	BULON M6X12 (NO STD)	3
						3	ZT1274100057095	BUJE 6.2X8.5X3.5 + 14X1.5	1
						4	ZT1244100052000	ARANDELA GOMA 8.5X14X1	1
						5	ZT1250303010093	TUERCA M6	2
						6	ZT1240300007000	GOMA SILENT-BLOCK BATERÍA	2
						7			
						8			
						9			
38	COLIN TRASERO IZQUIERDO AZUL					1	ZT4044201421064	COLÍN TRASERO IZQ. AZUL	1
						2	ZT1250105142093	BULON M6X20	1
						3	ZT1251700058093	BUJE 8.2X11X4.5 + 16X1.5	1
						4	ZT1240300071000	ARANDELA GOMA 11X16X1	1
						5	ZT1251100102000	BULON M6X16 (NO STD)	1
						6	ZT1251100101000	BULON M6X12 (NO STD)	1
						7	ZT1244100052000	ARANDELA GOMA 8.5X14X1	2
						8	ZT1274100018000	BUJE SEPARADOR SILENCIADOR	1
						9	ZT1274100057095	BUJE 6.2X8.5X3.5 + 14X1.5	1

















FIG.	NOMBRE	IMAGEN CONJUNTO	IMAGEN DE PARTES			Nº	CÓDIGO	DESCRIPCIÓN	CANT.			
39	COLIN TRASERO DERECHO AZUL					1	ZT4044201416064	COLÍN TRASERO DER. AZUL	1			
						2	ZT1250105142093	BULON M6X20	1			
						3	ZT1251700058093	BUJE 8.2X11X4.5 + 16X1.5	1			
			4	COLIN TRASERO DERECHO AZUL					4	ZT1240300071000	ARANDELA GOMA 11X16X1	1
									5	ZT1251100102000	BULON M6X16 (NO STD)	1
									6	ZT1251100101000	BULON M6X12 (NO STD)	1
									7	ZT1244100052000	ARANDELA GOMA 8.5X14X1	2
									8	ZT1274100018000	BUJE SEPARADOR SILENCIADOR	1
									9	ZT1274100057095	BUJE 6.2X8.5X3.5 + 14X1.5	1
40	COLIN TRASERO IZQUIERDO NEGRO					1	ZT4044201418021	COLÍN TRASERO IZQ. NEGRO	1			
						2	ZT1250105142093	BULON M6X20	1			
						3	ZT1251700058093	BUJE 8.2X11X4.5 + 16X1.5	1			
			4	COLIN TRASERO IZQUIERDO NEGRO					4	ZT1240300071000	ARANDELA GOMA 11X16X1	1
									5	ZT1251100102000	BULON M6X16 (NO STD)	1
									6	ZT1251100101000	BULON M6X12 (NO STD)	1
									7	ZT1244100052000	ARANDELA GOMA 8.5X14X1	2
									8	ZT1274100018000	BUJE SEPARADOR SILENCIADOR	1
									9	ZT1274100057095	BUJE 6.2X8.5X3.5 + 14X1.5	1





















FIG.	NOMBRE	IMAGEN CONJUNTO	IMAGEN DE PARTES			Nº	CÓDIGO	DESCRIPCIÓN	CANT.			
41	COLIN TRASERO DERECHO NEGRO					1	ZT4044201413021	COLÍN TRASERO DER. NEGRO	1			
						2	ZT1250105142093	BULON M6X20	1			
						3	ZT1251700058093	BUJE 8.2X11X4.5 + 16X1.5	1			
						4	ZT1240300071000	ARANDELA GOMA 11X16X1	1			
						5	ZT1251100102000	BULON M6X16 (NO STD)	1			
						6	ZT1251100101000	BULON M6X12 (NO STD)	1			
									7	ZT1244100052000	ARANDELA GOMA 8.5X14X1	2
									8	ZT1274100018000	BUJE SEPARADOR SILENCIADOR	1
									9	ZT1274100057095	BUJE 6.2X8.5X3.5 + 14X1.5	1
42	COLIN TRASERO IZQUIERDO ROJO					1	ZT4044201417011	COLÍN TRASERO ROJO IZQ	1			
						2	ZT1250105142093	BULON M6X20	1			
						3	ZT1251700058093	BUJE 8.2X11X4.5 + 16X1.5	1			
						4	ZT1240300071000	ARANDELA GOMA 11X16X1	1			
						5	ZT1251100102000	BULON M6X16 (NO STD)	1			
						6	ZT1251100101000	BULON M6X12 (NO STD)	1			
									7	ZT1244100052000	ARANDELA GOMA 8.5X14X1	2
									8	ZT1274100018000	BUJE SEPARADOR SILENCIADOR	1
									9	ZT1274100057095	BUJE 6.2X8.5X3.5 + 14X1.5	1









FIG.	NOMBRE	IMAGEN CONJUNTO	IMAGEN DE PARTES	Nº	CÓDIGO	DESCRIPCIÓN	CANT.
43	COLIN TRASERO DERECHO ROJO		  	1	ZT4044201412011	COLÍN TRASERO ROJO DER	1
				2	ZT1250105142093	BULON M6X20	1
				3	ZT1251700058093	BUJE 8.2X11X4.5 + 16X1.5	1
				4	ZT1240300071000	ARANDELA GOMA 11X16X1	1
				5	ZT1251100102000	BULON M6X16 (NO STD)	1
				6	ZT1251100101000	BULON M6X12 (NO STD)	1
				7	ZT1244100052000	ARANDELA GOMA 8.5X14X1	2
				8	ZT1274100018000	BUJE SEPARADOR SILENCIADOR	1
				9	ZT1274100057095	BUJE 6.2X8.5X3.5 + 14X1.5	1
44	CUBRE COLIN		  	1	ZT1224200095000	CUBRE COLIN IZQUIERDO	1
				2	ZT1224200096000	CUBRE COLIN DERECHO	1
				3	ZT1224100010000	REMACHE PLASTICO EXPANSIÓN	2
				4	ZT1251300063093	GRAMPA M6X11X15	2
				5	ZT1251200033093	PARKER ALLEN ST4.2X12	2
				6	ZT1244100052000	ARANDELA GOMA 8.5X14X1	2
				7	ZT1274100057095	BUJE 6.2X8.5X3.5 + 14X1.5	2
				8	ZT1251100102000	BULON M6X16 (NO STD)	2
				9			

FIG.	NOMBRE	IMAGEN CONJUNTO	IMAGEN DE PARTES	Nº	CÓDIGO	DESCRIPCIÓN	CANT.
45	TAPA INF. COLIN TRASERO NEGRO BRILLANTE			1	ZT4044201410051	TAPA INF. COLIN TRASERO NEGRO BRILLANTE	1
				2	ZT1244100002000	SILENT-BLOCK CACHAS TANQUE	4
				3	ZT1244100052000	ARANDELA GOMA 8.5X14X1	2
				4	ZT1274100057095	BUJE 6.2X8.5X3.5 + 14X1.5	2
				5	ZT1251100102000	BULON M6X16 (NO STD)	8
				6	ZT1251100101000	BULON M6X12 (NO STD)	2
				7	ZT1251300063093	GRAMPA M6X11X15	2
				8	ZT1224100010000	REMACHE PLASTICO EXPANSIÓN	2
				9			
46	TAPA INF. COLIN TRASERO NEGRO			1	ZT4044201409021	TAPA INF. COLIN TRASERO NEGRO	1
				2	ZT1244100002000	SILENT-BLOCK CACHAS TANQUE	4
				3	ZT1244100052000	ARANDELA GOMA 8.5X14X1	2
				4	ZT1274100057095	BUJE 6.2X8.5X3.5 + 14X1.5	2
				5	ZT1251100102000	BULON M6X16 (NO STD)	8
				6	ZT1251100101000	BULON M6X12 (NO STD)	2
				7	ZT1251300063093	GRAMPA M6X11X15	2
				8	ZT1224100010000	REMACHE PLASTICO EXPANSIÓN	2
				9			





FIG.	NOMBRE	IMAGEN CONJUNTO	IMAGEN DE PARTES	Nº	CÓDIGO	DESCRIPCIÓN	CANT.
47	FARO TRASERO			1	ZT1174200014000	FARO TRASERO STOP	1
				2	ZT1174200012000	FARO POSICIÓN TRASERO IZQ.	1
				3	ZT1224200054000	SOPORTE IZQ FARO POSICIÓN TRASERO	1
				4	ZT1174200013000	FARO POSICIÓN TRASERO DER.	1
				5	ZT1224200056000	SOPORTE DER FARO POSICIÓN TRASERO	1
				6	ZT1251300063093	GRAMPA M6X11X15	4
				7			
				8			
				9			
48	SOPORTE COLIN TRASERO			1	ZT1274200017000	SOPORTE COLÍN TRASERO	1
				2	ZT1251100102000	BULON M6X16 (NO STD)	3
				3	ZT1274100057095	BUJE 6.2X8.5X3.5 + 14X1.5	1
				4	ZT1244100052000	ARANDELA GOMA 8.5X14X1	1
				5			
				6			
				7			
				8			
				9			





FIG.	NOMBRE	IMAGEN CONJUNTO	IMAGEN DE PARTES	Nº	CÓDIGO	DESCRIPCIÓN	CANT.
49	ASIENTO VERSION 2021			1	ZT1200100465000	ASIENTO VERSIÓN 2021	1
				2	ZT1244100024000	GOMA FRONTAL ASIENTO	2
				3	ZT1244100022000	GOMA PAD SILENT-BLOCK ASIENTO	4
				4	ZT1244100025000	TOPE SILENT-BLOCK ASIENTO	4
				5	ZT1010502005000	CINTURON SILENT-BLOCK ASIENTO	1
				6	ZT1250303010093	TUERCA M6	2
				7			
				8			
				9			
50	MANUBRIO			1	ZT1134200003000	MANUBRIO	1
				2	ZT1184200113000	COMANDO LUCES IZQUIERDO V310	1
				3	ZT1244100041000	PUÑO IZQUIERDO	1
				4	ZT1134200023000	PUNTERA MANUBRIO R2	2
				5	ZT1184200114000	COMANDO LUCES DERECHO V310	1
				6	ZT1154200005000	CABLE ACELERADOR ABRE	1
				7	ZT1154200006000	CABLE ACELERADOR CIERRA	1
				8	ZT1244100042000	PUÑO ACELERADOR	1
				9			





FIG.	NOMBRE	IMAGEN CONJUNTO	IMAGEN DE PARTES	Nº	CÓDIGO	DESCRIPCIÓN	CANT.
51	SOPORTE BASE ESPEJO LEVA EMBRAGUE			1	ZT1134200011000	SOPORTE BASE ESPEJO Y LEVA IZQ	1
				2	ZT1134200010000	LEVA DE EMBRAGUE	1
				3	ZT1251100198000	BULON M6x13 - Ø8x20	1
				4	ZT1251300073000	TUERCA M6	1
				5	ZT1184200170000	BULBO DE EMBRAGUE	1
				6	ZT1250201039000	BULON M4X12	1
				7	ZT1244200046000	CONECTOR CABLE DE EMBRAGUE	1
				8	ZT1194100001000	ESPEJO IZQUIERDO	1
				9	ZT1154200011000	CABLE EMBRAGUE	1
52	BRIDA FIJACIÓN LEVA EMBRAGUE CON COMANDO TFT			1	ZT1184200146000	BRIDA FIJ. LEVA EMBRAGUE/COMANDO TFT IZQ.	1
				2	ZT1250205031091	BULON M6X30	2
				3			
				4			
				5			
				6			
				7			
				8			
				9			





FIG.	NOMBRE	IMAGEN CONJUNTO	IMAGEN DE PARTES	Nº	CÓDIGO	DESCRIPCIÓN	CANT.
53	SOPORTES DE MANUBRIO			1	ZT1134200018000	BRIDA SUPERIOR MANUBRIO	1
				2	ZT1224100025000	TAPA CUBRE BULON BRIDA SUP. MANUBRIO	4
				3	ZT1250205023000	BULON M8X35 ALLEN	4
				4	ZT1134200012000	BRIDA INFERIOR MANUBRIO	2
				5	ZT1251111006000	ESPARRAGO FIJACIÓN BRIDA MANUBRIO	2
				6	ZT1274200018000	ARANDELA FIJACIÓN BRIDA INFERIOR MANUBRIO	4
				7	ZT1251700065000	BUJE 10X12X41	2
				8	ZT1244200008000	BUJE GOMA FIJACIÓN BRIDA MANIBRIO	4
				9	ZT1251300057093	TUERCA M10X1.5	2
54	FRENO DELANTERO CON SOPORTE ESPEJO DERECHO			1	ZT1100300044000	BOMBA FRENO DELANTERO	1
				2	ZT1134100032000	LEVA FRENO DELANTERO	1
				3	ZT1184200147000	BRIDA FIJ. LEVA FRENO/COMANDO TFT DER.	1
				4	ZT1250205031091	BULON M6X30	2
				5	ZT1194100002000	ESPEJO DERECHO	1
				6	ZT1251100112000	BULON FLEXIBLE FRENO M10X1X22	1
				7	ZT1251513013000	ARANDELA 10X16X1.2 COBRE	2
				8	ZT1100100091000	PASTILLA FRENO DELANTERO H10	1
				9	ZT1100100092000	PASTILLA FRENO TRASERO HS10	1

FIG.	NOMBRE	IMAGEN CONJUNTO	IMAGEN DE PARTES	Nº	CÓDIGO	DESCRIPCIÓN	CANT.
55	SOPORTE MONTAJE ABS		  	1	ZT4024200006000	SOPORTE MONTAJE ABS	1
				2	ZT1250105137093	BULON M6X16	2
				3	ZT1250501010000	GROWER 6	2
				4	ZT1244100004000	GOMA SILENT-BLOCK	2
				5	ZT1274100007000	BUJE	2
				6	ZT1251100102000	BULON M6X16 (NO STD)	2
				7			
				8			
				9			
56	SOPORTE FLEXIBLE FRENO DEL		  	1	ZT1274200033000	SOPORTE FLEXIBLE FRENO DEL	1
				2	ZT1251100061093	BULON M6X22	3
				3	ZT1251100080094	BULON M8X37	2
				4			
				5			
				6			
				7			
				8			
				9			





FIG.	NOMBRE	IMAGEN CONJUNTO	IMAGEN DE PARTES	Nº	CÓDIGO	DESCRIPCIÓN	CANT.
57	SOPORTE FRENO TRASERO			1	ZT1224200055000	SOPORTE	1
				2	ZT1244100052000	ARANDELA GOMA 8.5X14X1	1
				3	ZT1274100057095	BUJE 6.2X8.5X3.5 + 14X1.5	1
				4	ZT1251100101000	BULON M6X12 (NO STD)	1
				5	ZT1250104006097	BULON M6X12	4
				6	ZT1224100010000	REMACHE PLASTICO EXPANSIÓN	1
				7	ZT1274200119000	SOPORTE DE TUBO DE HORQUILLA PLANA TRASERA	4
				8	ZT1251100121093	BULON M8X25	2
				9			
58	CABEZAL DE HORQUILLAS			1	ZT1251300045000	TUERCA SUP. CAÑO VELA	1
				2	ZT1251500050000	ARANDELA SUP. CAÑO VELA	1
				3	ZT1134200004000	CABEZAL HORQUILLA	1
				4	ZT1250205023000	BULON M8X35 ALLEN	2
				5	ZT1184200139000	TRABA DE MANUBRIO (NUEVA)	1
				6	ZT1250501007093	GROWER 8	2
				7	ZT1251100121093	BULON M8X25	2
				8			
				9			

FIG.	NOMBRE	IMAGEN CONJUNTO	IMAGEN DE PARTES	Nº	CÓDIGO	DESCRIPCIÓN	CANT.
59	CRISTO CON CAÑO VELA			1	ZT1134100015000	CRISTO CON CAÑO VELA	1
				2	ZT1134100007000	JUNTA BLOCKQUEO TUERCA CAÑO VELA	1
				3	ZT1251300046093	TUERCA CAÑO VELA M24X1	2
				4	ZT1244100015000	JUNTA DE TUERCA AJUSTE	1
				5	ZT1224100005000	GUARDAPOLVO SUPERIOR CAÑO VELA	1
				6	ZT1130900024000	PISTA SUPEROR	1
				7	ZT1130900022000	ANILLO ESFERAS	2
				8	ZT1224100006000	GUARDAPOLVO INFERIOR CAÑO VELA	1
				9	ZT1250205023000	BULON M8X35 ALLEN	4
60	SUSPENSIÓN DELANTERA			1	ZT1114200023000	HORQUILLA IZQUIERDA COMPLETA T2	1
				2	ZT1114200024000	HORQUILLA DERECHA COMPLETA T2	1
				3	ZT1250205023000	BULON M8X35 ALLEN	4
				4	ZT1174100001000	OJO GATO HORQUILLAS	2
				5	ZT1094100033000	EJE DELANTERO	1
				6	ZT1094100008000	DISTANCIADOR IZQ. EJE DELANTERO	1
				7	ZT1094100036000	BUJE DER. EJE DELANTERO	1
				8	ZT1094100037000	BUJE FIJ. DER. EJE DELANTERO	1
				9			

FIG.	NOMBRE	IMAGEN CONJUNTO	IMAGEN DE PARTES	Nº	CÓDIGO	DESCRIPCIÓN	CANT.
61	RUEDA DELANTERA NEGRO DISCO 300 mm			1	ZT1094200026000	LLANTA DELANTERA NEGRA V310 (DISCO 300MM)	1
				2	ZT1230100479100	CUBIERTA DEL. 110/70 R17	1
				3	ZT1100100418000	DISCO FRENO DELANTERO 300MM	1
			4	ZT1251100117093	BULON M8X25	5	
			5	ZT1184200201000	SENSOR TPM	1	
			6				
			7				
			8				
			9				
62	LLANTA DELANTERA AZUL DISCO 300mm			1	ZT1094200034000	LLANTA DELANTERA AZUL DISCO 300mm	1
				2	ZT1230100479100	CUBIERTA DEL. 110/70 R17	1
				3	ZT1100100418000	DISCO FRENO DELANTERO 300MM	1
			4	ZT1251100117093	BULON M8X25	5	
			5	ZT1184200201000	SENSOR TPM		
			6				
			7				
			8				
			9				





FIG.	NOMBRE	IMAGEN CONJUNTO	IMAGEN DE PARTES	Nº	CÓDIGO	DESCRIPCIÓN	CANT.
63	DISCO SENSOR ABS DELANTERO			1	ZT1274200058000	DISCO SENSOR ABS (V310)	1
				2	ZT1251100117093	BULON M8X25	5
				3	ZT1184200045000	SENSOR VELOCIDAD ABS (V310)	1
				4	ZT1251100101000	BULON M6X12 (NO STD)	2
				5	ZT1224200127000	GRAMPA FRONTAL CABLE SENSOR VEL.	1
				6	ZT1224100044000	GRAMPA CABLE SENSOR VELOCIDAD	3
				7	ZT1224100051000	PRECINTOS 2.5X10	1
				8			
				9			
64	HORQUILLÓN MONO BRAZO TITANIO			1	ZT4024200045000	HORQUILLÓN MONO BRAZO TITANIO	1
				2	ZT1252200040000	EJE HORQUILLÓN	1
				3	ZT1251300067000	TUERCA EJE TRASERO	1
				4	ZT1274100102000	BUJE HORQUILLÓN TRASERO	2
				5	ZT1250602035000	RODAMINTO AGUJAS HK2516	4
				6	ZT1244200079000	RETÉN Ø25×Ø32×4	4
				7	ZT1251100204000	BULÓN (NO STD) M16×1.5×50	1
				8	ZT1244200086000	TAPÓN DE GOMA ANTI POLVO IZQ	1
				9	ZT1244200085000	TAPÓN DE GOMA ANTI POLVO DER	1









FIG.	NOMBRE	IMAGEN CONJUNTO	IMAGEN DE PARTES	Nº	CÓDIGO	DESCRIPCIÓN	CANT.
65	HORQUILLÓN MONOBRAZO GRIS			1	ZT4074200003051	HORQUILLÓN MONOBRAZO GRIS	1
				2	ZT1252200040000	EJE HORQUILLÓN	1
				3	ZT1251300067000	TUERCA EJE TRASERO	1
				4	ZT1274100102000	BUJE HORQUILLÓN TRASERO	2
				5	ZT1250602035000	RODAMIENTO AGUJAS HK2516	4
				6	ZT1244200079000	RETÉN Ø25xØ32x4	4
				7	ZT1251100204000	BULÓN (NO STD) M16x1.5x50	1
				8	ZT1244200086000	TAPÓN DE GOMA ANTI POLVO IZQ	1
				9	ZT1244200085000	TAPÓN DE GOMA ANTI POLVO DER	1
66	GUÍA CADENA SUPERIOR R2			1	ZT1244200055000	GUÍA CADENA SUPERIOR R2	1
				2	ZT1274200127000	SOPORTE FIJACIÓN GUÍA CADENA SUPERIOR	1
				3	ZT1274100057095	BUJE 6.2X8.5X3.5 + 14X1.5	5
				4	ZT1251100102000	BULON M6X16 (NO STD)	5
				5			
				6			
				7			
				8			
				9			









FIG.	NOMBRE	IMAGEN CONJUNTO	IMAGEN DE PARTES			Nº	CÓDIGO	DESCRIPCIÓN	CANT.
67	GUARDABARRO INTERIOR CUBRECADENA					1	ZT1224200103000	GUARDABARRO CUBRECADENA	1
						2	ZT1251100102000	BULON M6X16 (NO STD)	2
						3	ZT1250104006097	BULON M6X12	3
			4	ZT1274100057095	BUJE 6.2X8.5X3.5 + 14X1.5	5			
			5	ZT1244100052000	ARANDELA GOMA 8.5X14X1	5			
			6	ZT1210342449000	CALCO CUBRE CADENA	1			
			7	ZT1210342424000	STICKER RACING	1			
			8						
			9						
68	AMORTIGUADOR TRASERO					1	ZT1114200033000	AMORTIGUADOR TRASERO	1
						2	ZT1251100085093	BULON M10X1.5X75	1
						3	ZT1251100060000	BULON M10X1.5X80	1
			4	ZT1251300057093	TUERCA M10X1.5	2			
			5						
			6						
			7						
			8						
			9						

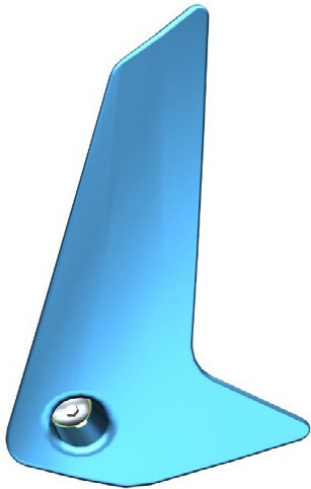







FIG.	NOMBRE	IMAGEN CONJUNTO	IMAGEN DE PARTES	Nº	CÓDIGO	DESCRIPCIÓN	CANT.					
69	CUBRE CORONA AZUL					1	ZT4044201263063	CUBRE CORONA AZUL	1			
						2	ZT1251100101000	BULON M6X12 (NO STD)	1			
						3	ZT1274100057095	BUJE 6.2X8.5X3.5 + 14X1.5	1			
									4	ZT1244100052000	ARANDELA GOMA 8.5X14X1	1
									5			
									6			
									7			
									8			
									9			
70	CUBRE CORONA NEGRO					1	ZT4044201264021	CUBRE CORONA NEGRO	1			
						2	ZT1251100101000	BULON M6X12 (NO STD)	1			
						3	ZT1274100057095	BUJE 6.2X8.5X3.5 + 14X1.5	1			
									4	ZT1244100052000	ARANDELA GOMA 8.5X14X1	1
									5			
									6			
									7			
									8			
									9			









FIG.	NOMBRE	IMAGEN CONJUNTO	IMAGEN DE PARTES			Nº	CÓDIGO	DESCRIPCIÓN	CANT.			
71	CUBRE CORONA ROJO					1	ZT4044201263015	CACHA CUBRE CORONA ROJO	1			
						2	ZT1251100101000	BULON M6X12 (NO STD)	1			
						3	ZT1274100057095	BUJE 6.2X8.5X3.5 + 14X1.5	1			
									4	ZT1244100052000	ARANDELA GOMA 8.5X14X1	1
									5			
									6			
									7			
									8			
									9			
72	BRAZO SOPORTE GUARDABARRO CORTASPRAY					1	ZT1020242265021	SOPORTE GUARDABARRO TRASERO	1			
						2	ZT1250503006091	ARANDELA GB97.1 Φ10 (ZINC)	2			
						3	ZT1250501004091	ARANDELA GB93Φ10 (ZINC)	2			
									4	ZT1251100117093	BULON M8X25	2
									5			
									6			
									7			
									8			
									9			





FIG.	NOMBRE	IMAGEN CONJUNTO	IMAGEN DE PARTES	Nº	CÓDIGO	DESCRIPCIÓN	CANT.
73	SOPORTE GUARDABARRO CORTASPRAY			1	ZT4024200102000	SOPORTE GUARDABARROS CORTASPRAY	1
				2	ZT1251100102000	BULON M6X16 (NO STD)	4
				3	ZT1250105137093	BULON M6X16	4
				4	ZT1274100057095	BUJE 6.2X8.5X3.5 + 14X1.5	3
				5	ZT1244100052000	ARANDELA GOMA 8.5X14X1	3
				6	ZT1250501007093	GROWER 8	5
				7	ZT1224200106000	SOPORTE GUARDABARRO TRASERO	1
				8			
				9			
74	GUARDABARRO CORTASPRAY			1	ZT1224200091000	GUARDABARRO CORTASPRAY	1
				2	ZT1251300063093	GRAMPA M6X11X15	4
				3	ZT1244100052000	ARANDELA GOMA 8.5X14X1	4
				4	ZT1274100057095	BUJE 6.2X8.5X3.5 + 14X1.5	4
				5	ZT1251100102000	BULON M6X16 (NO STD)	4
				6	ZT1174100002000	OJO GATO TRASERO	1
				7	ZT1244100006000	GOMA TOPE PATENTE	1
				8	ZT1270300273000	PASACABLE FLEX. L=73	1
				9	ZT1244200082000	TAPÓN ADHESIVO	1

FIG.	NOMBRE	IMAGEN CONJUNTO	IMAGEN DE PARTES			Nº	CÓDIGO	DESCRIPCIÓN	CANT.
75	CONJUNTO DE GIROS TRASERO					1	ZT1174200035000	CONJUNTO LUCES DE GIRO TRASERAS	1
						2	ZT1251300063093	GRAMPA M6X11X15	2
						3	ZT1251100102000	BULON M6X16 (NO STD)	4
						4	ZT1250502010093	ARANDELA ESP. 6.1	2
						5	ZT1274100057095	BUJE 6.2X8.5X3.5 + 14X1.5	2
						6	ZT1244100052000	ARANDELA GOMA 8.5X14X1	4
						7	ZT1274100018000	BUJE SEPARADOR SILENCIADOR	2
						8			
						9			
76	SOPORTE FAROS DE GIROS TRASERO					1	ZT1224200120000	SOPORTE GIROS TRASEROS	1
						2	ZT1174200019000	FARO GIRO TRAS. IZQ.	1
						3	ZT1174200020000	FARO GIRO TRAS. DER.	1
						4	ZT1174200021000	FARO PATENTE	1
						5			
						6			
						7			
						8			
						9			





FIG.	NOMBRE	IMAGEN CONJUNTO	IMAGEN DE PARTES	Nº	CÓDIGO	DESCRIPCIÓN	CANT.				
77	INSTALACION LUCES TRASERAS TAPA INSTALACION DE COLIN			1	ZT1184200030000	INSTALACIÓN DE LUCES TRASERAS	1				
				2	ZT1224100037000	PRECINTOS 3.6X295	3				
				3	ZT1251100122093	BULON M8X16	4				
				4	ZT1251700058093	BUJE 8.2X11X4.5 + 16X1.5	4				
				5	ZT1240300071000	ARANDELA GOMA 11X16X1	4				
				6	ZT4044201029021	TAPA INSTALACIÓN DE COLIN TRASERO NEGRO	1				
					ZT4044201029051	TAPA INSTALACIÓN DE COLIN TRASERO GRIS BRILLANTE					
				78	PLATA PORTA PATENTE			1	ZT1270300039000	PLACA PORTA PATENTE	1
								2	ZT1210201362000	PLACA PUBLICITARIA TRASERA ZONTES	1
3	ZT1251100101000	BULON M6X12 (NO STD)	4								
4	ZT1250303010093	TUERCA M6	4								
5	ZT1250503021093	ARANDELA 8	2								
8											
9											
8											
9											

FIG.	NOMBRE	IMAGEN CONJUNTO	IMAGEN DE PARTES	Nº	CÓDIGO	DESCRIPCIÓN	CANT.
79	PORTA CORONA MONOBRAZO TITANIO			1	ZT4024200047000	PORTA CORONA MONOBRAZO TITANIO	1
				2	ZT1274100108000	BUJE $\Phi 45 \times \Phi 35 \times 5.5 + \Phi 54 \times \Phi 35 \times 2$	1
				3	ZT1244200045000	RETÉN $\Phi 45 \times \Phi 55 \times 5$	1
				4	ZT1250601095000	RODAMIENTO ANGULAR DA355520-2RS	1
				5	ZT1274100105000	BUJE $\Phi 46 \times \Phi 35 \times 7.3$	1
				6	ZT1244200088000	O-RING ($\Phi 52.4 \times 2.6$)	1
				7	ZT1094200013000	PORTA MANCHON DE CORONA	1
				8	ZT1244100087000	MANCHÓN CORONA	5
				9			
80	PORTA CORONA MONOBRAZO GRIS			1	ZT4024200086051	PORTA CORONA MONOBRAZO GRIS	1
				2	ZT1274100108000	BUJE $\Phi 45 \times \Phi 35 \times 5.5 + \Phi 54 \times \Phi 35 \times 2$	1
				3	ZT1244200045000	RETÉN $\Phi 45 \times \Phi 55 \times 5$	1
				4	ZT1250601095000	RODAMIENTO ANGULAR DA355520-2RS	1
				5	ZT1274100105000	BUJE $\Phi 46 \times \Phi 35 \times 7.3$	1
				6	ZT1244200088000	O-RING ($\Phi 52.4 \times 2.6$)	1
				7	ZT1094200013000	PORTA MANCHON DE CORONA	1
				8	ZT1244100087000	MANCHÓN CORONA	5
				9			

FIG.	NOMBRE	IMAGEN CONJUNTO	IMAGEN DE PARTES	Nº	CÓDIGO	DESCRIPCIÓN	CANT.
81	CONJUNTO DE TRANSMISIÓN		  	1	ZT1274200120000	CORONA 520-42T	1
				2	ZT1080200055000	CADENA 520HX R114 CON UNIÓN (V2)	1
				3	ZT1251300057093	TUERCA M10X1.5	5
				4	ZT1251100190000	BULÓN NO STD M10x1.5x30	5
				5			
				6			
				7			
				8			
				9			
82	EXCÉNTRICO DE MONO BRAZO		  	1	ZT4024200046000	MASA TRASERA EXCÉNTRICA	1
				2	ZT1250700009000	CHAVETA $\Phi 75 \times 2.5$	1
				3	ZT1244200044000	RETÉN $\Phi 50 \times \Phi 62 \times 5$	2
				4	ZT1250700008000	CHAVETA $\Phi 62 \times 2$	2
				5	ZT1250602034000	RODAMIENTO AGUJAS NK50/25	1
				6	ZT1250601094000	RODAMIENTO GBT 276-61908-2RS/P6	2
				7	ZT1274100104000	BUJE $\Phi 50 \times \Phi 40 \times 7.5$	1
				8			
				9			

FIG.	NOMBRE	IMAGEN CONJUNTO	IMAGEN DE PARTES	Nº	CÓDIGO	DESCRIPCIÓN	CANT.
83	PLACA MONTAJE CALIPER TRAS. TITANIO			1	ZT1032142070000	PLACA MONTAJE CALIPER TRAS. TITANIO	1
				2	ZT1251500096000	ARANDELA $\Phi 90 \times \Phi 76$	1
				3	ZT1244200105000	O-RING $\Phi 80 \times 2.65$	1
				4	ZT1274200095000	PERNO GUIA CALIPER TRAS. TITANIO	1
				5	ZT1244200066000	O-RING ($\Phi 22.2 \times 2.4$)	1
				6	ZT1251100123093	BULON M8X25	2
				7	ZT1184200045000	SENSOR VELOCIDAD ABS	1
				8	ZT1251100101000	BULON M6X12 (NO STD)	1
				9			
84	PLACA MONTAJE CALIPER TRAS. GRIS			1	ZT4024200070051	PLACA MONTAJE CALIPER TRAS. GRIS	1
				2	ZT1251500096000	ARANDELA $\Phi 90 \times \Phi 76$	1
				3	ZT1244200105000	O-RING $\Phi 80 \times 2.65$	1
				4	ZT1100100732051	PERNO GUIA CALIPER TRAS. GRIS	1
				5	ZT1244200066000	O-RING ($\Phi 22.2 \times 2.4$)	1
				6	ZT1251100123093	BULON M8X25	2
				7	ZT1184200045000	SENSOR VELOCIDAD ABS	1
				8	ZT1251100101000	BULON M6X12 (NO STD)	1
				9			




FIG.	NOMBRE	IMAGEN CONJUNTO	IMAGEN DE PARTES	Nº	CÓDIGO	DESCRIPCIÓN	CANT.
85	EJE TRASERO MONOBRAZO			1	ZT4024200048000	EJE TRASERO MONOBRAZO	1
				2	ZT1251100191000	BULÓN NO STD M12×1.5×38	5
				3	ZT1250305002091	TUERCA M8	5
				4	ZT1251100117093	BULON M8X25	5
				5	ZT1100100419000	DISCO FRENO TRASERO 230 MM	1
				6	ZT1274200058000	DISCO SISTEMA ABS 60 DIENTE	1
				7	ZT1251300070000	TUERCA NO STD M35×1.5	1
				8	ZT1094100062000	CHAVETA M35	1
				9			
86	RUEDA TRASERA MONOBRAZO NEGRO			1	ZT1094200030000	LLANTA TRASERA ALEACIÓN AZUL	1
				2	ZT1230100480100	CUBIERTA TRAS. 160/60 R17	1
				3	ZT1251300071000	TUERCA NO STD M12×1.5 (CROMADO)	5
				4	ZT4044201277063	TAPON CENTRO LLANTA AZUL	1
				5	ZT1260100238000	CHAVETA LLANTA TRASERA	1
				6	ZT1184200201000	SENSOR TPM	1
				7			
				8			
				9			

FIG.	NOMBRE	IMAGEN CONJUNTO	IMAGEN DE PARTES	Nº	CÓDIGO	DESCRIPCIÓN	CANT.
87	LLANTA TRASERA ALEACIÓN NEGRA		 	1	ZT1094200012000	LLANTA TRASERA ALEACIÓN NEGRA	1
				2	ZT1230100480100	CUBIERTA TRAS. 160/60 R17	1
				3	ZT1251300071000	TUERCA NO STD M12x1.5 (CROMADO)	5
				4	ZT1210142000100	TAPON CENTRO LLANTA NEGRO	1
				5	ZT1260100238000	CHAVETA LLANTA TRASERA	1
				6	ZT1184200201000	SENSOR TPM	1
				7			
				8			
				9			
88	CUADRO	<p>侧支架安装板 Side bracket mounting plate</p>	 	1	ZT4014200020000	CUADRO R MONO BRAZO	1
				2	ZT1130900026000	CUBETA CUADRO	2
				3	ZT1274100006000	FILTRO ACEITE CUADRO	1
				4	ZT1051453003000	O-RING 27.4X2.65	1
				5	ZT1274100024000	JUNTA ENFRIAMIENTO DE ACEITE	1
				6	ZT1244100033000	JUNTA 12X20X2	1
				7	ZT1251100066093	TAPÓN DRENAJE ACEITE M12X1.5X15	1
				8	ZT1251100086093	BULON M10x1.5x112	1
				9	ZT1251300057093	TUERCA M10X1.5	1

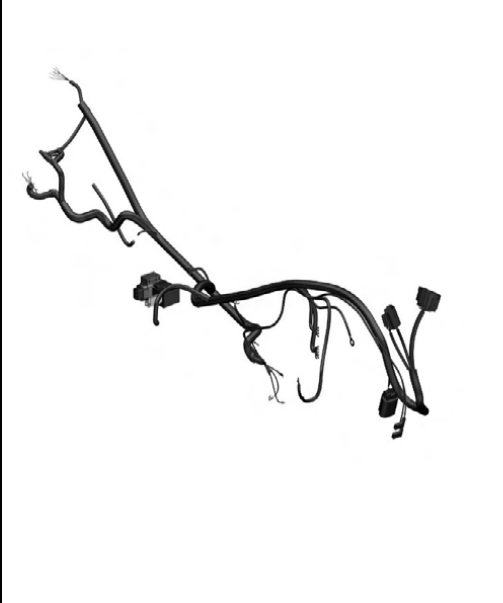







FIG.	NOMBRE	IMAGEN CONJUNTO	IMAGEN DE PARTES	Nº	CÓDIGO	DESCRIPCIÓN	CANT.
89	INSTALACIÓN ELÉCTRICA PRINCIPAL		  	1	ZT1184200167000	INSTALACIÓN ELÉCTRICA R1 E5	1
				2	ZT1224100051000	PRECINTOS 2.5X10	3
				3	ZT1224100037000	PRECINTOS 3.6X295	20
				4	ZT1184100017000	RELÉ INYECCIÓN ELECTRONICA COMBUSTIBLE	2
				5	ZT1184100002000	INTERRUPTOR DE DESCARGA	1
				6	ZT1244100082000	CAPUCHÓN DE INTERRUPTOR DE DESCARGA	1
				7	ZT1184200039000	DESTELLADOR	1
				8	ZT1184200016000	SIRENA DE UNIDAD DE LLAVES PKE	1
				9			
				10	ZT1184200127000	FUSIBLE 10A	10
				11	ZT1184200128000	FUSIBLE 15A	7
				12	ZT1184200129000	FUSIBLE 25A	3
90	SOPORTE BOBINA EXTERNA		  	1	ZT1184200194000	BOBINA EXTERNA (CON CABLE ALTA TENSIÓN)	1
				2	ZT1274100085000	SOPORTE BOBINA EXTERNA	1
				3	ZT1250201032093	BULON M5X16	2
				4	ZT1251100102000	BULON M6X16 (NO STD)	1
				5	ZT1050954017000	BUJÍA	1
				6	ZT1274200291000	SOPORTE CONEXION BOBINA EXTERNA	1
				7	ZT1251100101000	BULON M6X12 (NO STD)	1
				8			
				9			









FIG.	NOMBRE	IMAGEN CONJUNTO	IMAGEN DE PARTES	Nº	CÓDIGO	DESCRIPCIÓN	CANT.
91	BOCINA REGULADOR CERRADURA		  	1	ZT1184200004000	BOCINA	1
				2	ZT1184200174000	REGULADOR TENSION	1
				3	ZT1250303010093	TUERCA M6	2
				4	ZT1274100058000	CERRADURA ELECTRONICA ASIENTO	1
				5	ZT1251100101000	BULON M6X12 (NO STD)	3
				6	ZT1224200205000	SOPORTE TRABA ASIENTO	1
				7			
				8			
				9			
92	INTERRUPTOR DE MOTOR		  	1	ZT1184100012000	INTERRUPTOR DE MOTOR	1
				2	ZT1250205040095	BULON M8X16	2
				3	ZT1274100017000	PASACABLE DE INSTALACIÓN ELECTRICA	2
				4	ZT1274100095000	PASACABLE DE INTERRUPTOR	1
				5			
				6			
				7			
				8			
				9			








FIG.	NOMBRE	IMAGEN CONJUNTO	IMAGEN DE PARTES	Nº	CÓDIGO	DESCRIPCIÓN	CANT.
93	SILENT-BLOCK / TAPONES GOMAS			1	ZT1224200016000	PASACABLE CABLE	1
				2	ZT1274100007000	BUJE	1
				3	ZT1250105236093	BULON M6X50 (REEMPL. M6X55)	1
				4	ZT1244100019000	GOMA POSICIÓN INTERNO DE TANQUE	1
				5	ZT1244100002000	SILENT-BLOCK CACHAS TANQUE	8
				6	ZT1244100061000	TAPON DE CUADRO	4
				7	ZT1240300007000	GOMA SILENT-BLOCK BATERÍA	1
				8			
				9			
94	SOPORTE DE MOTOR			1	ZT1020242185000	SOPORTE MOTOR SUPERIOR IZQUIERDO	1
				2	ZT1020242186000	SOPORTE MOTOR SUPERIOR DERECHO	1
				3	ZT1251100132003	BULON M10X1.5X80	8
				4	ZT1251300057093	TUERCA M10X1.5	8
				5	ZT4024200005000	SOPORTE MOTOR INFERIOR	1
				6			
			7				
			8				
			9				

FIG.	NOMBRE	IMAGEN CONJUNTO	IMAGEN DE PARTES			Nº	CÓDIGO	DESCRIPCIÓN	CANT.			
95	SOSTEN LATERAL TITANIO					1	ZT1274200200000	SOSTEN LATERAL TITANIO	1			
						2	ZT1251100088094	BULON M10x1.5x43	1			
						3	ZT1264100001000	RESORTE SOSTEN LATERAL	1			
			96	SOSTEN LATERAL GRIS					4	ZT1251700025091	BUJE DE SOSTEN LATERAL	1
									5	ZT1251300057093	TUERCA M10X1.5	1
									6			
						7						
						8						
						9						









FIG.	NOMBRE	IMAGEN CONJUNTO	IMAGEN DE PARTES	Nº	CÓDIGO	DESCRIPCIÓN	CANT.
97	CAJA FILTRO DE AIRE		  	1	ZT1224200171000	CAJA FILTRO AIRE	1
				2	ZT1244200017000	FUELLE ADMISIÓN AIRE CAJA FILTRO	1
				3	ZT1051354004000	ABRAZADERA 56X10	1
				4	ZT1251300063093	GRAMPA M6X11X15	5
				5	ZT1251100101000	BULON M6X12 (NO STD)	2
				6	ZT4134200002000	FILTRO DE AIRE	1
				7			
				8			
				9			
98	TANQUE FILTRO COMBUSTIBLE		  	1	ZT1224200158000	TANQUE FILTRO COMBUSTIBLE	1
				2	ZT1050954009000	ELECTROVALVULA TANQUE FILTRO COMBUSTIBLE	1
				3	ZT1250303010093	TUERCA M6	1
				4	ZT1244200117000	MANGUERA TANQUE FILTRO SECUNDARIO	1
				5	ZT1251300063093	GRAMPA M6X11X15	2
				6	ZT1251100101000	BULON M6X12 (NO STD)	2
				7			
				8			
				9			




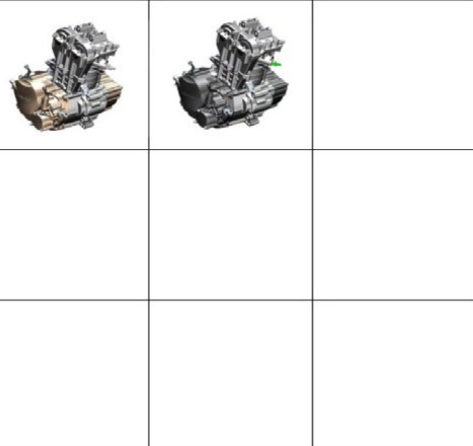
FIG.	NOMBRE	IMAGEN CONJUNTO	IMAGEN DE PARTES	Nº	CÓDIGO	DESCRIPCIÓN	CANT.
99	CUERPO INYECCIÓN			1	ZT1251100061093	BULON M6X22	2
				2	ZT1050954034000	ACOPLE CUERPO INYECCION	1
				3	ZT1051454016000	O-RING 45X2,5	1
				4	ZT1051354004000	ABRAZADERA 56X10	1
				5	ZT1050954042000	CUERPO DE INYECCION	1
				6	ZT1250105138093	BULON M6X20	1
				7	ZT1050968002000	SOPORTE CUERPO DE INYECCION	1
				8	ZT1050954023000	INYECTOR COMBUSTIBLE	1
				9	ZT1050954024000	SENSOR PRESION Y TEMPERATURA	1
				10	ZT1050954025000	MOTOR PASO A PASO 8MM	1
100	MOTOR COMPLETO R1			1	ZT5540101014000	MOTOR COMPLETO R1 TITANIO	1
				2	ZT5540101017051	MOTOR COMPLETO R1 GRIS	1
				3			
				4			
				5			
				6			
				7			
				8			









FIG.	NOMBRE	IMAGEN CONJUNTO	IMAGEN DE PARTES	Nº	CÓDIGO	DESCRIPCIÓN	CANT.		
101	TAPA CUBRE PIÑON		  	1	ZT4044201022051	TAPA CUBRE PIÑON TITANIO	1		
				2	ZT4050854002051	TAPA CUBRE PIÑON GRIS	1		
				3	ZT1251112003093	BULON M6X45	2		
			4						
			5						
			6						
			7						
			8						
			9						
102	JUNTA DE ESCAPE		  	1	ZT1070100133000	JUNTA DE ESCAPE	1		
				2	ZT1020241094000	BRIDA TUBO SALIDA ESCAPE	1		
				3	ZT1251300058093	TUECA M8 TUBO SALIDA ESCAPE	2		
			4						
			5						
			6						
			7						
			8						
			9						









FIG.	NOMBRE	IMAGEN CONJUNTO	IMAGEN DE PARTES	Nº	CÓDIGO	DESCRIPCIÓN	CANT.
103	SALIDA ESCAPE CON CATALIZADOR EURO V		  	1	ZT1050954026000	SONDA LAMBDA	1
				2	ZT1224200008000	GRAPAS PLASTICO DE CABLE	1
				3	ZT1124200017000	SALIDA ESCAPE CON CATALIZADOR EURO V	1
				4	ZT1244100064000	GOMA SILENT-BLOCK SILENCIADOR	2
				5	ZT1274100068095	BUJE FIJ. CATALIZADOR	4
				6	ZT1250205023000	BULON M8X35 ALLEN	2
				7	ZT1250303011093	TUERCA M8	1
				8			
				9			
104	SILENCIADOR TITANIO		  	1	ZT4024200003035	SILENCIADOR TITANIO	1
				2	ZT1124100012000	JUNTA GRAFITO SILENCIADOR 37.8X25X10	1
				3	ZT1274100074000	ABRAZADERA SILENCIADOR	1
				4	ZT4024200004035	PROTECTOR FRONTAL SILENCIADOR TITANIO	1
				5	ZT1250501010000	GROWER 6	2
				6	ZT1251100101000	BULON M6X12 (NO STD)	2
				7	ZT1244100064000	GOMA SILENT-BLOCK SILENCIADOR	1
				8	ZT1274100068095	BUJE FIJ. CATALIZADOR	2
				9	ZT1250205023000	BULON M8X35 ALLEN	2





FIG.	NOMBRE	IMAGEN CONJUNTO	IMAGEN DE PARTES	Nº	CÓDIGO	DESCRIPCIÓN	CANT.
105	SILENCIADOR GRIS			1	ZT4084200001051	SILENCIADOR GRIS	1
				2	ZT1124100012000	JUNTA GRAFITO SILENCIADOR 37.8X25X10	1
				3	ZT1274100074000	ABRAZADERA SILENCIADOR	1
				4	ZT4084200002051	PROTECTOR FRONTAL SILENCIADOR GRIS	1
				5	ZT1250501010000	GROWER 6	2
				6	ZT1251100101000	BULON M6X12 (NO STD)	2
				7	ZT1244100064000	GOMA SILENT-BLOCK SILENCIADOR	1
				8	ZT1274100068095	BUJE FIJ. CATALIZADOR	2
				9	ZT1250205023000	BULON M8X35 ALLEN	2
106	SOPORTE IZQ. PEDALIN ACOMP. TITANIO			1	ZT4064200037051	SOPORTE IZQ. PEDALIN ACOMP. TITANIO	1
				2	ZT1250205034093	BULON M8X16	1
					ZT1250205023000	BULON M8X35 ALLEN	2
				3	ZT1244100002000	SILENT-BLOCK CACHAS TANQUE	2
				4	ZT1274200062000	PEDALIN ACOMPAÑANTE IZQ. TITANIO	1
				5	ZT1264100005000	RESORTE ESFERA POSICIÓN PEDALIN	1
				6	ZT1274100010000	ESFERA POSICIÓN PEDALIN ACOMPAÑANTE	1
				7	ZT1270300272000	PLACA POSICIÓN PEDALIN	1
				8	ZT1274200335000	PERNO PEDALIN	1
9	ZT1264100006000	SEGUER E	1				



FIG.	NOMBRE	IMAGEN CONJUNTO	IMAGEN DE PARTES	Nº	CÓDIGO	DESCRIPCIÓN	CANT.
107	SOPORTE IZQUIERDO PEDALIN ACOMPAÑANTE GRIS			1	ZT4064200039051	SOPORTE IZQUIERDO PEDALIN ACOMPAÑANTE GRIS	1
				2	ZT1250205034093	BULON M8X16	1
					ZT1250205023000	BULON M8X35 ALLEN	2
				3	ZT1244100002000	SILENT-BLOCK CACHAS TANQUE	2
				4	ZT1271200160000	PEDALIN ACOMPAÑANTE IZQ GRIS	1
				5	ZT1264100005000	RESORTE ESFERA POSICIÓN PEDALIN	1
				6	ZT1274100010000	ESFERA POSICIÓN PEDALIN ACOMPAÑANTE	1
				7	ZT1270300272000	PLACA POSICIÓN PEDALIN	1
				8	ZT1274200335000	PERNO PEDALIN	
9	ZT1264100006000	SEGUER E	1				
108	SOPORTE PEDALIN CONDUCTOR TITANIO			1	ZT1020542023051	SOPORTE PEDALIN CONDUCTOR TITANIO	1
				2	ZT1264100003000	RESORTE PEDALIN IZQUIERDO	1
				3	ZT1274200193000	PEDALIN CONDUCTOR IZQ. TITANIO	1
				4	ZT1274100012000	PERNO PEDALIN	1
				5	ZT1264100006000	SEGUER E	1
				6	ZT1274200334000	ARANDELA SOPORTE PEDALIN	1
				7	ZT1250105278093	BULON M10X1,25X25	1
				8			
				9			
















FIG.	NOMBRE	IMAGEN CONJUNTO	IMAGEN DE PARTES	Nº	CÓDIGO	DESCRIPCIÓN	CANT.		
109	SOPORTE PEDALIN CONDUCTOR GRIS	 				1	ZT1020542024052	SOPORTE PEDALIN CONDUCTOR GRIS	
						2	ZT1264100003000	RESORTE PEDALIN IZQUIERDO	1
						3	ZT1271200158000	PEDALIN CONDUCTOR IZQ GRIS	1
						4	ZT1274100012000	PERNO PEDALIN	1
						5	ZT1264100006000	SEGUER E	1
						6	ZT1274200334000	ARANDELA SOPORTE PEDALIN	
						7	ZT1250105278093	BULON M10X1,25X25	
						8			
						9			
110	LEVA COMANDO DE CAMBIOS TITANIO					1	ZT1274100039000	LEVA COMANDO DE CAMBIOS TITANIO	1
						2	ZT1251100061093	BULON M6X22	2
						3	ZT1250303010093	TUERCA M6	1
						4	ZT1274100042000	ROTULA LEVA COMANDO DE CAMBIO	1
						5	ZT1250301020093	TUERCA M6	1
						6			
						7			
						8			
						9			





FIG.	NOMBRE	IMAGEN CONJUNTO	IMAGEN DE PARTES	Nº	CÓDIGO	DESCRIPCIÓN	CANT.
111	LEVA COMANDO DE CAMBIOS			1	ZT1271200163000	LEVA COMANDO DE CAMBIOS GRIS	1
				2	ZT1251100061093	BULON M6X22	2
				3	ZT1250303010093	TUERCA M6	1
				4	ZT1274100042000	ROTULA LEVA COMANDO DE CAMBIO	1
				5	ZT1250301020093	TUERCA M6	1
				6			
				7			
				8			
				9			
112	PALANCA CAMBIOS TITANIO			1	ZT1274200160000	PALANCA CAMBIOS TITANIO	1
				2	ZT1250303010093	TUERCA M6	1
				3	ZT1251100061093	BULON M6X22	1
				4	ZT1274100043000	ROTULA PALANCA CAMBIOS	1
				5	ZT1250301018093	TUERCA M6 - ROSCA IZQ	1
				6	ZT1274200003000	VARILLA PALANCA CAMBIOS 10X130	1
				7			
				8			
				9			





FIG.	NOMBRE	IMAGEN CONJUNTO	IMAGEN DE PARTES	Nº	CÓDIGO	DESCRIPCIÓN	CANT.
113	PALANCA CAMBIOS GRIS			1	ZT1271200162000	PALANCA CAMBIOS GRIS	1
				2	ZT1250303010093	TUERCA M6	1
				3	ZT1251100061093	BULON M6X22	1
				4	ZT1274100043000	ROTULA PALANCA CAMBIOS	1
				5	ZT1250301018093	TUERCA M6 - ROSCA IZQ	1
				6	ZT1274200003000	VARILLA PALANCA CAMBIOS 10X130	1
				7			
				8			
				9			
114	SOPORTE DER. PEDALIN ACOMP. TITANIO	 <p>新款 New</p>		1	ZT4064200036051	SOPORTE DER. PEDALIN ACOMP. TITANIO	1
				2	ZT1250205034093	BULON M8X16	1
					ZT1250205023000	BULON M8X35 ALLEN	2
				3	ZT1244100002000	SILENT-BLOCK CACHAS TANQUE	2
				4	ZT1274200061000	PEDALIN ACOMPAÑANTE DER. TITANIO	1
				5	ZT1264100005000	RESORTE ESFERA POSICIÓN PEDALIN	1
				6	ZT1274100010000	ESFERA POSICIÓN PEDALIN ACOMPAÑANTE	1
				7	ZT1270300272000	PLACA POSICIÓN PEDALIN	1
				8	ZT1274200335000	PERNO PEDALIN	
9	ZT1264100006000	SEGUER E	1				



FIG.	NOMBRE	IMAGEN CONJUNTO	IMAGEN DE PARTES	Nº	CÓDIGO	DESCRIPCIÓN	CANT.
115	SOPORTE PEDALIN DERECHO GRIS			1	ZT4064200038051	SOPORTE PEDALIN DERECHO GRIS	1
				2	ZT1250205034093	BULON M8X16	1
					ZT1250205023000	BULON M8X35 ALLEN	2
				3	ZT1244100002000	SILENT-BLOCK CACHAS TANQUE	2
				4	ZT1271200159000	PEDALIN ACOMPAÑANTE DER GRIS	1
				5	ZT1264100005000	RESORTE ESFERA POSICIÓN PEDALIN	1
				6	ZT1274100010000	ESFERA POSICIÓN PEDALIN ACOMPAÑANTE	1
				7	ZT1270300272000	PLACA POSICIÓN PEDALIN	1
				8	ZT1274200335000	PERNO PEDALIN	
9	ZT1264100006000	SEGUER E	1				
116	PEDALIN CONDUCTOR DER. TITANIO			1	ZT1274200185000	PEDALIN CONDUCTOR DER. TITANIO	1
				2	ZT1264100004000	RESORTE PEDALIN DERECHO	1
				3	ZT1274200335000	PERNO PEDALIN	1
				4	ZT1264100006000	SEGUER E	1
				5			
				6			
				7			
				8			





FIG.	NOMBRE	IMAGEN CONJUNTO	IMAGEN DE PARTES	Nº	CÓDIGO	DESCRIPCIÓN	CANT.
117	PEDALIN CONDUCTOR DERECHO GRIS			1	ZT1271200157000	PEDALIN CONDUCTOR DERECHO GRIS	1
				2	ZT1264100004000	RESORTE PEDALIN DERECHO	1
				3	ZT1274200335000	PERNO PEDALIN	
				4	ZT1264100006000	SEGUER E	1
				5			
				6			
				7			
				8			
				9			
118	PEDAL FRENO TRASERO TITANIO			1	ZT1274200010000	PEDAL FRENO TRASERO TITANIO	1
				2	ZT1260100119093	RESORTE PEDAL FRENO TRAS	1
				3	ZT1251100131000	BULON M10X1.5X36	1
				4	ZT1251500060095	ARANDELA 10.5X26X1	1
				5			
				6			
				7			
				8			
				9			







FIG.	NOMBRE	IMAGEN CONJUNTO	IMAGEN DE PARTES	Nº	CÓDIGO	DESCRIPCIÓN	CANT.			
119	PEDAL FRENO TRASERO GRIS			1	ZT1274200300051	PEDAL FRENO TRASERO GRIS	1			
				2	ZT1260100119093	RESORTE PEDAL FRENO TRAS	1			
				3	ZT1251100131000	BULON M10X1.5X36	1			
							4	ZT1251500060095	ARANDELA 10.5X26X1	1
							5			
							6			
							7			
							8			
							9			
120	GOMA PEDALIN POSAPIE			1	ZT1244200024000	GOMA PEDALIN POSAPIE	4			
				2	ZT1274200051000	PLACA DE GOMA PEDALIN	4			
				3	ZT1251100224000	BULÓN M6X26 PARA PEDALÍN CON GOMA	2			
							4	ZT1250205038000	BULON M5X12	4
							5	ZT1032142039000	PEDALÍN TRASERO DERECHO - BASE SIN GOMA	1
							6	ZT1032142040000	PEDALÍN TRASERO IZQUIERDO - BASE SIN GOMA	1
							7	ZT1032142041000	PEDALÍN DELANTERO IZQ - BASE SIN GOMA	1
							8	ZT1032142042000	PEDALÍN DELANTERO DER - BASE SIN GOMA	1
							9	ZT1250501010000	GROWER 6	4










FIG.	NOMBRE	IMAGEN CONJUNTO	IMAGEN DE PARTES	Nº	CÓDIGO	DESCRIPCIÓN	CANT.
121	GOMA PEDALIN POSAPIE			1	ZT1244200024000	GOMA PEDALIN POSAPIE	4
				2	ZT1274200051000	PLACA DE GOMA PEDALIN	4
				3	ZT1251100167000	BULON M6X8	2
				4	ZT1250205038000	BULON M5X12	4
				5	ZT1032112019051	PEDALÍN TRASERO DERECHO - BASE SIN GOMA - GRIS	1
				6	ZT1032112021051	PEDALÍN TRASERO IZQUIERDO - BASE SIN GOMA - GRIS	1
				7	ZT1032112020051	PEDALÍN DELANTERO IZQ - BASE SIN GOMA - GRIS	1
				8	ZT1032112018051	PEDALÍN DELANTERO DER - BASE SIN GOMA - GRIS	1
				9	ZT1250501010000	GROWER 6	4
122	RADIADOR IZQUIERDO COMPLETO			1	ZT1274200277000	RADIADOR IZQUIERDO COMPLETO	1
				2	ZT1244200011000	TUBO CONEXIÓN ENTRE RADIADORES	1
				3	ZT1274200090000	ABRAZADERA CLIP	2
				4	ZT1274200005000	RADIADOR DERECHO	1
				5	ZT1244100002000	SILENT-BLOCK CACHAS TANQUE	4
				6	ZT1251100061093	BULON M6X22	5
			7				
			8				
			9				

FIG.	NOMBRE	IMAGEN CONJUNTO	IMAGEN DE PARTES	Nº	CÓDIGO	DESCRIPCIÓN	CANT.
123	TANQUE AGUA VICE			1	ZT1224200006000	TANQUE AGUA VICE	1
				2	ZT1244200013000	TUBO CONEXIÓN RADIADOR DE TANQUE AGUA	1
				3	ZT1274200088000	ABRAZADERA CLIP 10.5	2
				4	ZT1274200079000	ABRAZADERA CLIP 9	1
				5	ZT1244200025000	TUBO DRENAJE TANQUE AGUA	1
				6	ZT1251100061093	BULON M6X22	1
				7			
				8			
124	TUBO SALIDA AGUA DE MOTOR			1	ZT1244200001000	TUBO SALIDA AGUA DE MOTOR	1
				2	ZT1274200019000	TERMOSTATO	1
				3	ZT1244200010000	TUBO ENTRADA AGUA DE RADIADOR IZQUIERDO	1
				4	ZT1244200021000	TUBO AGUA CHICO DE CIRCUITO DE REFRIGERACIÓN	1
				5	ZT1244200098000	TUBO ENTRADA DE AGUA DE MOTOR (V2)	1
				6	ZT1244200012000	TUBO AGUA DE MOTOR	1
				7	ZT1274200089000	ABRAZADERA CLIP 22	1
				8	ZT1274200090000	ABRAZADERA CLIP	4
				9	ZT1274200091000	ABRAZADERA CLIP 27	2
				10	ZT1274200041000	ABRAZADERA MAGUERA MOTOR	3

FIG.	NOMBRE	IMAGEN CONJUNTO	IMAGEN DE PARTES	Nº	CÓDIGO	DESCRIPCIÓN	CANT.
125	TUBO ACEITE POR LADO CUADRO			1	ZT1244200016000	TUBO ACEITE POR LADO CUADRO	1
				2	ZT1244200014000	TUBO SALIDA ACEITE DE MOTOR	1
				3	ZT1244200015000	TUBO ENTRADA ACEITE DE MOTOR	1
				4	ZT1244100034000	JUNTA SELLO 14X20X2	6
				5	ZT1251100089094	BULON ACEITE M14x1.50x32	3
				6	ZT1051454014000	O-RING 9.8X2.5	3
				7	ZT1251100061093	BULON M6X22	3
				8			
				9			

CATÁLOGO DE PIEZAS DE REPUESTO

ZONTES | 310 *EURO 5*

MOTOR




FIG.	NOMBRE	IMAGEN CONJUNTO	IMAGEN DE PARTES	Nº	CÓDIGO	DESCRIPCIÓN	CANT.
1	TAPA CILINDRO COMPLETA			1	ZT4050654008000	Tapa Cilindro Completa (Bosch)	1
				2	ZT1050153005000	Retén Tapa De Cilindro	2
				3	ZT1251112010000	Bulon M8X110	2
				4			
				5	ZT1251401003000	Buje Posicionador 10X14	1
				6	ZT1251401001000	Buje Posicionador 8X14	2
				7	ZT1051454001000	O-Ring 7.5X1.5	1
				8	ZT1251300052094	Tuerca Ciega M6X9	4
				9	ZT1251500041000	Arandela 10.3X20X2	4
2	TAPA CILINDRO ARBOL LEVAS			1	ZT4050654004000	Tapa Cilindro C/Valvulas	1
				2	ZT1050154042000	Arbol Levas Admisión (9 Mm)	1
				3	ZT1050154043000	Arbol Levas Escape (9 Mm)	1
				4	ZT1050954017000	Bujía	1
				5	ZT1051454007000	19x2.65 Epdm O-Ring	1
				6	ZT1051954001000	Tubo Salida Aceite Tapa Cilindro	1
				7	ZT1251112001093	Bulon M6X16	2
				8	ZT1050154032000	3x27 Slidelifter	4
				9	ZT1050154020000	Pastillas Regulación Válvulas 8.85	4

FIG.	NOMBRE	IMAGEN CONJUNTO	IMAGEN DE PARTES	Nº	CÓDIGO	DESCRIPCIÓN	CANT.
3	TAPA CILINDRO VALVULAS			1			
				2	ZT1050154012000	Valvula Admisión A	2
				3	ZT1050154013000	Valvula Escape A	2
				4	ZT1051553001000	Retén Vavula 5.0	4
				5	ZT1050153015000	Apollo Resorte Valvula	4
				6	ZT1050154040000	Resorte Válvula Admisión	4
				7	ZT1050154039000	Resorte Válvula Escape	4
				8	ZT1050154016000	Platillo Resorte Valvula	4
				9	ZT1050154017000	Seguro Valvula	8
4	TAPA VALVULAS			1	ZT1040754001000	Tapa De Valvulas	1
				2	ZT1251100067093	Bulon M6X10	1
				3	ZT1251513001019	Arandela 6.3X12X1.6 Cobre	1
				4	ZT1250205023000	Bulon M8X35 Allen	1
				5	ZT1251112003093	Bulon M6X45	2
				6	ZT1251112002093	Bulon M6X30	8
				7	ZT1051654001000	Junta Tapa Valvulas	1
				8			
				9			








FIG.	NOMBRE	IMAGEN CONJUNTO	IMAGEN DE PARTES	Nº	CÓDIGO	DESCRIPCIÓN	CANT.
5	CILINDRO COMPLETO		  	1	ZT4050554001000	Cilindro Con Piston	1
				2	ZT1051654006000	Junta Tapa Cilindro	1
				3	ZT1051654007000	Junta Cilindro-Carter	1
			4	ZT1251112002093	Bulon M6X30	1	
			5	ZT1051301052000	Buje Posicionador 12X20	2	
			6				
			7				
			8				
			9				
6	CILINDRO Y PISTON COMPLETO		 	1	ZT4050554002000	Cilindro Con Tubo Entrada Agua	1
				2	ZT1050454013000	Pistón Completo	1
			3				
			4				
			5				
			6				
			7				
			8				
			9				




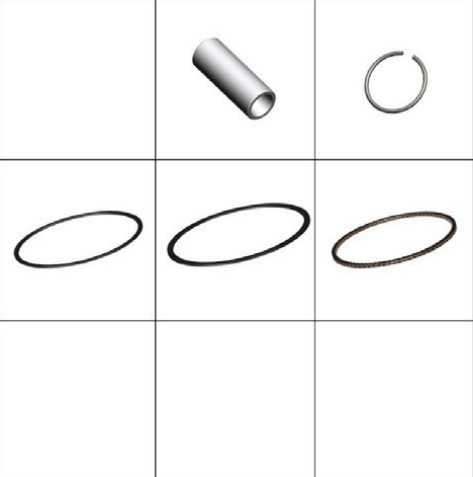
FIG.	NOMBRE	IMAGEN CONJUNTO	IMAGEN DE PARTES	Nº	CÓDIGO	DESCRIPCIÓN	CANT.
7	CILINDRO			1	ZT1040554001000	Cilindro	1
				2	ZT1051954007000	Tubo Entrada Y Salida Agua	1
				3	ZT1051454008000	O-Ring 19X1.5	1
				4			
				5			
				6			
				7			
				8			
				9			
8	PISTON			1			
				2	ZT1050454003000	Perno Piston	1
				3	ZT1050454007000	Seguro Pistón 21X1.2	2
				4	ZT1050454004000	Aro 1° Compresión	1
					ZT1050454019000	Aro 1° Compresión V	
				5	ZT1050454005000	Aro 2° Compresión	1
					ZT1050454020000	Aro 2° Compresión V	
6	ZT1050454006000	Aro De Aceite	1				
7							


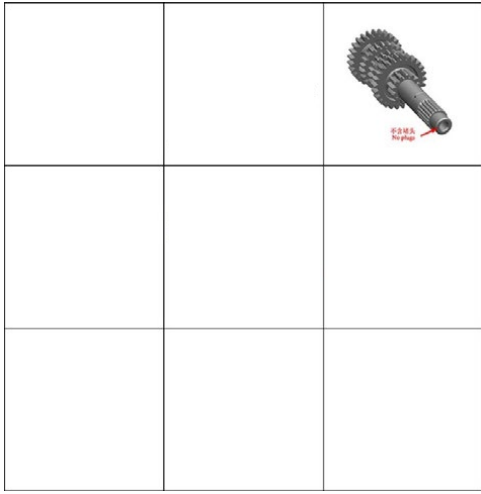
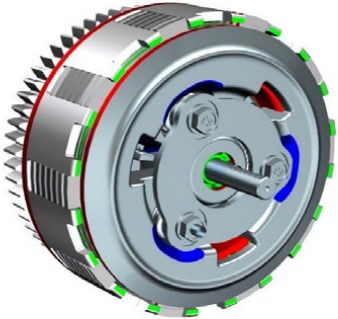

FIG.	NOMBRE	IMAGEN CONJUNTO	IMAGEN DE PARTES	Nº	CÓDIGO	DESCRIPCIÓN	CANT.
9	ARBOL SECUNDARIO			1			
				2			
				3	ZT1050254012000	Arbol Secundario Completo	1
				4			
				5			
				6			
				7			
				8			
				9			
10	EMBRAGUE EJE			1			
				2			
				3			
				4	ZT1050754006000	Eje Leva De Embrague	1
				5	ZT1051754003000	Apoyo Leva Embrague 8X8X7,4	1
				6	ZT1051454017000	Silent-Block de Embrague	3
				7			
				8			
				9			





FIG.	NOMBRE	IMAGEN CONJUNTO	IMAGEN DE PARTES	Nº	CÓDIGO	DESCRIPCIÓN	CANT.
11	EMBRAGUE COMPLETO	 <p>备注：整车生产日期为2020年4月6日前的旧用户要更换滑动离合滑动盘部组件的零件或整件，只能直接购买1050754-025000 ZT180MN滑动离合滑动盘部组件更换。整车生产日期为2020年4月6日后，可自行选购整件和散件。 Remarks: Users whose production date is before April 6, 2020 should replace the parts or the sliding clutch sliding disc assembly, you can only purchase the 1050754-025000 ZT180MN sliding clutch sliding plate assembly for replacement. The production date of the motorcycles after April 6, 2020, you can buy the whole and spare parts by yourself.</p>		1	ZT1050753004000	Canasta Porta Discos Embrague	1
				2	ZT1050754025000	Conjunto Embrague Anti-Rebote	1
				3			
				4			
				5			
				6			
				7			
				8			
12	DISCOS DE EMBRAGUE	 <p>备注：整车生产日期为2020年4月6日前的旧用户要更换滑动离合滑动盘部组件的零件或整件，只能直接购买1050754-025000 ZT180MN滑动离合滑动盘部组件更换。整车生产日期为2020年4月6日后，可自行选购整件和散件。 Remarks: Users whose production date is before April 6, 2020 should replace the parts or the sliding clutch sliding disc assembly, you can only purchase the 1050754-025000 ZT180MN sliding clutch sliding plate assembly for replacement. The production date of the motorcycles after April 6, 2020, you can buy the whole and spare parts by yourself.</p>		1	ZT1050754023000	Discos De Embrague	1
				2	ZT1050754024000	Placa De Presión De Embrague	1
				3	ZT1050754002000	Placa Exterior Embrague	1
				4	ZT1050753012000	Separador Disco Embrague	5
				5	ZT1050754022000	Separador Discos Embrague	1
				6	ZT1251512031000	Arandela 96.3X107X1	1
				7	ZT1251514006000	Arandela Antivibración 10.3X28X2.4X2	1
				8	ZT1050754007000	Placa Fij. Resorte Embrague	1
				9	ZT1050758002000	Resorte Embrague	3
				10	ZT1251100070093	Bulon M6X30	3

FIG.	NOMBRE	IMAGEN CONJUNTO	IMAGEN DE PARTES	Nº	CÓDIGO	DESCRIPCIÓN	CANT.
13	EMBRAGUE BULONERIA			1	ZT1050753010000	Arandela Empuje Buje Embrague	1
				2	ZT1050753022000	Buje Embrague	1
				3	ZT1250602014000	Rodamiento Aguja K27X32X29.3	1
				4	ZT1251512022000	Arandela 22.2X37X2	1
				5	ZT1251311001094	Tuerca M16X1	1
				6	ZT1251514002000	Arandela Antivibración 10.3X28X2.4X2	1
				7	ZT1251512011000	Arandela 16.2X30X1	1
				8			
				9			
14	CONJUNTO SELECTORA			1	ZT1050654006000	Selectora	1
				2	ZT1050654002000	Horquilla Selectora Izq	1
				3	ZT1050654004000	Horquilla Selectora Centro	1
				4	ZT1050654003000	Horquilla Selectora Der	1
				5	ZT1050653007000	Eje Horquillas Selectora	1
				6	ZT1050658006000	Eje Palanca Cambio	1
				7			
				8			
				9	ZT1050654007000	Perno Resorte De Placa Selectora	1









FIG.	NOMBRE	IMAGEN CONJUNTO	IMAGEN DE PARTES	Nº	CÓDIGO	DESCRIPCIÓN	CANT.
15	PLACA SELECTORA		  	1	ZT1050658001000	Placa Selectora V	1
				2	ZT1250404003000	Perno 9.2X3X10	1
				3	ZT1251112002093	Bulon M6X30	1
				4			
				5			
				6			
				7			
				8			
				9			
16	LEVA DE SELECTORA		  	1	ZT1050653002000	Leva De Selectora	1
				2	ZT1050654008000	Resorte Torsión Leva Selectora	1
				3	ZT1251100068093	Bulon M6X14 - 9X2.6	1
				4	ZT1251512001000	Arandela 6.2X15X1	1
				5			
				6			
				7			
				8			
				9			









FIG.	NOMBRE	IMAGEN CONJUNTO	IMAGEN DE PARTES			Nº	CÓDIGO	DESCRIPCIÓN	CANT.
17	CONJUNTO ARBOL PRIMARIO					1	ZT1050254005000	Arbol Secundario Completo	1
						2			
						3			
						4			
						5			
						6			
						7			
						8			
						9			
18	PIÑON					1	ZT1050354023000	Piñon Z14 Con Goma	1
						2	ZT1251300066093	Tuerca M18X1.0X9	1
						3	ZT1051354002000	Arandela Piñon Z14	1
						4	ZT1050254001000	Buje Piñon	1
						5	ZT1051454019000	O-Ring 22.5x2.5 V	2
						6			
						7			
						8			
						9			





FIG.	NOMBRE	IMAGEN CONJUNTO	IMAGEN DE PARTES	Nº	CÓDIGO	DESCRIPCIÓN	CANT.
19	BALANCEADOR			1			
				2			
				3	ZT1050554006000	Balanceador	1
				4			
				5			
				6			
				7			
				8			
				9			
20	CARTER JUNTA BULONERIA			1			
				2	ZT1051654005000	Junta Carter	1
				3	ZT1251112002093	Bulon M6X30	1
				4	ZT1251112005093	Bulon M6X75	7
				5	ZT1251112006093	Bulon M6X90	2
				6	ZT1251513001019	Arandela 6.3X12X1.6 Cobre	1
				7			
				8			
				9			

FIG.	NOMBRE	IMAGEN CONJUNTO	IMAGEN DE PARTES	Nº	CÓDIGO	DESCRIPCIÓN	CANT.
21	SEMICARTER IZQUIERDO COMPLETO			1	ZT4050154003000	Semicarter Izquierdo Completo	1
				2			
				3			
				4			
				5	ZT1051354005000	Placa Presión Interruptor Engranaje	1
				6	ZT1051354003000	Pasador Fijo Axletree	2
				7	ZT1051354001000	Seguro Retén Arbol Secundario	1
				8	ZT1251100067093	Bulon M6X10	6
				9			
22	SEMICARTER IZQUIERDO COMPLETO			1	ZT4050154004000	Semicarter Izquierdo Sin Rodamiento	1
				2	ZT1250601082000	Rodamiento 6304-C3	1
				3	ZT1250601036000	Rodamiento 6202Rs/P6 (Nitruración)	1
				4	ZT1250601056000	Rodamiento 63/23Rs/P5 (Nitruración)	1
				5	ZT1250602022000	Rodamiento Aguja Hk1010	1
				6	ZT1250602020000	Rodamiento Aguja Hk22910	1
				7	ZT1051554002000	Retén 30X42X7	1
				8	ZT1051553005000	Retén 14X28X7	1
				9			





FIG.	NOMBRE	IMAGEN CONJUNTO	IMAGEN DE PARTES	Nº	CÓDIGO	DESCRIPCIÓN	CANT.
23	TAPON DRENAJE ACEITE			1	ZT1251100066093	Tapón Drenaje Aceite M12X1.5X15	1
				2	ZT1244100033000	Junta 12X20X2	1
				3			
				4			
				5			
				6			
				7			
				8			
				9			
24	BULON ESPECIAL			1	ZT1251400002000	Bulon Esp. M10X1.25	1
				2	ZT1251513004019	Arandela Cobre 10.3X20X2	1
				3			
				4			
				5			
				6			
				7			
				8			
				9			




FIG.	NOMBRE	IMAGEN CONJUNTO	IMAGEN DE PARTES	Nº	CÓDIGO	DESCRIPCIÓN	CANT.
25	INTERRUPTOR ENGRANAJE - SENSOR CAMBIO			1	ZT1050654005000	Interruptor Engranaje - Sensor Cambios	1
				2	ZT1051454011000	O-Ring 22.5X2.5	1
				3	ZT1250201034093	Bulon M5X16	2
				4			
				5			
				6			
				7			
				8			
				9			
26	CIGÜEÑAL			1	ZT1050454012000	Cigüeñal Completo	1
				2	ZT1050454017000	Arandela Der. Cigüeñal	1
				3	ZT1251802004000	Chaveta 5X5.5X26X9	1
				4	ZT1050154041000	Contrapeso	1
				5	ZT1251801003000	Chaveta Rectangular 5X5.5X19.2	1
				6	ZT1050353001000	Engranaje Primario	1
				7	ZT1251514003000	Arandela Antivibración 18.2X28X2.4X2	1
				8	ZT1251311002094	Tuerca M18X1.0X10	1
				9	ZT1251802003000	Chaveta 4X4.6X25X14	1





FIG.	NOMBRE	IMAGEN CONJUNTO	IMAGEN DE PARTES	Nº	CÓDIGO	DESCRIPCIÓN	CANT.
27	SEMICARTER DERECHO			1			
				2			
				3	ZT1251401001000	Buje Posicionador 8X14	1
				4	ZT1251112002093	Bulon M6X30	1
				5	ZT1050854007000	Buje Posicionador 6X6	1
				6			
				7			
				8			
				9			
28	SEMICARTER DERECHO COMPLETO			1	ZT4050254003000	Semicarter Derecho Completo	1
				2	ZT1051353006000	Placa Rodamiento Eje Cigüeñal	1
				3	ZT1051353001000	Soporte	1
				4	ZT1050853010000	Colardor Aceite	1
				5	ZT1251112001093	Bulon M6X16	4
				6	ZT1051301052000	Buje Posicionador 12X20	1
				7			
				8			
				9			

FIG.	NOMBRE	IMAGEN CONJUNTO	IMAGEN DE PARTES	Nº	CÓDIGO	DESCRIPCIÓN	CANT.
29	SEMICARTER DERECHO			1	ZT4050254005000	Semicarter Derecho Sin Rodamiento	1
				2	ZT1250601082000	Rodamiento 6304-C3	1
				3	ZT1250601052000	Rodamiento 62/22/P5 (Nitruración)	1
				4	ZT1250601057000	Rodamiento 6203/P5 (Nitruración)	1
				5	ZT1250602026000	Rodamiento Aguja Hk2012	1
				6			
				7			
				8			
				9			
30	BOMBA ACEITE BULONERIA			1			
				2	ZT1050854003000	Junta Bomba Aceite	1
				3	ZT1251112002093	Bulon M6X30	1
				4	ZT1251112004093	Bulon M6X60	1
				5	ZT1251112005093	Bulon M6X75	1
				6	ZT1251401003000	Buje Posicionador 10X14	3
				7	ZT1051454014000	O-Ring 9.8X2.5	3
				8	ZT1251401001000	Buje Posicionador 8X14	2
				9	ZT1251513001019	Arandela 6.3X12X1.6 Cobre	1

FIG.	NOMBRE	IMAGEN CONJUNTO	IMAGEN DE PARTES	Nº	CÓDIGO	DESCRIPCIÓN	CANT.
31	BOMBA DE ACEITE			1	ZT1050854001000	Bomba Aceite	1
				2	ZT1050854004000	Engranaje Bomba Aceite	1
				3	ZT1251512007000	Arandela 12.2X20X1	1
				4			
				5			
				6			
				7			
				8			
				9			
32	TAPA VOLANTE MAGNETICO	<p>旧款 Old 新款 New</p>		1	ZT4050354008000	Sub-Conjunto Tapa Izquierda Carter A	1
					ZT4050354010051	Sub-Conjunto Tapa Izquierda Carter A Gris	
					ZT4050354013000	Sub-Conjunto Tapa Izquierda Carter B Titanio	
					ZT4050354014051	Sub-Conjunto Tapa Izquierda Carter B Gris	
				2	ZT1051653004000	Junta Tapa Carter Izq	1
					3	ZT4051054001000	Tapa Engranaje Reductor
				ZT4050958004000		Tapa Engranaje Reductor Titanio V	
				ZT4050954007051		Tapa Engranaje Reductor Gris	
				ZT4051058001051		Tapa Engranaje Reductor Gris V	
				4	ZT1251112002093	Bulon M6X30	4
				5	ZT1051453005000	O-Ring 69X3	1
				6			1
7			1				
8	ZT1251112005093	Bulon M6X75	7				

FIG.	NOMBRE	IMAGEN CONJUNTO	IMAGEN DE PARTES	Nº	CÓDIGO	DESCRIPCIÓN	CANT.
33	TAPA VOLANTE MAGNETICO	<p>旧款 Old 新款 New</p>		1	ZT4050354002000	Tapa Carter Izquierdo	1
					ZT4050354011051	Tapa Carter Izquierdo Gris	
					ZT4050358004000	Tapa Carter Izquierdo Titanio V	
					ZT4050358003051	Tapa Carter Izquierdo Gris V	
				2	ZT1051054022000	Estator De Magneto A	1
				3	ZT1051054024000	Arandela Abierta De Estator Magneto A	1
4	ZT1051353005000	Placa De Presión Bobina Magnetico	1				
5	ZT1251201001094	Bulon M5X15	3				
6	ZT1251201002094	Bulon M6X35	3				
34	TAPA ENGRANAJE REDUCTOR			1	ZT4051054002000	Tapa Engranaje Reductor Titanio	1
					ZT4050954008051	Tapa Engranaje Reductor Gris	
				2	ZT1250602031000	Rodamiento Aguja Hk1208	1
					ZT1051054028000	Rodamiento Agujas Gb290-Hk1212	
				5			
				6			
				7			
				8			
				9			




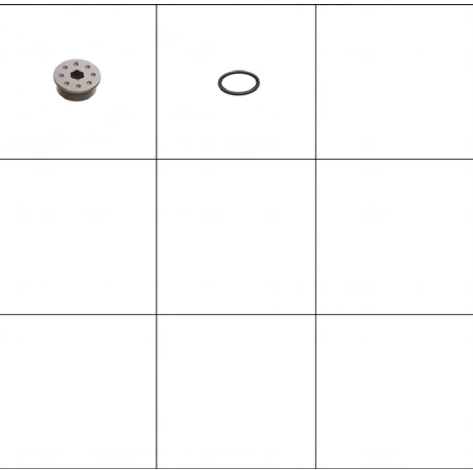
FIG.	NOMBRE	IMAGEN CONJUNTO	IMAGEN DE PARTES	Nº	CÓDIGO	DESCRIPCIÓN	CANT.
35	TAPA ENGRANAJE REDUCTOR E5			1	ZT4050958003000	Tapa Engranaje Reductor Titanio V	1
					ZT4051058002000	Tapa Engranaje Reductor Gris V	1
				2	ZT1250601035000	Rodamiento 6201RS/P6	1
				3	ZT1051358008000	Seguro Seguer Rodamiento	1
				4			
				5			
				6			
				7			
36	TAPON M30 TITANIO			1	ZT4050953006051	Tapon M30X1.5 Aluminio	1
					ZT4050956003051	Tapom M30X1.5 Gris	
				2	ZT1051453003000	O-Ring 27.4X2.65	1
				3			
				4			
				5			
				6			
				7			
8							

FIG.	NOMBRE	IMAGEN CONJUNTO	IMAGEN DE PARTES			Nº	CÓDIGO	DESCRIPCIÓN	CANT.
37	TAPON M30 GRIS					1	ZT1040953002093	Tapon M14X1.5	1
						2	ZT1051453009000	O-Ring 13X2.8	1
						3			
						4			
						5			
						6			
						7			
						8			
						9			
38	TAPA EMBRAGUE COMPLETA					1	ZT4050454007000	Tapa Carter Derecho Completo	1
							ZT4050454013051	Tapa Carter Derecho Completo Gris	
						2	ZT1251112002093	Bulon M6X30	2
						3	ZT1251112003093	Bulon M6X45	4
						4	ZT1251112004093	Bulon M6X60	3
						5	ZT1251112005093	Bulon M6X75	1
						6	ZT1251112006093	Bulon M6X90	1
						7	ZT1051354008000	Soporte Cable Embrague-Motor	1
						8	ZT1251513001019	Arandela 6.3X12X1.6 Cobre	1
9	ZT1051653005000	Junta Tapa Carter Der	1						



FIG.	NOMBRE	IMAGEN CONJUNTO	IMAGEN DE PARTES	Nº	CÓDIGO	DESCRIPCIÓN	CANT.
39	TAPA EMBRAGUE			1	ZT4050454009000	Tapa Carter Derecho	1
				1	ZT4050454016051	Tapa Carter Derecho Gris	
				2			
				3			
				4			
				5			
				6			
				7			
				8			
				1			
				2			
				3			
				4			
				5			
				6			
				7			
				8			
				9			

FIG.	NOMBRE	IMAGEN CONJUNTO	IMAGEN DE PARTES	Nº	CÓDIGO	DESCRIPCIÓN	CANT.
40	TAPA EMBRAGUE RETENES			1			
				2	ZT1051954006000	Reten De Agua	1
				3	ZT1250601077000	Rodamiento 6201-C	1
				4	ZT1051554004000	Retén 12X23X7	2
				5	ZT1051554001000	Retén 12X24X5	2
				6	ZT1051354013000	Seguer 24X1	1
				7	ZT1250602033000	Rodamiento Aguja Hk1412	1
				8	ZT1051553002000	Reten De Aceite Fb 14X22X5 (Nitrilo Hidrogenado)	1
				9			
				10	ZT1250602022000	Rodamiento Aguja Hk1010	1
				11	ZT1051454015000	Guarnición Tapa Carter Derecho	1
				12	ZT1051354010000	Plato De Reducción Ruido Tapa Carter Der.	1
				13	ZT1251100119093	Bulon M6X12	3
				14			
				15			
				16			
				17			
				18			







FIG.	NOMBRE	IMAGEN CONJUNTO	IMAGEN DE PARTES	Nº	CÓDIGO	DESCRIPCIÓN	CANT.
41	TAPA FILTRO ACEITE		  	1	ZT4050954001000	Tapa Filtro Aceite	1
					ZT4050454014051	Tapa Filtro Aceite Gris	1
				2	ZT1051454004000	O-Ring 55X2.5	2
				3	ZT1051454005000	O-Ring Sello Filtro Aceite	2
				4	ZT4134200003000	Filtro Aceite Kit	2
				5	ZT1050853009000	Resorte Filtro Aceite Motor	2
				6	ZT1251300096000	Tuerca Ciega M6 V	1
				7	ZT1251111013000	Esparrago M6X25.5	4
			8				
42	TAPA BOMBA AGUA		  	1	ZT4050954004000	Tapa Bomba Agua	1
					ZT4050454015051	Tapa Bomba Agua A Gris	
				2	ZT1051454006000	O-Ring Tapa Bomba Agua	2
				3	ZT1251112002093	Bulon M6X30	2
				4	ZT1251112001093	Bulon M6X16	2
				5	ZT1051654002000	Junta Sello 6X13X1.8	2
				6	ZT1251401001000	Buje Posicionador 8X14	1
							7
			8				








FIG.	NOMBRE	IMAGEN CONJUNTO	IMAGEN DE PARTES	Nº	CÓDIGO	DESCRIPCIÓN	CANT.
43	BOMBA DE AGUA		  	1	ZT1051954015000	Bomba De Agua	1
				2	ZT1051954010000	Eje Bomba De Agua	1
				3	ZT1051954004000	Engranaje Bomba Agua	1
				4	ZT1250404006000	Perno 9.2X5X18	1
				5	ZT1251512007000	Arandela 12.2X20X1	1
				6	ZT1051354012000	Arandela 9.2 × 18 × 1	1
				7			
				8			
				9			
44	TAPON MEDIDOR ACEITE		 	1	ZT1050854002000	Tapon Medidor Aceite	1
				2	ZT1051454003000	O-Ring 15X3.1	1
				3			
				4			
				5			
				6			
				7			
				8			
				9			











FIG.	NOMBRE	IMAGEN CONJUNTO	IMAGEN DE PARTES	Nº	CÓDIGO	DESCRIPCIÓN	CANT.
45	EJE COMANDO EMBRAGUE		     	1	ZT1050254008000	Varilla Comando Embrague	1
				2	ZT1050754018000	Resorte Varilla Comando Embrague	1
				3	ZT1051154003000	Seguer 10	1
				4	ZT1250511003000	Seguer E 9	1
				5	ZT1051154004000	Arandela 10.2X18X1	2
				6	ZT1051354009000	Leva Varilla Comando Embrague	1
				7			
				8			
				9			
46	TUBO ENTRADA AGUA		 	1	ZT1051954007000	Tubo Entrada Y Salida Agua	1
				2	ZT1051454008000	O-Ring 19X1.5	1
				3			
				4			
				5			
				6			
				7			
				8			
				9			

FIG.	NOMBRE	IMAGEN CONJUNTO	IMAGEN DE PARTES	Nº	CÓDIGO	DESCRIPCIÓN	CANT.
47	MOTOR ARRANQUE			1	ZT1051054014000	Motor Arranque	1
				2	ZT1051058004000	Motor de Arranque V2	1
				3			1
				4			1
				5	ZT1251112002093	Bulon M6X30	2
				6	ZT4050354016000	Kit Actualización Arranque Titanio	1
					ZT4050354015051	Kit Actualización Arranque Gris	1
				7			
8							
48	ENGRANAJE DOBLE ARRANQUE			10	ZT1051054008000	Engranaje Doble Arranque	1
				11	ZT4051658010000	Engranaje Doble Arranque V2	
				12	ZT1251512007000	Arandela 12.2X20X1	2

FIG.	NOMBRE	IMAGEN CONJUNTO	IMAGEN DE PARTES	Nº	CÓDIGO	DESCRIPCIÓN	CANT.
49	ENGRANAJE INTERMEDIO DOBLE ARRANQUE			1	ZT1051053004000	Engranaje Intermedio Doble Arranque	1
					ZT1050358001000	Engranaje Intermedio Doble Arranque V2	
				2	ZT1251512004000	Arandela 10.2X21X1	2
				3			
				4			
				5			
				6			
				7			
50	VOLANTE MAGNETICO			1	ZT1051054027000	Volante Magnetico V	1
				2	ZT1251500034000	Reten 12.3X26X3	1
				3	ZT1251100065094	Bulon M12X1.25X50	1
				4	ZT1251512028000	Arandela 26.2X38X1	2
				5	ZT1051054012000	Corona Arranque	1
				6	ZT1250602028000	Rodamiento Aguja Kt26X32X21.8	1
				7	ZT1051354006000	Arandela Empuje	1
				8			
				9			







FIG.	NOMBRE	IMAGEN CONJUNTO	IMAGEN DE PARTES	Nº	CÓDIGO	DESCRIPCIÓN	CANT.
51	DISTRIBUCIÓN			1	ZT1050154033000	Cadena Distribución 6.35X9X130	1
				2	ZT1051254004000	Patin Guía Cadena Distribución (9 Mm)	1
				3	ZT1050154034000	Placa Cadena Distribución (9 Mm)	1
				4			
				5			
				6			
				7			
				8			
				9			
52	PATIN TENSOR CADENA DISTRIBUCIÓN			10	ZT1051254003000	Patin Tensor Cadena Distribución (9 Mm)	1
				11	ZT1251100168093	Bulon M6X15	1
				12	ZT1251512001000	Arandela 6.2X15X1	1

FIG.	NOMBRE	IMAGEN CONJUNTO	IMAGEN DE PARTES	Nº	CÓDIGO	DESCRIPCIÓN	CANT.
53	TENSOR CADENA DISTRIBUCIÓN			1	ZT1051253003000	Tensor Cadena Distribución	1
				2	ZT1051253004000	Junta Tensor Cadena Distribución	1
				3	ZT1251100067093	Bulon M6X10	1
				4	ZT1251513001019	Arandela 6.3X12X1.6 Cobre	1
				5	ZT1251112002093	Bulon M6X30	2
				6			
				7			
				8			
				9			
				1			
				2			
				3			
				4			
5							
6							
7							
8							
9							



Jorge Peralta Martínez 2330, Los Troncos del Talar - CP. 1618 (B1608FEH) - Tigre, Buenos Aires, Argentina

 [betamotorargentina](#)

 www.betamotor.com.ar