



CATÁLOGO DE PIEZAS DE REPUESTO


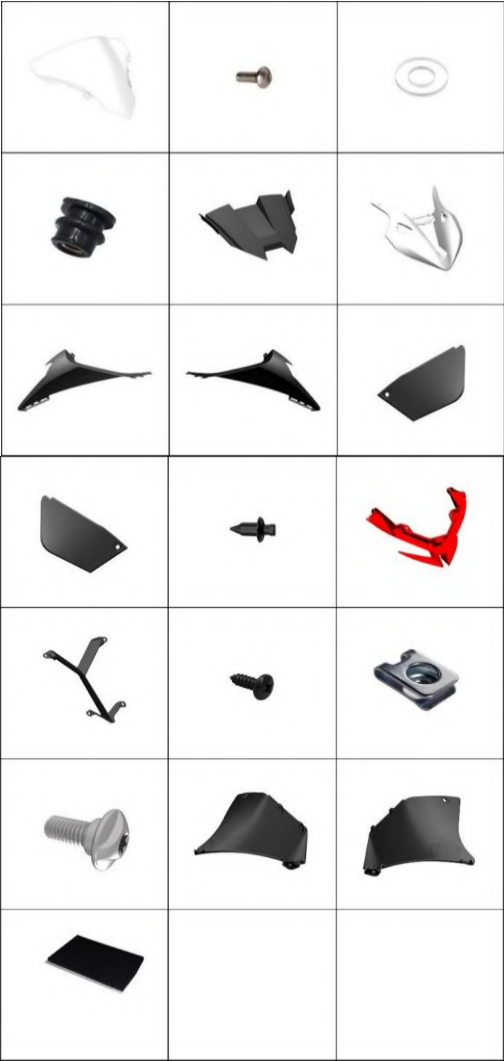
ZONTES | 703 RR











703 RR








ZONTES 703 RR





NOMBRE	IMAGEN CONJUNTO	IMAGEN DE PARTES	Nº	CÓDIGO	DESCRIPCIÓN	CANT.
PARABRISAS			1	ZT1226800085000	PARABRISAS 703RR	1
			2	ZT1250205038000	BULON M5X12	4
			3	ZT1250503048000	ARANDELA NYLON 5X10X1	4
			4	ZT1246800045000	INSERTO DE ROSCA M5	4
			5	ZT1226800086000	COBERTOR INFERIOR PARABRISAS	1
			6	ZT4046803277000	FRENTE BLANCO 703RR	1
			7	ZT4046803098000	CACHA IZQ. MASCARIN RR	1
			8	ZT4046803099000	CACHA DER. MASCARIN RR	1
			9	ZT4046803100000	MOLDURA INSTRUMENTAL IZQ.	1
			10	ZT4046803101000	MOLDURA INSTRUMENTAL DER.	1
			11	ZT1224100010000	REMACHE PLASTICO EXPANSIÓN	6
			12	ZT4046803279000	MOLDURA INFERIOR FRENTE - ROJO	1
			13	ZT1226800087000	MOLDURA INT. MASCARIN	1
			14	ZT1251200050094	BULÓN PARKER 3.9X12	7
			15	ZT1251300063093	GRAMPA M6X11X15	8
			16	ZT1251100406094	BULON M6X14 ESP. TORX	6
			17	ZT1226800142000	MOLDURA INT. IZQ. MASCARIN	1
			18	ZT1226800143000	MOLDURA INT. DER. MASCARIN	1
			19	ZT1240300157000	SILENT-BLOCK ADHESIVO 50X30X2	1







NOMBRE	IMAGEN CONJUNTO	IMAGEN DE PARTES	Nº	CÓDIGO	DESCRIPCIÓN	CANT.
CACHA INTERIOR FRONTAL		  	1	ZT1226800053000	CACHA IZQ. INTERIOR FRONTAL	1
		2	ZT1226800057000	CACHA DER. INTERIOR FRONTAL	1	
		3	ZT1226800056000	MOLDURA INTERIOR FRONTAL	1	
		4	ZT1244100002000	SILENT-BLOCK CACHAS TANQUE	4	
		5	ZT1251300063093	GRAMPA M6X11X15	5	
		6	ZT1224100010000	REMACHE PLASTICO EXPANSIÓN	7	
		7	ZT1251100406094	BULON M6X14 ESP. TORX	8	
		8	ZT1251100122093	BULON M8X16	2	
		9				
ESPEJO		  	1	ZT1190100567000	ESPEJO IZQUIERDO RR	1
		2	ZT1190100568000	ESPEJO DERECHO RR	1	
		3	ZT1251112075000	BULON M6X12	4	
		4				
		5				
		6				
		7				
		8				
		9				


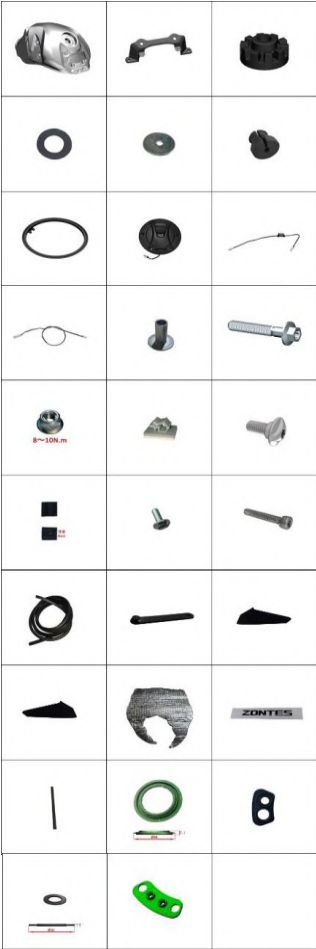
NOMBRE	IMAGEN CONJUNTO	IMAGEN DE PARTES			Nº	CÓDIGO	DESCRIPCIÓN	CANT.
SOPORTE FAROS DELANTERO					1	ZT1176800024000	SOPORTE DER. FAROS DELANTERO	1
		2	ZT1176800054000	FARO FRONTAL DERECHO	1			
		3	ZT1176800026000	CONTROLADOR FARO FRONTAL DERECHO	1			
		4	ZT1240400007000	SILENT-BLOCK BATERIA	6			
		5	ZT1251112052000	BULON M6X22	4			
		6	ZT1251112053000	BULON M6X16	2			
		7	ZT1251700059093	BUJE 6.4X9X8 + 18X2	6			
		8	ZT1251200050094	BULON PARKER 3.9X12	6			
		9	ZT1250501010000	GROWER 6	4			
		10	ZT1251100421000	BULON M6X16 TORX	6			
		11	ZT1176800025000	SOPORTE IZQ. FAROS DELANTERO	1			
		12	ZT1176800055000	FARO FRONTAL IZQUIERDO	1			
		13	ZT1176800027000	CONTROLADOR FARO FRONTAL IZQUIERDO	1			
		14	ZT1176800070000	FARO FRONTAL DIURNO IZQ.	1			
		15	ZT1176800069000	FARO FRONTAL DIURNO DER.	1			
		16	ZT1176800056000	FARO FRONTAL POSICIÓN IZQ.	1			
		17	ZT1176800057000	FARO FRONTAL POSICIÓN DER.	1			
		18	ZT1251300063093	GRAMPA M6X11X15	8			
		19	ZT1244200005000	SILENT-BLOCK DE MASCARIN	4			





NOMBRE	IMAGEN CONJUNTO	IMAGEN DE PARTES	Nº	CÓDIGO	DESCRIPCIÓN	CANT.
SOPORTE INSTRUMENTAL			1	ZT1166800004000	INSTRUMENTAL TFT 703RR E5 +	1
		2	ZT1244200092000	SILENT-BLOCK INSTRUMENTAL	3	
		3	ZT1250502010093	ARANDELA ESP. 6.1	3	
		4	ZT1250301020093	TUERCA M6	3	
		5	ZT1276800125021	SOPORTE SUP. INSTRUMENTAL RR	1	
		6	ZT1276800126021	SOPORTE INF. INSTRUMENTAL RR	1	
		7	ZT1274100007000	BUJE	4	
		8	ZT1244100004000	GOMA SILENT-BLOCK	4	
		9	ZT1251112101000	BULON M6X20	2	
		10	ZT1251112052000	BULON M6X22	2	
		11	ZT1251100420000	BULON M6X12 TORX	2	
		12	ZT1251100415094	BULON M8X1.25X20	4	
		13	ZT1276800230021	PASACABLE DE CABLE ACELERADOR	1	
		14	ZT1276800233000	BUJE 8.2X12X8.5	2	
		15	ZT1251112075000	BULON M6X12	2	
		16	ZT1276800300000	KIT HERRAMIENTAS 703RR	1	
		17				
		18				

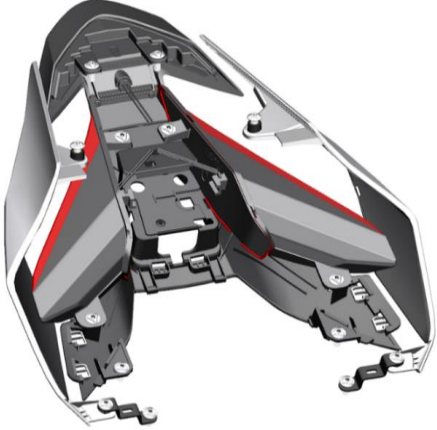

NOMBRE	IMAGEN CONJUNTO	IMAGEN DE PARTES	Nº	CÓDIGO	DESCRIPCIÓN	CANT.
CACHA SUP. IZQUIERDO			1	ZT4046803284000	CACHA SUP. FRONTAL IZQUIERDO	1
			2	ZT1226800238021	MOLDURA CACHA SUP. FRONTAL IZQ.	1
			3	ZT1020468074015	MOLDURA SUP. DECORATIVA IZQ. ROJO	1
			4	ZT1020468075015	MOLDURA DECORATIVA IZQ. ROJO	1
			5	ZT1251100406094	BULON M6X14 ESP. TORX	3
			6	ZT1251300063093	GRAMPA M6X11X15	6
			7	ZT1244100002000	SILENT-BLOCK CACHAS TANQUE	1
			8	ZT1251200050094	BULON PARKER 3.9X12	2
			9	ZT		
CACHA SUP. DERECHO			1	ZT4046803285000	CACHA SUP. FRONTAL DERECHO	1
			2	ZT1226800239021	MOLDURA CACHA SUP. FRONTAL DER.	1
			3	ZT1020468076015	MOLDURA SUP. DECORATIVA DER. ROJO	1
			4	ZT1020468073015	MOLDURA DECORATIVA DER. ROJO	1
			5	ZT1251100406094	BULON M6X14 ESP. TORX	3
			6	ZT1251300063093	GRAMPA M6X11X15	6
			7	ZT1244100002000	SILENT-BLOCK CACHAS TANQUE	1
			8	ZT1251200050094	BULON PARKER 3.9X12	2
			9	ZT		



NOMBRE	IMAGEN CONJUNTO	IMAGEN DE PARTES	Nº	CÓDIGO	DESCRIPCIÓN	CANT.
REJILLA FRONTAL			1	ZT4046803078002	CACHA LATERAL IZQ. BLANCO	1
		2	ZT4046803282000	INTERIOR CACHA LATERAL IZQ.	1	
		3	ZT1226800052000	REJILLA FRONTAL	1	
		4	ZT1226800420022	MOLDURA INFERIOR CACHA LATERAL IZQ.	1	
		5	ZT4046803079002	CACHA LATERAL DER. BLANCO	1	
		6	ZT4046803283000	INTERIOR CACHA LATERAL DER.	1	
		7	ZT4046803281000	MOLDURA INFERIOR CACHA LATERAL DER.	1	
		8	ZT1246800099000	ASLANTE DE CALOR MOLDURA INF. DER.	1	
		9	ZT1224100008000	SEGURO DE PLASTICO	3	
		10	ZT1251100420000	BULON M6X12 TORX	3	
		11	ZT1251300063093	GRAMPA M6X11X15	12	
		12	ZT1251100406094	BULON M6X14 ESP. TORX	7	
		13	ZT1251100199000	BULON M6X16 ESP. TORX	2	
		14	ZT1224100010000	REMACHE PLASTICO EXPANSIÓN	4	
		15	ZT1276800120000	SOPORTE IZQ. REJILLA FRONTAL	1	
		16	ZT1276800119000	SOPORTE DER. REJILLA FRONTAL	1	
		17	ZT1244100002000	SILENT-BLOCK CACHAS TANQUE	2	
		18	ZT1250501010000	GROWER 6	3	









































NOMBRE	IMAGEN CONJUNTO	IMAGEN DE PARTES	Nº	CÓDIGO	DESCRIPCIÓN	CANT.
CACHAS DE TANQUE			1	ZT4046803274000	CACHA SUP. TANQUE NEGRO	1
			2	ZT4046803272000	CACHA IZQ. TANQUE ROJO	1
			3	ZT4046803273000	CACHA DER. TANQUE ROJO	1
			4	ZT4046803082015	CACHA IZQ. DECORATIVA TANQUE ROJO	1
			5	ZT4046803083015	CACHA DER. DECORATIVA TANQUE ROJO	1
			6	ZT1251100421000	BULON M6X16 TORX	2
			7	ZT1244100002000	SILENT-BLOCK CACHAS TANQUE	4
			8	ZT1251200050094	BULON PARKER 3.9X12	4
			9	ZT1251900058000	SILENT-BLOCK 25X25X3.5	4
			10	ZT1246800105000	GOMA IZQ. CACHA TANQUE	1
			11	ZT1246800106000	GOMA DER. CACHA TANQUE	1
			12	ZT1246200040000	BURLETE 40X15 FILTRO AIRE MOTOR	1
			13	ZT1224100008000	SEGURO DE PLASTICO	4
			14	ZT1244200005000	SILENT-BLOCK DE MASCARIN	4
			15	ZT1246800110000	ARANDELA NYLON 6.4X14X1.2	2
			16	ZT		
			17	ZT		
			18	ZT		



NOMBRE	IMAGEN CONJUNTO	IMAGEN DE PARTES	Nº	CÓDIGO	DESCRIPCIÓN	CANT.
TANQUE COMBUSTIBLE			1	ZT4036800074000	TANQUE COMBUSTIBLE 703RR BLANCO	1
		2	ZT1276800187000	SOPORTE FRONTAL TANQUE COMBUSTIBLE	1	
		3	ZT1246800043000	SILENT-BLOCK FRONTAL TANQUE COMBUSTIBLE	2	
		4	ZT1246800064000	GOMA FIJ. TANQUE COMBUSTIBLE	2	
		5	ZT1251500057000	ARANDELA 6.2X32.5X1.5	2	
		6	ZT1246500020000	BUJE GOMA ADAPTADOR	2	
		7	ZT1246800142000	MARCO TAPA TANQUE COMBUSTIBLE	1	
		8	ZT1186800021000	TAPA COMBUSTIBLE ELECTRONICA F703	1	
		9	ZT1186500011000	CABLE TAPA ELECTRONICA COMBUSTIBLE	1	
		10	ZT1186500004000	CABLE ADAPTADOR TAPA ELECT. COMBUSTIBLE	1	
		11	ZT1251700056093	BUJE 6.4X9X20+22X2	2	
		12	ZT1251112145000	BULON M6X35-25	2	
		13	ZT1250305010093	TUERCA M6	2	
		14	ZT1224200066000	SOPORTE DE ANTENA EXTERNA PKE	1	
		15	ZT1251100421000	BULON M6X16 TORX	2	
		16	ZT1251900058000	SILENT-BLOCK 25X25X3.5	4	
		17	ZT1251100203093	BULON M6X16	2	
		18	ZT1250205135000	BULON M5X30 ALLEN	6	
		19	ZT1240300021000	BARRA GOMA DEL DEFLECTOR VIENTO	1	
		20	ZT1244200138000	PRECINTO GOMA 80MM	1	
		21	ZT1210468007000	SILENT-BLOCK 3M IZQ. TANQUE COMBUSTIBLE	1	
		22	ZT1210468008000	SILENT-BLOCK 3M DER. TANQUE COMBUSTIBLE	1	
		23	ZT1246800096000	AISLANTE CALOR TANQUE COMBUSTIBLE	1	
		24	ZT1210468015000	LOGO ZONTES TANQUE RR703	2	
		25	ZT1246400114000	BURLETE CAJA FILTRO (280 × 15 × 10)	1	
		26	ZT1246800090000	JUNTA BASE TAPA TANQUE COMBUSTIBLE	1	
		27	ZT1246800091000	JUNTA CUERPO TAPA TANQUE COMBUSTIBLE	1	
		28	ZT1246800092000	JUNTA PUERTO TAPA TANQUE COMBUSTIBLE	1	
		29	ZT1246800183000	JUNTA SELLO TAPA TANQUE COMBUSTIBLE	1	

NOMBRE	IMAGEN CONJUNTO	IMAGEN DE PARTES	Nº	CÓDIGO	DESCRIPCIÓN	CANT.
BOMBA COMBUSTIBLE			1	ZT1050973001000	BOMBA COMBUSTIBLE 703RR	1
			2	ZT1250105137093	BULON M6X16	9
			3	ZT1050961031000	FLOTANTE COMBUSTIBLE 703RR	1
			4			
			5			
			6			
ASIENTO			1	ZT4120100031000	ASIENTO CONDUCTOR RR ALTO	1
			2	ZT4120100043000	ASIENTO ACOMPAÑANTE RR	1
			3	ZT1276800193000	LLAVE ALLEN ASIENTO TRASERO	1
			4	ZT1251100306000	BULON M6X45	2
			5	ZT1274100057095	BUJE 6.2X8.5X3.5 + 14X1.5	2
			6	ZT1244100052000	ARANDELA GOMA 8.5X14X1	2
			7	ZT1246400090000	TOPE GOMA INF. ASIENTO 9MM	4
			8	ZT1246800104000	GOMA PAD INFERIOR ASIENTO	1
			9	ZT1276800301000	KIT HERRAMIENTAS 703RR 2	1
			10	ZT1240300090000	GOMA DE KIT HERRAMIENTAS	2
			11	ZT1244200091000	SILENT-BLOCK ASIENTO	5
			12	ZT1010502062000	CINTO FIJACIÓN HERRAMIENTAS	1

NOMBRE	IMAGEN CONJUNTO	IMAGEN DE PARTES	Nº	CÓDIGO	DESCRIPCIÓN	CANT.
CACHA COLIN ROJO			1	ZT4046803223002	CACHA IZQ. COLIN ROJO	1
			2	ZT4046803224002	CACHA DER. COLIN ROJO	1
			3	ZT1226800271000	INTERIOR CACHA IZQ. COLIN	1
			4	ZT1226800272000	INTERIOR CACHA DER. COLIN	1
			5	ZT1276800143000	SOPORTE FIJ. ASIENTO CONDUCTOR	2
			6	ZT4046803042022	BASE INFERIOR COLIN	1
			7	ZT1251100420000	BULON M6X12 TORX	2
			8	ZT1251100406094	BULON M6X14 ESP. TORX	10
			9	ZT1251100421000	BULON M6X16 TORX	2
			10	ZT1274100057095	BUJE 6.2X8.5X3.5 + 14X1.5	2
			11	ZT1251300063093	GRAMPA M6X11X15	2
			12	ZT1251200050094	BULON PARKER 3.9X12	1
			13	ZT1244100052000	ARANDELA GOMA 8.5X14X1	2
			14	ZT1226800043000	BASE DE CONECTOR FARO TRASERO	1
			15	ZT1176800060000	FARO TRASERO STOP	1
			16	ZT1176800064000	FARO POSICIÓN TRASERO IZQUIERDO	1
			17	ZT1176800065000	FARO POSICIÓN TRASERO DERCHO	1
			18	ZT1244200077000	TIRA DE PEGAMENTO PARA EMBELLECEDOR MANO IZQ	1
			19	ZT1244200078000	TIRA DE PEGAMENTO PARA EMBELLECEDOR MANO DER	1
			20	ZT1276800348000	BASE MONTAJE INT. COLIN IZQ.	1
			21	ZT1276800349000	BASE MONTAJE INT. COLIN DER.	1

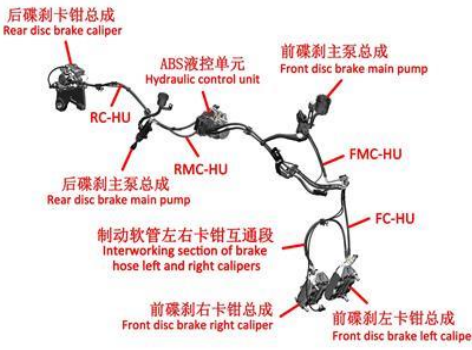
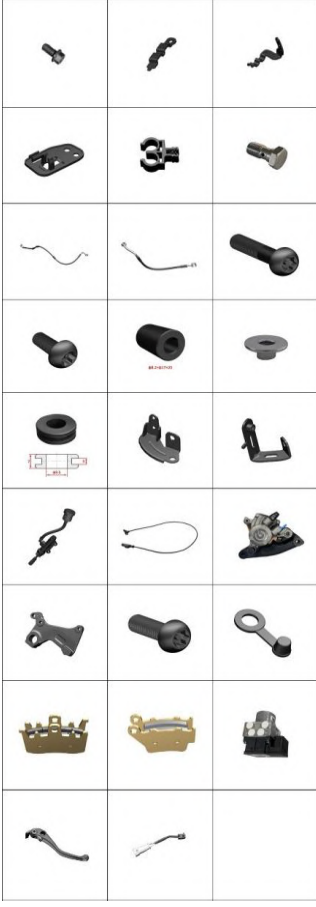
NOMBRE	IMAGEN CONJUNTO	IMAGEN DE PARTES	Nº	CÓDIGO	DESCRIPCIÓN	CANT.
GUARDABARRO PORTAPATENTE			1	ZT1226800112000	GUARDABARRO PORTAPATENTE	1
			2	ZT1226800113000	COBERTOR SOPORTE GUARDABARRO PORTAPATENTE	1
			3	ZT1276800141021	SOPORTE GUARDABARRO PORTAPATENTE RR703	1
			4	ZT1244100006000	GOMA TOPE PATENTE	1
			5	ZT1174200021000	FARO PATENTE	1
			6	ZT1174100002000	OJO GATO TRASERO	1
			7	ZT1176500006000	FARO GIRO IZQ. DELANTERO (L=100)	1
			8	ZT1176500007000	FARO GIRO DER. DELANTERO (L=100)	1
			9	ZT1210201362000	PLACA PUBLICITARIA TRASERA ZONTES	1
			10	ZT1251100406094	BULON M6X14 ESP. TORX	2
			11	ZT1250303010093	TUERCA M6	4
			12	ZT1251100420000	BULON M6X12 TORX	4
			13	ZT1251300063093	GRAMPA M6X11X15	2
			14	ZT1251100421000	BULON M6X16 TORX	2
			15	ZT1251100419000	BULON M6X8	1
			16	ZT1251200050094	BULON PARKER 3.9X12	2
			17	ZT1186800022000	CABLE EXTENSIÓN FARO GIRO TRASERO	1
			18	ZT1251200057093	BULON PARKER 3X7	1
			19	ZT1224100051000	PRECINTOS 2.5X10	1
			20	ZT1246400047000	BURLETE P240 PORTAPATENTE	1
			21	ZT1251100283000	BULON M6X16 TORX	2

NOMBRE	IMAGEN CONJUNTO	IMAGEN DE PARTES	Nº	CÓDIGO	DESCRIPCIÓN	CANT.															
TAPA GUARDABARRO DEL. NEGRO		<table border="1"> <tr> <td data-bbox="813 480 972 636"></td> <td data-bbox="976 480 1135 636"></td> <td data-bbox="1140 480 1299 636"></td> </tr> <tr> <td data-bbox="813 639 972 796"></td> <td data-bbox="976 639 1135 796"></td> <td data-bbox="1140 639 1299 796"></td> </tr> <tr> <td data-bbox="813 799 972 930"></td> <td data-bbox="976 799 1135 930"></td> <td data-bbox="1140 799 1299 930"></td> </tr> <tr> <td data-bbox="813 933 972 1080"></td> <td data-bbox="976 933 1135 1080"></td> <td data-bbox="1140 933 1299 1080"></td> </tr> <tr> <td data-bbox="813 1083 972 1230"></td> <td></td> <td></td> </tr> </table>																1 2 3 4 5 6 7 8 9 10 11 12 13 14 15 16 17 18	ZT4046803096021 ZT4046803095021 ZT1226800082000 ZT1251100406094 ZT1251100420000 ZT1224200003000 ZT1250301020093 ZT1251700188000 ZT1251300063093 ZT1174300013000 ZT1251112052000 ZT1224100010000 ZT1251311007000	TAPA DER. GUARDABARRO DEL. NEGRO TAPA IZQ. GUARDABARRO DEL. NEGRO GUARDABARRO DELANTERO RR BULON M6X14 ESP. TORX BULON M6X12 TORX GRAMPA FLEXIBLE FRENO TRASERO TUERCA M6 ROSCA FACIL M6 5X10X3 GRAMPA M6X11X15 OJO DE GATO HORQUILLAS BULON M6X22 REMACHE PLASTICO EXPANSIÓN TUERCA M6	1 1 1 6 1 1 1 2 2 2 2 2 2
																					
																					
																					
																					
																					





NOMBRE	IMAGEN CONJUNTO	IMAGEN DE PARTES	Nº	CÓDIGO	DESCRIPCIÓN	CANT.
CABEZAL HORQUILLA			1	ZT1136800012022	MANILLAR IZQUIERDO RR	1
			2	ZT1136800013022	MANILLAR DERECHO RR	1
			3	ZT1136800026000	PUNTERA DE MANILLAR RR	2
			4	ZT1186800010000	CALIENTA PUÑO IZQUIERDO 703RR	1
			5	ZT1186800011000	CALIENTA PUÑO DERECHO 703RR	1
			6	ZT1186800013000	COMANDO LUCES IZQUIERDO	1
			7	ZT1186800086000	COMANDO LUCES DERECHO	1
			8	ZT1136800010022	CABEZAL HORQUILLA RR	1
			9	ZT1136800011022	TUERCA SUP. CABEZAL HORQUILLA	1
			10	ZT1251403004000	PERNO DE MANILLAR RR	2
			11	ZT1264100006000	SEGUER E	2
			12	ZT1251100393094	BULON M8X1.25X25	3
			13	ZT1156800009000	CABLE ACELERADOR RR	1
			14	ZT1226800031022	PASACABLE DE ACELERADOR	1
			15	ZT1244300023000	HEBILLA GOMA 50MM	5
			16	ZT1244300042000	HEBILLA GOMA DOBLE	1
			17	ZT1136200006000	BUJE PUNTERA DE MANILLAR	1
			18			


NOMBRE	IMAGEN CONJUNTO	IMAGEN DE PARTES	Nº	CÓDIGO	DESCRIPCIÓN	CANT.
BOMBA FRENO BREMBO	<p style="color: red; text-align: center;"> 我司目前无法售后布雷博专用件，车主需 自行去布雷博官网下单或者去代理下单 </p>		1	ZT1100101177000	BOMBA FRENO BREMBO PR18X18 703RR	1
			2	ZT1100100977000	SOPORTE RESERVA LIQUIDO FRENO DELANTERO	1
			3	ZT1276800169022	BRIDA SOPORTE LEVA EMBRAGUE	1
			4	ZT1250101072094	BULON M6X25	2
			5	ZT1251100112000	BULON FLEXIBLE FRENO M10X1X22	3
			6	ZT1251513013000	ARANDELA COBRE 10.2X15X1.5	19
			7	ZT1100100970000	FLEXIBLE FRENO FMC-HU (A) RR	1
			8	ZT1100101162000	BULON M6X22	1
			9	ZT1100101095000	PASATUBO GOMA FLEXIBLE FRENO	2
			10	ZT1251112053000	BULON M6X16	4
			11	ZT1100100971000	FLEXIBLE FRENO FC-HU (A) RR	1
			12	ZT1100100972000	FLEXIBLE FRENO INTERCONEXIÓN CALIPERS	1
			13	ZT1224200003000	GRAMPA FLEXIBLE FRENO TRASERO	3
			14	ZT1251100420000	BULON M6X12 TORX	3
			15	ZT1100100936000	TAPON GOMA CALIPER V2	2
			16	ZT1100100895000	VAVULA PURGA CALIPER V2	2
			17	ZT1251100351000	BULON FRENO M10X1X32.5 LINEA DUAL	1
			18	ZT1251100307000	BULON FLEXIBLE FRENO M10X1X22	1
			19	ZT1100100938000	CALIPER FRENO IZQ. DELANTERO BREMBO M4.32	1
			20	ZT1100100937000	CALIPER FRENO DER. DELANTERO BREMBO M4.32	1
			21	ZT1251100303093	BULON ALLEN M10X1.5X60	4
			22	ZT1181200118000	SENSOR VELOCIDAD ABS (A)	1
			23	ZT1251100421000	BULON M6X16 TORX	5
			24	ZT1224100044000	GRAMPA CABLE SENSOR VELOCIDAD	9







NOMBRE	IMAGEN CONJUNTO	IMAGEN DE PARTES	Nº	CÓDIGO	DESCRIPCIÓN	CANT.
SOPORTE CONEXIÓN ELECTRO-FAN RADIADOR	<p>我司目前无法售后布雷博专用件，车主需自行去布雷博官网下单或者去代理下单</p> 		1	ZT1251112075000	BULON M6X12	2
			2	ZT1100101308000	SOPORTE SUP. TUBO FRENO DELANTERO	1
			3	ZT1100101307000	SOPORTE INF. TUBOS FRENO DELATERO	1
			4	ZT1226800200000	SOPORTE CONEXIÓN ELECTRO-FAN RADIADOR	1
			5	ZT1010402004000	PASATUBO DOBLE 10 MM	1
			6	ZT1251100248000	BULÓN HEXAGONAL M10X20	4
			7	ZT1100100968000	FLEXIBLE FRENO RC-HU (A) RR	1
			8	ZT1100101247000	FLEXIBLE FRENO RMC-HU (A-JL) RR	1
			9	ZT1251100417094	BULON M8X1.25X40-25	1
			10	ZT1251100415094	BULON M8X1.25X20	1
			11	ZT1100101228000	BUJE UNIDAD CONTROL ABS RR	1
			12	ZT1274100007000	BUJE	2
			13	ZT1244100004000	GOMA SILENT-BLOCK	2
			14	ZT1100100982000	SOPORTE UNIDAD CONTROL ABS RR	1
			15	ZT1100100984000	SOPORTE RESERVA LIQUIDO FRENO TRASERO	1
			16	ZT1100101178000	BOMBA FRENO TRAS.COMPL. BREMBO(PVP 13MM)	1
			17	ZT1100300286000	SENSOR VELOCIDAD ABS (L=800)	1
			18	ZT1100101064000	CALIPER FRENO TRASERO BREMBO (P34)	1
			19	ZT1100101113000	SOPORTE CALIPER TRASERO 240MM	1
			20	ZT1251100393094	BULON M8X1.25X25	2
			21	ZT1100101432000	TAPON PURGA CALIPER	1
			22	ZT1100101259000	PASTILLA FRENO DELANTERO (TT2182FF)	2
			23	ZT1100101260000	PASTILLA FRENO TRASERO (BRM 10L GG)	1
			24	ZT1100101467000	UNIDAD CONTROL ABS 703RR	1
			25	ZT1100101516000	BULBO FRENO DELANTERO BREMBO	1
			26	ZT1100101515000	LEVA FRENO BREMBO PR18X18 703RR	1






NOMBRE	IMAGEN CONJUNTO	IMAGEN DE PARTES	Nº	CÓDIGO	DESCRIPCIÓN	CANT.
COMANDO EMBRAGUE C/LEVA			1	ZT1136800020022	COMANDO EMBRAGUE RR C/LEVA	1
			2	ZT1136800024022	LEVA EMBRAGUE 703F	1
			3	ZT1276800169022	BRIDA SOPORTE LEVA EMBRAGUE	1
			4	ZT1250101072094	BULON M6X25	2
			5	ZT1156800004021	CABLE EMBRAGUE RR	1
			6	ZT1226800029022	PASACABLE EMBRAGUE	1
			7	ZT1250201039000	BULON M4X12	1
			8	ZT1186800097000	BULBO EMBRAGUE RR703 V2	1
			9	ZT1246800077000	GUARDAPOLCO CABLE EMBRAGUE	1
PIERNA HORQUILLA			1	ZT1116800004000	PIERNA HORQUILLA IZQUIERDA RR	1
			2	ZT1116800005000	PIERNA HORQUILLA DERECHA RR	1
			3	ZT1250205161093	BULON M8X30	4
			4			
			5			
			6			
			7			
			8			
			9			

NOMBRE	IMAGEN CONJUNTO	IMAGEN DE PARTES	Nº	CÓDIGO	DESCRIPCIÓN	CANT.																					
JUNTA BLOCKQUEO TUERCA CAÑO VELA		<table border="1"> <tr> <td data-bbox="813 411 981 563"></td> <td data-bbox="983 411 1151 563"></td> <td data-bbox="1153 411 1317 563"></td> </tr> <tr> <td data-bbox="813 564 981 716"></td> <td data-bbox="983 564 1151 716"></td> <td data-bbox="1153 564 1317 716"></td> </tr> <tr> <td data-bbox="813 718 981 869"></td> <td data-bbox="983 718 1151 869"></td> <td data-bbox="1153 718 1317 869"></td> </tr> <tr> <td data-bbox="813 871 981 1023"></td> <td data-bbox="983 871 1151 1023"></td> <td data-bbox="1153 871 1317 1023"></td> </tr> <tr> <td data-bbox="813 1024 981 1176"></td> <td data-bbox="983 1024 1151 1176"></td> <td data-bbox="1153 1024 1317 1176"></td> </tr> <tr> <td data-bbox="813 1177 981 1329"></td> <td data-bbox="983 1177 1151 1329"></td> <td data-bbox="1153 1177 1317 1329"></td> </tr> <tr> <td data-bbox="813 1331 981 1388"></td> <td data-bbox="983 1331 1151 1388"></td> <td data-bbox="1153 1331 1317 1388"></td> </tr> </table>																						1	ZT1134100007000	JUNTA BLOCKQUEO TUERCA CAÑO VELA	1
			2	ZT1136800008000	TUERCA CAÑO VELA M24X1	2																					
			3	ZT1244100015000	JUNTA DE TUERCA AJUSTE	1																					
			4	ZT1244300014000	GUARDAPOLVO SUPERIOR CAÑO VELA	1																					
			5	ZT1130900024000	PISTA SUPEROR	1																					
			6	ZT1130900022000	ANILLO ESFERAS	1																					
			7	ZT1130900026000	CUBETA CUADRO	1																					
			8	ZT1136300008000	ARO ASIENTO INF. CAÑO VELA	1																					
9	ZT1136300007000	ANILLO ESFERAS INFERIOR	1																								
10	ZT4096800006022	CRISTO CAÑO VELA RR703	1																								
11	ZT1244300015000	GUARDAPOLVO INFERIOR CAÑO VELA	1																								
12	ZT1136300006000	PISTA INFERIOR CAÑO VELA	1																								
13	ZT1250205173093	BULON M8X35	4																								
14	ZT1251100406094	BULON M6X14 ESP. TORX	2																								
15	ZT1226800083000	COBERTOR CRISTO CAÑO VELA	1																								
16																											
17																											
18																											



NOMBRE	IMAGEN CONJUNTO	IMAGEN DE PARTES	Nº	CÓDIGO	DESCRIPCIÓN	CANT.
BULON DISCO FRENO			1	ZT1251100407094	BULON DISCO FRENO M8X25 10X6	10
			2	ZT1096800033015	LLANTA DELANTERA R17 NEGRO ROJO	1
			3	ZT1230100813000	CUBIERTA 120-70 R17	1
			4	ZT1094100063000	EJE DELANTERO M20X243	1
			5	ZT1184300057000	SENSOR TPM M8 R1 V2	1
			6	ZT1100101148000	DISCO FRENO DELANTERO DER. C/DISCO ABS	1
			7	ZT1100101149000	DISCO FRENO DELANTERO IZQ.	1
			8	ZT1276800066000	BUJE DER. RUEDA DELANTERA	1
			9	ZT1276800067100	BUJE DELANTERO 20X28X15.5/32	2
			10	ZT1244200135000	RETEN 28X42X7	2
			11	ZT1250601119000	RODAMIENTO 6004-2RS-C3	2
			12	ZT1096400047000	BUJE LLANTA DELANTERA 27X21X102	1
			13	ZT1094300050000	VAVULA DE LLANTA M8	1
			14			
			15			
			16			
			17			
			18			



NOMBRE	IMAGEN CONJUNTO	IMAGEN DE PARTES	Nº	CÓDIGO	DESCRIPCIÓN	CANT.
HORQUILLON			1	ZT4076800027000	HORQUILLON RR GRIS	1
			2	ZT1246800015000	RETEN 30X37X7 HORQUILLON	3
			3	ZT1276800003100	BUJE 23X30X14.5 HORQUILLON	1
			4	ZT1250602063000	RODAMIENTOS AGUJAS HK3026 HORQUILLON	2
			5	ZT1246800016000	RETEN 30X44X7	1
			6	ZT1250601164000	RODAMIENTO 6905 HORQUILLON	1
			7	ZT1251517003000	SEGUER 42X1.5	1
			8	ZT1251300113000	TUERCA M22X1.5 EJE HORQUILLON	1
			9	ZT1252200085000	EJE HORQUILLON 23X298	1
			10	ZT1251300110000	TUERCA EJE HORQUILLON M30X1.5	1
			11	ZT1276800049000	BUJE DISTANCIADOR EJE HORQUILLON	1
			12	ZT1244200130000	RETÉN 17X24X5	4
			13	ZT1276800374000	BUJE DISTANCIADOR AMORTIGUADOR TRAS.	1
			14	ZT1250602038000	RODAMIENTO KRH 17x24x20	2
			15	ZT1251300114000	TUERCA EJE TRAS. M24X1.25	1
			16	ZT1096800011094	EJE TRASERO 25X320	1
			17	ZT1250301021093	TUERCA M8	2
			18	ZT1250102014093	BULON M8X50	2
			19	ZT1250401004091	CHAVETA 2.5X30	1
			20	ZT1276800228000	ESTIRA CADENA IZQUIERDO RR	1
			21	ZT1276800227000	ESTIRA CADENA DERECHO RR	1
			22	ZT1246800004100	GUIA CADENA SUPERIOR RR	1
			23	ZT1251100199000	BULON M6X16 ESP. TORX	2
			24	ZT1244100081000	SILENT-BLOCK ADHESIVO 10X100X2	1

NOMBRE	IMAGEN CONJUNTO	IMAGEN DE PARTES	Nº	CÓDIGO	DESCRIPCIÓN	CANT.
GUARDABARRO INTERIOR			1	ZT1226800084000	GUARDABARRO INTERIOR RR	1
			2	ZT1251100406094	BULON M6X14 ESP. TORX	4
			3	ZT1251100420000	BULON M6X12 TORX	1
			4	ZT1224200003000	GRAMPA FLEXIBLE FRENO TRASERO	1
			5	ZT1276800215000	SOPORTE GUARDABARRO INTERIOR	1
			6	ZT1210368252000	CALCO INFORMATIVO CADENA RR	1
			7			
			8			
			9			
TUERCA M12X1.25			1	ZT1250305009091	TUERCA M12X1.25	3
			2	ZT1251112162000	BULON M12X1.25X127-30	3
			3	ZT1251300057093	TUERCA M10X1.5	2
			4	ZT1251112158000	BULON M10X75	1
			5	ZT1276800109000	BIELETA DE SUSPENSIÓN TRASERO RR	2
			6	ZT1251112115000	BULON M10X90	1
			7	ZT4026800013000	TRIANGULO DE SUSPENSIÓN TRASERO	1
			8	ZT1276800202000	BUJE SUP. AMORTIGUADOR TRASERO	1
			9	ZT1276800374000	BUJE DISTANCIADOR AMORTIGUADOR TRAS.	1
			10	ZT1244200130000	RETÉN 17X24X5	4
			11	ZT1250602038000	RODAMIENTO KRH 17x24x20	4
			12	ZT1116800006000	AMORTIGUADOR TRASERO	1



NOMBRE	IMAGEN CONJUNTO	IMAGEN DE PARTES	Nº	CÓDIGO	DESCRIPCIÓN	CANT.
LLANTA TRASERA			1	ZT1096800034015	LLANTA TRASERA R17 NEGRO ROJO	1
			2	ZT1250601124000	RODAMIENTO 6205-2RS-C0	2
			3	ZT1246800107000	RETEN 52X32X7	2
			4	ZT1230100814000	CUBIERTA 180-55 R17	1
			5	ZT1096800037000	PORTA CORONA RR	1
			6	ZT1246800061000	RETEN 55X35X8	1
			7	ZT1250601136000	RODAMIENTO 6006-2RD/P5C3	1
			8	ZT1251700231000	BUJE PORTA CORONA RR	1
			9	ZT1096800038000	MANCHON CORONA RR (UNIDAD)	6
			10	ZT1080100184000	CORONA RR 525-42T	1
			11	ZT1251300057093	TUERCA M10X1.5	6
			12	ZT1080200158000	CADENA RR 114/525 C/UNION	1
			13	ZT1276800229100	BUJE DISTANCIADOR TRAS. IZQ.	1
			14	ZT1100100988000	RUEDA FONICA ABS (50 DIENTES)	1
			15	ZT1251100407094	BULON DISCO FRENO M8X25 10X6	5
			16	ZT1100101151000	DISCO FRENO TRASERO RR	1
			17	ZT1184300057000	SENSOR TPM M8 R1 V2	1
			18	ZT1276800333000	BUJE DISTANCIADOR TRAS. DER.	1
			19	ZT1050361021000	PIÑON Z16 703F	1
			20	ZT1251300083000	TUERCA PIÑON M22X1	1
			21	ZT1051361005000	ARANDELA 22.4X35.5X4	1
			22	ZT1096800057000	DISTANCIADOR 32X26X125.4	1
			23	ZT1080200159000	UNION CADENA 525-V11	1
			24	ZT1094300050000	VAVULA DE LLANTA M8	1







NOMBRE	IMAGEN CONJUNTO	IMAGEN DE PARTES	Nº	CÓDIGO	DESCRIPCIÓN	CANT.
SOPORTE PALANCA MONTAJE TANQUE-CUADRO			1	ZT1251112142000	BULON M6X25	4
			2	ZT1276800146000	BUJE 6.4X10X14.5 + 19X1.5	2
			3	ZT1246800044000	GOMA SILENT-BLOCK TRAS. TANQUE	2
			4	ZT1276800129000	PLACA MONTAJE TANQUE-CUADRO	1
			5	ZT1251100203093	BULON M6X16	6
			6	ZT1251112075000	BULON M6X12	4
			7	ZT1276800191000	SOPORTE PLACA MONTAJE TANQUE-CUADRO	2
			8	ZT1276800150000	SOPORTE INTERRUPTOR DE CAÍDA	1
			9	ZT1251700059093	BUJE 6.4X9X8 + 18X2	2
			10	ZT1240400007000	SILENT-BLOCK BATERIA	2
			11	ZT1186600009000	INTERRUPTOR DE CAÍDA	1
			12	ZT1250303010093	TUERCA M6	2
			13			
			14			
			15			
			16			
			17			
			18			



NOMBRE	IMAGEN CONJUNTO	IMAGEN DE PARTES	Nº	CÓDIGO	DESCRIPCIÓN	CANT.
CUADRO - KIT EURO 5+			1	ZT4016800086000	CUADRO 703RR ROJO - KIT EURO 5+	1
		2	ZT1251100362094	BULON M10X1.25X60-45	2	
		3	ZT1251100359094	BULON M10X1.25X50-30	2	
		4	ZT1246800071000	TAPON CUADRO RR	2	
		5	ZT1251100358094	BULON M10X1.25X35	1	
		6	ZT1251100373094	BULON M10X1.25X30	4	
		7	ZT1251100356094	BULON M10X1.25X20	1	
		8	ZT1276800315000	PLACA SOPORTE DER. MOTOR	1	
		9	ZT1276800314000	PLACA SOPORTE IZQ. MOTOR	1	
		10	ZT1251112098000	BULON M14X1.5X75-35	1	
		11	ZT1251112097000	BULON M14X1.5X65-35	1	
		12	ZT1276800205000	TUERCA CUADRO M22X1	1	
		13	ZT1251112166000	BULON M12X1.25X290-30	2	
		14	ZT1250305009091	TUERCA M12X1.25	3	
		15	ZT1276800061000	TUERCA CUADRO M18X1-21	1	
		16	ZT1251112165000	BULON M12X1.25X276-30	1	
		17	ZT1276800130000	SOPORTE INF. CUADRO-TRIANGULO	1	
		18	ZT1051301052000	BUJE POSICIONADOR 12X20	1	
		19	ZT1251100230000	BULON M6X12 TORX	4	
		20	ZT1176800072000	PANEL INT. REJILLA IZQUIERDA CUADRO	1	
		21	ZT1226800097000	REJILLA IZQUIERDA CUADRO	1	
		22	ZT1176800071000	PANEL INT. REJILLA DERECHA CUADRO	1	
		23	ZT1226800122000	REJILLA DERECHA CUADRO	1	
		24	ZT1276800203000	TUERCA CUADRO M18X1	1	
		25	ZT1130900026000	CUBETA CUADRO	1	
		26	ZT1136300008000	ARO ASIENTO INF. CAÑO VELA	1	
		27	ZT1246800097000	RETEN 25X35X4	2	
		28	ZT1251401003000	BUJE POSICIONADOR 10X14	1	







NOMBRE	IMAGEN CONJUNTO	IMAGEN DE PARTES	Nº	CÓDIGO	DESCRIPCIÓN	CANT.
CACHA INF. ASIENTO			1	ZT1251100421000	BULON M6X16 TORX	2
			2	ZT1251100406094	BULON M6X14 ESP. TORX	2
			3	ZT1276800143000	SOPORTE FIJ. ASIENTO CONDUCTOR	2
			4	ZT1274100057095	BUJE 6.2X8.5X3.5 + 14X1.5	2
			5	ZT1244100052000	ARANDELA GOMA 8.5X14X1	2
			6	ZT4046803038022	CACHA INF. ASIENTO IZQ.	1
			7	ZT1184300005000	ANTENA TRASERA	1
			8	ZT1224100010000	REMACHE PLASTICO EXPANSIÓN	2
			9	ZT4136800015000	INTERIOR CACHA INF. IZQ. ROJO	1
			10	ZT4046803039022	CACHA INF. ASIENTO DER.	1
			11	ZT4136800016000	INTERIOR CACHA INF. DER. ROJO	1
			12	ZT1251100420000	BULON M6X12 TORX	6
			13			
			14			
			15			
			16			
			17			
			18			
























































NOMBRE	IMAGEN CONJUNTO	IMAGEN DE PARTES	Nº	CÓDIGO	DESCRIPCIÓN	CANT.
SUB-CHASIS			1	ZT1276800347022	SUB-CHASIS RR	1
			2	ZT1251100358094	BULON M10X1.25X35	4
			3	ZT1244300049000	CINTO FIJACIÓN BATERIA	1
			4	ZT1186400058000	BATERIA LITIO HJ13-FPZ (6AH) 360CCA	1
			5	ZT1186800044000	ANTENA UNICA PKE (L=210)	1
			6	ZT1226800050000	TAPA COMPONENTES ELECTRICOS	1
			7	ZT1251100406094	BULON M6X14 ESP. TORX	8
			8	ZT1186800067000	UNIDAD PKE 703F (24 VERSION / CR2032)	1
			9	ZT1186800049000	SIRENA ALARMA (4KHZ)	1
			10	ZT1186800003000	RELÉ ARRANQUE 703F	1
			11	ZT1226800042000	CAJA PARTES ELECTRICAS RR	1
			12	ZT1251100420000	BULON M6X12 TORX	3
			13	ZT1274100058000	CERRADURA ELECTRONICA ASIENTO	1
			14	ZT1184200210000	COMANDO LLAVE - (COPIA) CR2032	1
			15	ZT1244200100000	LLAVERO DE GOMA	2
			16	ZT1186100007000	TAPA PILA COMANDO LLAVE	1
			17	ZT1186400048000	PILA COMANDO LLAVE	1
			18	ZT1226400188000	ABROJO DE ANTENA EXTERNA	1
			19	ZT1224100037000	PRECINTOS 3.6X295	1
			20	ZT1186800019000	REGULADOR VOLTAJE 450W	1
			21	ZT1251112051000	BULON M6X30	2
			22	ZT1224200066000	SOPORTE DE ANTENA EXTERNA PKE	1





NOMBRE	IMAGEN CONJUNTO	IMAGEN DE PARTES	Nº	CÓDIGO	DESCRIPCIÓN	CANT.
INSTALACIÓN ELÉCTRICA			1	ZT1186800069000	INSTALACIÓN ELECTRICA RR EURO 5	1
			2	ZT1244200103000	GOMA SOPORTE RELÉ	2
			3	ZT1184100017000	RELÉ INYECCIÓN ELECTRONICA COMBUSTIBLE	5
			4	ZT1186800027000	BOCINA - 703	1
			5	ZT1251100393094	BULON M8X1.25X25	2
			6	ZT1250501007093	GROWER 8	2
			7	ZT1186800047000	TRABA MANUBRIO RR	1
			8	ZT1251100421000	BULON M6X16 TORX	4
			9	ZT1274100018000	BUJE SEPARADOR SILENCIADOR	2
			10	ZT1244100037000	ARANDELA SILENT-BLOCK 12X8.5X2.5	2
			11	ZT1186800071000	LCM UNIDAD LUCES 703RR/R	1
			12	ZT1226800291000	SOPORTE LCM UNIDAD LUCES	1
			13	ZT1224100013000	HEBILLA FIJ. SONDA LAMPDA	3
			14	ZT1251100406094	BULON M6X14 ESP. TORX	2
			15	ZT1251200050094	BULON PARKER 3.9X12	1
			16	ZT1244300023000	HEBILLA GOMA 50MM	1
			17	ZT1251200033093	PARKER ALLEN ST4.2X12	2
			18	ZT1186600011000	MODULO TPMS (SENSOR PRESION)	1



NOMBRE	IMAGEN CONJUNTO	IMAGEN DE PARTES	Nº	CÓDIGO	DESCRIPCIÓN	CANT.
INSTALACION ELECTRICA			1	ZT1186400009000	USB DOBLE PUERTO TIPO A/C	1
			2	ZT1251100230000	BULON M6X12 TORX	3
			3	ZT1050975010000	ECU 703RR EURO 5 +	1
			4	ZT1184300040000	FUSILERA PRINCIPAL	1
			5	ZT1276800149000	SOPORTE ELECTROVALVULA CANISTER	1
			6	ZT1050954009000	ELECTROVALVULA TANQUE FILTRO COMBUSTIBLE	1
			7	ZT1250303010093	TUERCA M6	1
			8	ZT1186700004000	CARGADOR BATERIA GEL E5 (EUROPA)	1
			9	ZT1184200128000	FUSIBLE 15A	5
			10	ZT1246400054000	TAPA USB DOBLE PUERTO TIPO A/C	1
			11	ZT1184200129000	FUSIBLE 25A	1
			12	ZT1184200127000	FUSIBLE 10A	5
			13	ZT1184200206000	FUSIBLE 1A	1
			14	ZT1224300060000	CLIP 12X7	1
			15	ZT1224300110000	PRECINTO 20X200	2
			16	ZT1224300093000	PRECINTO 20X150	6
			17	ZT1224100037000	PRECINTOS 3.6X295	2
			18			





NOMBRE	IMAGEN CONJUNTO	IMAGEN DE PARTES	Nº	CÓDIGO	DESCRIPCIÓN	CANT.
SOSTEN LATERAL			1	ZT1276800107022	SOSTEN LATERAL RR	1
			2	ZT1264100001000	RESORTE SOSTEN LATERAL	1
			3	ZT1251100358094	BULON M10X1.25X35	1
			4	ZT1251112053000	BULON M6X16	1
			5	ZT1186800006000	INTERRUPTOR SOSTEN LATERAL	1
			6	ZT1251100365000	BULON M10X1.5X45	1
			7	ZT1251700175091	BUJE SOSTEN LATERAL 10X17X24	1
			8	ZT1251300057093	TUERCA M10X1.5	1
			9	ZT4026800024000	SOPORTE SOSTEN LATERAL RR	1
			10			
			11			
			12			
			13			
			14			
			15			
			16			
			17			
			18			



NOMBRE	IMAGEN CONJUNTO	IMAGEN DE PARTES	Nº	CÓDIGO	DESCRIPCIÓN	CANT.
RAM AIR			1	ZT1226800102000	RAM AIR - RR 703	1
			2	ZT1251100406094	BULON M6X14 ESP. TORX	8
			3	ZT1226800223000	CANISTER CARBON RR	1
			4	ZT1251300063093	GRAMPA M6X11X15	2
			5	ZT1251100203093	BULON M6X16	2
			6	ZT1226800029022	PASACABLE EMBRAGUE	1
			7	ZT1050973008000	VALVULA AIRE SECUNDARIO	1
			8	ZT1050975004000	SOPORTE VALVULA AIRE SECUNDARIO	1
			9	ZT1246800048000	TUBO VÁLVULA AIRE - 1	1
			10	ZT1246800049000	TUBO VÁLVULA AIRE - 2	1
			11	ZT1246800059000	TUBO VÁLVULA AIRE - 3	1
			12	ZT1246800060000	TUBO VÁLVULA AIRE - 4	1
			13	ZT1050973009000	RACOR T - DIAMETRO 14	1
			14	ZT1251100230000	BULON M6X12 TORX	1
			15	ZT1224300093000	PRECINTO 20X150	1
			16	ZT1226800103000	TAPA SUPERIOR CAJA FILTRO RR	1
			17	ZT1251100421000	BULON M6X16 TORX	2
			18	ZT1050975010000	ECU 703RR EURO 5 +	1
			19	ZT4136800032000	CAJA FILTRO AIRE RR - KIT	1
			20	ZT1250204056000	BULON PARTER 4.8X25	10
			21	ZT1251100120093	BULÓN M6X12	6
			22	ZT1226800137000	ACOPLE CAJA FILTRO AIRE RR	1
			23	ZT1226800163000	FILTRO AIRE 703RR	1
			24	ZT1246800094000	AISLANTE CALOR CAJA FILTRO AIRE RR	1





NOMBRE	IMAGEN CONJUNTO	IMAGEN DE PARTES			Nº	CÓDIGO	DESCRIPCIÓN	CANT.
CUERPO INYECTOR					1	ZT1050975006000	CUERPO INYECTOR 703RR	1
					2	ZT1051453013000	O-RING 41X1.9	3
					3	ZT1251112052000	BULON M6X22	6
					4	ZT1246800056000	TUBO MOTOR PASO A PASO - 1	1
					5	ZT1246800057000	TUBO MOTOR PASO A PASO - 2	1
					6	ZT1246800058000	TUBO MOTOR PASO A PASO - 3	1
					7	ZT1246800052000	TUBO CANISTER - 1	1
					8	ZT1246800053000	TUBO CANISTER - 2	1
					9	ZT1246800054000	TUBO CANISTER - 3	1
					10	ZT1246800055000	TUBO CANISTER - 4	1
					11	ZT1050961018000	RACOR CRUZ (DIAM. INT. 2 - EXT. 4)	1
					12	ZT1224300093000	PRECINTO 20X150	1
					13	ZT1050961046000	TUBO COMBUSTIBLE 703RR	1
					14	ZT1051361034000	ABRAZADERA CAJA FILTRO 54X10	3
					15	ZT1050975003000	ACOPLE CUERPO INYECTOR 703RR	3
					16	ZT1050953027000	MOTOR PASO A PASO	1
					17	ZT1050953028000	SENSOR PRESIÓN Y TEMPERATURA DE AIRE	1
					18	ZT1050973004000	INYECTOR	3



NOMBRE	IMAGEN CONJUNTO	IMAGEN DE PARTES	Nº	CÓDIGO	DESCRIPCIÓN	CANT.
BULON M6X45			1	ZT1251112066000	BULON M6X45	2
			2	ZT1226800096000	TAPA CUBRE PIÑON	1
			3	ZT1251112052000	BULON M6X22	1
			4	ZT1250201030093	BULON M5X12	1
			5	ZT1276800164000	PLACA GUIA CADENA PIÑON 17T	1
			6	ZT1251100406094	BULON M6X14 ESP. TORX	1
			7	ZT1226800169000	SOPORTE TAPA PIÑON	1
			8			
			9			
MOTOR COMPLETO			1	ZT5750101002000	MOTOR COMPLETO 703RR	1
			2	ZT1050875004000	FILTRO ACEITE 703 KIT	1
			3			
			4			
			5			
			6			
			7			
			8			
			9			





NOMBRE	IMAGEN CONJUNTO	IMAGEN DE PARTES	Nº	CÓDIGO	DESCRIPCIÓN	CANT.
JUNTA DE ESCAPE			1	ZT1070100133000	JUNTA DE ESCAPE	3
		2	ZT1251300058093	TUERCA M8 TUBO SALIDA ESCAPE	6	
		3	ZT1050973010000	SONDA LAMBDA (600MM)	3	
		4	ZT1050973013000	SONDA LAMBDA (350MM)	1	
		5	ZT4086800020000	TUBO MULTIPLE ESCAPE 703RR H3 E5	1	
		6	ZT1276800175000	ABRAZADERA MULTIPLE ESCAPE-CATALIZADOR	1	
		7	ZT1251100432094	BULON M8X1.25X35 - 22	1	
		8	ZT1126800002000	JUNTA ESCAPE GRAFITO 81.4X70X10	1	
		9	ZT1126800005000	SILENCIADOR RR CON CATALIZADOR	1	
		10	ZT1276200043000	ABRAZADERA FLEXIBLE 57MM	1	
		11	ZT1251700207000	BUJE SILENCIADOR 9X12X20.5 - 9.1X33X1.5	2	
		12	ZT1244300022000	SILENT-BLOCK SILENCIADOR	2	
		13	ZT1126800007000	SOPORTE SILENCIADOR RR	1	
		14	ZT1251100415094	BULON M8X1.25X20	2	
		15	ZT1276800124000	PROTECTOR DE SILENCIADOR	1	
		16	ZT1244100002000	SILENT-BLOCK CACHAS TANQUE	1	
		17	ZT1251100230000	BULON M6X12 TORX	3	
		18	ZT1270300201000	ARANDELA 6X20X1.6 SILENCIADOR	3	
		19	ZT1224100051000	PRECINTOS 2.5X10	3	
		20	ZT1224100013000	HEBILLA FIJ. SONDA LAMPDA	4	

NOMBRE	IMAGEN CONJUNTO	IMAGEN DE PARTES	Nº	CÓDIGO	DESCRIPCIÓN	CANT.
SOPORTE PEDALIN CONDUCTOR			1	ZT1276800083000	SOPORTE PEDALIN CONDUCTOR IZQ.	1
			2	ZT1251100393094	BULON M8X1.25X25	2
			3	ZT1276800070000	PENO PEDALIN 8.9X41.5 (46MM)	1
			4	ZT1276800080000	PEDALIN CONDUCTOR IZQ.	1
			5	ZT1276800512000	PERNO APOYO LATERAL PEDALIN	1
			6	ZT1244100052000	ARANDELA GOMA 8.5X14X1	1
			7	ZT1264100003000	RESORTE PEDALIN IZQUIERDO	1
			8	ZT1264100006000	SEGUER E	1
BULON M6X22			1	ZT1251112052000	BULON M6X22	3
			2	ZT1250303010093	TUERCA M6	2
			3	ZT1251100432094	BULON M8X1.25X35 - 22	1
			4	ZT1246800093000	APOYAPIE PALANCA CAMBIOS RR	1
			5	ZT1250401011093	CHAVETA 2X15	1
			6	ZT1276800160022	PALANCA CAMBIOS RR	1
			7	ZT1250601126000	RODAMIENTO 608 2RS	2
			8	ZT1274100043000	ROTULA PALANCA CAMBIOS	1
			9	ZT1274100042000	ROTULA LEVA COMANDO DE CAMBIO	1
			1	ZT1250301020093	TUERCA M6	1
			2	ZT1250301018093	TUERCA M6 - ROSCA IZQ	2
			3	ZT1276800166022	VARLLA PALANCA CAMBIOS	1
			4	ZT1276800158022	LEVA PALANCA CAMBIOS	1
			5	ZT1186800133000	SENSOR QUICK SHIFTER 703	1

NOMBRE	IMAGEN CONJUNTO	IMAGEN DE PARTES	Nº	CÓDIGO	DESCRIPCIÓN	CANT.
PEDAL FRENO TRASERO			1	ZT1276700015000	PEDAL FRENO TRASERO RR	1
		2	ZT1251112053000	BULON M6X16	4	
		3	ZT1276800070000	PERNO PEDALIN 8.9X41.5 (46MM)	1	
		4	ZT1264100006000	SEGUER E	1	
		5	ZT1244100052000	ARANDELA GOMA 8.5X14X1	1	
		6	ZT1264100004000	RESORTE PEDALIN DERECHO	1	
		7	ZT1276800512000	PERNO APOYO LATERAL PEDALIN	1	
		8	ZT1276800081000	PEDALIN CONDUCTOR DER.	1	
		9				
		1	ZT1251100393094	BULON M8X1.25X25	2	
		2	ZT1276800087000	SOPORTE BULBO FRENO TRASERO	1	
		3	ZT1186800018000	BULBO FRENO TRASERO 703F	1	
		4	ZT1260100355000	RESORTE BULBO FRENO TRASERO	1	
		5	ZT1260100303000	RESORTE PEDAL FRENO TRAS.	1	
6	ZT1250900302000	SOPORTE RESORTE PEDAL FRENO (KIT)	1			
7	ZT1276800082000	SOPORTE PEDALIN CONDUCTOR DER.	1			
8	ZT1251100067093	BULON M6X10	1			
9	ZT1276800089000	SOPORTE RESORTE PEDALIN DERECHO	1			
10	ZT1276800161022	SOPORTE PEDAL FRENO TRASERO	1			
11	ZT1250601126000	RODAMIENTO 608 2RS	2			
12	ZT1251100432094	BULON M8X1.25X35 - 22	1			
13	ZT1250103063092	BULON M6X20	1			
14	ZT1250301020093	TUERCA M6	1			

NOMBRE	IMAGEN CONJUNTO	IMAGEN DE PARTES	Nº	CÓDIGO	DESCRIPCIÓN	CANT.
SOPORTE POSAPIE IZQ. ACOMPAÑANTE			1	ZT1276800099000	SOPORTE IZQ. POSAPIE ACOMPAÑANTE	1
			2	ZT1251100415094	BULON M8X1.25X20	2
			3	ZT1276800069000	PERNO PEDALIN ACOMP. 8.9X33.5	1
			4	ZT1264100006000	SEGUER E	1
			5	ZT1276800308005	PEDALIN IZQ. ACOMPAÑANTE	1
			6	ZT1226600112000	PLACA POSICIÓN PEDALIN	1
			7	ZT1274300031000	ESFERA POSICIÓN PEDALIN ACOMPAÑANTE	1
			8	ZT1260100301000	RESORTE ESFERA POSICIÓN PEDALIN	1
			9	ZT1246600019000	TAPON GOMA	1
			10	ZT1276800336000	PEDALIN IZQ. ACOMPAÑANTE KIT	1
SOPORTE POSAPIE DER. ACOMPAÑANTE			1	ZT1276800098000	SOPORTE DER. POSAPIE ACOMPAÑANTE	1
			2	ZT1251100415094	BULON M8X1.25X20	2
			3	ZT1276800069000	PERNO PEDALIN ACOMP. 8.9X33.5	1
			4	ZT1264100006000	SEGUER E	1
			5	ZT1276800309005	PEDALIN DER. ACOMPAÑANTE	1
			6	ZT1226600112000	PLACA POSICIÓN PEDALIN	1
			7	ZT1274300031000	ESFERA POSICIÓN PEDALIN ACOMPAÑANTE	1
			8	ZT1260100301000	RESORTE ESFERA POSICIÓN PEDALIN	1
			9	ZT1246600019000	TAPON GOMA	1
			10	ZT1276800337000	PEDALIN DER. ACOMPAÑANTE KIT	1

NOMBRE	IMAGEN CONJUNTO	IMAGEN DE PARTES	Nº	CÓDIGO	DESCRIPCIÓN	CANT.
RADIADOR AGUA			1	ZT1276800288000	RADIADOR AGUA 703RR	1
			2	ZT1251112051000	BULON M6X30	1
			3	ZT1251112052000	BULON M6X22	5
			4	ZT1276800242000	SOPORTE INF. DER. RADIADOR AGUA	1
			5	ZT1276800292000	SOPORTE INF. IZQ. RADIADOR AGUA	1
			6	ZT1251112075000	BULON M6X12	2
			7	ZT1246800006000	TUBO ENTRADA AGUA RADIADOR	1
			8	ZT1276700013000	ABRAZADERA CLIP 32	2
			9	ZT1276800028000	ABRAZADERA CLIP 36	1
			10	ZT1246800007000	TUBO AGUA CIRCULACIÓN	1
			11	ZT1274200089000	ABRAZADERA CLIP 22	3
			12	ZT1051370012000	ABRAZADERA CLIP 24	1
			13	ZT1246800038000	TUBO ENTRADA AGUA MOTOR	1
			14	ZT1276700029000	ABRAZADERA CLIP 35	1
			15	ZT1276800027000	TERMOSTATO 703	1
			16	ZT1051463004000	O-RING 26X3	1
			17	ZT1226800081000	TANQUE AGUA AUXILIAR RR	1
			18	ZT1244200025000	TUBO DRENAJE TANQUE AGUA	2

NOMBRE	IMAGEN CONJUNTO	IMAGEN DE PARTES	Nº	CÓDIGO	DESCRIPCIÓN	CANT.
RADIADOR AGUA			1	ZT1274200079000	ABRAZADERA CLIP 9	1
			2	ZT1274200088000	ABRAZADERA CLIP 10.5	2
			3	ZT1224100010000	REMACHE PLASTICO EXPANSIÓN	1
			4	ZT1246800039000	TUBO CONEXIÓN TAPA RADIADOR	1
			5	ZT1251100420000	BULON M6X12 TORX	1
			6	ZT1276800111000	TAPA RADIADOR AGUA RR	1
			7	ZT1274100017000	PASACABLE DE INSTALACIÓN ELECTRICA	1
			8	ZT1224300093000	PRECINTO 20X150	1
			9	ZT1246200039000	BURLETE 20X15 FILTRO AIRE MOTOR	1
			10	ZT1240300021000	BARRA GOMA DEL DEFLECTOR VIENTO	1
RADIADOR ACEITE			1	ZT1276800289000	RADIADOR ACEITE RR	1
			2	ZT1276800290000	TUBO ENTRADA ACEITE RR	1
			3	ZT1251112053000	BULON M6X16	4
			4	ZT1051453002000	O-RING 13.8X2.5	4
			5	ZT1251112052000	BULON M6X22	6
			6	ZT1276800291000	TUBO SALIDA ACEITE RR	1
			7	ZT1276801032000	SOPORTE INF. RADIADOR ACEITE	1
			8	ZT1251112051000	BULON M6X30	1
			9	ZT1244100002000	SILENT-BLOCK CACHAS TANQUE	1
			10	ZT1251112075000	BULON M6X12	1



Jorge Peralta Martínez 2330, Los Troncos del Talar - CP. 1618 (B1608FEH) - Tigre, Buenos Aires, Argentina

 [betamotorargentina](#)

 www.betamotor.com.ar