



CATÁLOGO DE PIEZAS DE REPUESTO



**ZONTES** | F 703







**703 F**






















































BETAMOTOR ARGENTINA S.A.

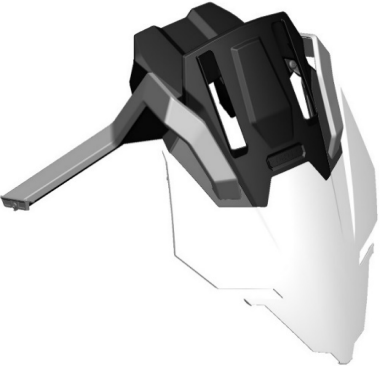

NOMBRE	IMAGEN CONJUNTO	IMAGEN DE PARTES	Nº	CÓDIGO	DESCRIPCIÓN	CANT.
PARABRISAS			1	ZT1226800251000	PARABRISAS LARGO F703	1
		2	ZT1246800029000	GOMA FIJACION PARABRISAS F703	2	
		3	ZT1226800074000	BAGUETA DERECHA PARABRISAS F703	1	
		4	ZT1226800073000	BAGUETA IZQUIERDA PARABRISAS F703	1	
		5	ZT1251100406094	BULON M6X14 ESP. TORX	4	
			ZT1251100199000	BULON M6X16 ESP. TORX	4	
		6	ZT1186600011000	MODULO TPMS (SENSOR PRESION)	1	
		7	ZT1251100391094	BULON M5X13 ESP. TORX	2	
		8				
		9				
		10	ZT1186800041000	SOPORTE PARABRISAS F703 COMPLETO	1	
		11	ZT1186800028000	UNIDAD CONTROL PARABRISAS F703	1	
		12	ZT1251100421000	BULON M6X16 TORX	4	
		13	ZT3070100028100	GRASA MANTENIMIENTO PARABRISAS F703	1	
		14				
		15				
		16				
17						

NOMBRE	IMAGEN CONJUNTO	IMAGEN DE PARTES	Nº	CÓDIGO	DESCRIPCIÓN	CANT.
INSTRUMENTAL AZUL			1	ZT1166800005000	INSTRUMENTAL TFT E5 F-703	1
			2	ZT1226800071000	SOPORTE INSTRUMENTAL TFT F-703	1
			3	ZT1250301020093	TUERCA M6	3
			4	ZT1250502010093	ARANDELA ESP. 6.1	3
			5	ZT1244200092000	SILENT-BLOCK INSTRUMENTAL	3
			6	ZT1251300063093	GRAMPA M6X11X15	2
			7	ZT1251200050094	BULON PARKER 3.9X12	2
			8	ZT1276800101000	BASE INSTRUMENTAL TFT F-703	1
			9	ZT1251100364000	BULON M6X25	2
			10	ZT1251700059093	BUJE 6.4X9X8 + 18X2	2
			11	ZT4046802016067	MOLDURA INSTRUMENTAL INF. AZUL	1
			12	ZT1276800103000	PERILLA AJUSTE DE INSTRUMENTAL	1
			13	ZT1250505017000	SEGUER 12	1
			14	ZT1260100358000	RESORTE PERILLA AJUSTE INSTRUMENTAL	2
			15	ZT1276800102000	LEVA DE PERILLA AJUSTE INSTRUMENTAL	1
16						
17						
18						


















































NOMBRE	IMAGEN CONJUNTO	IMAGEN DE PARTES	Nº	CÓDIGO	DESCRIPCIÓN	CANT.
INSTRUMENTAL GRIS			1	ZT1166800005000	INSTRUMENTAL TFT E5 F-703	1
			2	ZT1226800071000	SOPORTE INSTRUMENTAL TFT F-703	1
			3	ZT1250301020093	TUERCA M6	3
			4	ZT1250502010093	ARANDELA ESP. 6.1	3
			5	ZT1244200092000	SILENT-BLOCK INSTRUMENTAL	3
			6	ZT1251300063093	GRAMPA M6X11X15	2
			7	ZT1251200050094	BULON PARKER 3.9X12	2
			8	ZT1276800101000	BASE INSTRUMENTAL TFT F-703	1
			9	ZT1251100364000	BULON M6X25	2
			10	ZT1251700059093	BUJE 6.4X9X8 + 18X2	2
			11	ZT4046802045051	MOLDURA INSTRUMENTAL INF. GRIS	1
			12	ZT1276800103000	PERILLA AJUSTE DE INSTRUMENTAL	1
			13	ZT1250505017000	SEGUER 12	1
			14	ZT1260100358000	RESORTE PERILLA AJUSTE INSTRUMENTAL	2
			15	ZT1276800102000	LEVA DE PERILLA AJUSTE INSTRUMENTAL	1
			16	ZT1274200115000	SOPORTE BASE TABLERO Y PARABRISAS	1
			17			
			18			



NOMBRE	IMAGEN CONJUNTO	IMAGEN DE PARTES	Nº	CÓDIGO	DESCRIPCIÓN	CANT.
INSTRUMENTAL DORADO			1	ZT1166800005000	INSTRUMENTAL TFT E5 F-703	1
			2	ZT1226800071000	SOPORTE INSTRUMENTAL TFT F-703	1
			3	ZT1250301020093	TUERCA M6	3
			4	ZT1250502010093	ARANDELA ESP. 6.1	3
			5	ZT1244200092000	SILENT-BLOCK INSTRUMENTAL	3
			6	ZT1251300063093	GRAMPA M6X11X15	2
			7	ZT1251200050094	BULON PARKER 3.9X12	2
			8	ZT1276800101000	BASE INSTRUMENTAL TFT F-703	1
			9	ZT1251100364000	BULON M6X25	2
			10	ZT1251700059093	BUJE 6.4X9X8 + 18X2	2
			11	ZT4046803150038	MOLDURA INSTRUMENTAL INF. DORADO	1
			12	ZT1276800103000	PERILLA AJUSTE DE INSTRUMENTAL	1
			13	ZT1250505017000	SEGUER 12	1
			14	ZT1260100358000	RESORTE PERILLA AJUSTE INSTRUMENTAL	2
			15	ZT1276800102000	LEVA DE PERILLA AJUSTE INSTRUMENTAL	1
16						
17						
18						



NOMBRE	IMAGEN CONJUNTO	IMAGEN DE PARTES	Nº	CÓDIGO	DESCRIPCIÓN	CANT.																		
MASCARIN AZUL MATE		<table border="1"> <tr> <td></td> <td></td> <td></td> </tr> <tr> <td></td> <td></td> <td></td> </tr> <tr> <td></td> <td></td> <td></td> </tr> <tr> <td></td> <td></td> <td></td> </tr> <tr> <td></td> <td></td> <td></td> </tr> <tr> <td></td> <td></td> <td></td> </tr> </table>																			1	ZT1226800061000	MOLDURA SUP. INSTRUMENTAL	1
																								
																								
																								
																								
																								
																								
			2	ZT1251200050094	BULON PARKER 3.9X12	10																		
			3	ZT1251300063093	GRAMPA M6X11X15	1																		
			4	ZT1226800063000	SOPORTE DERECHO MASCARIN	1																		
			5	ZT1224100010000	REMACHE PLASTICO EXPANSIÓN	2																		
			6	ZT1251100199000	BULON M6X16 ESP. TORX	2																		
			7	ZT1251100406094	BULON M6X14 ESP. TORX	2																		
			8	ZT4046802010031	MOLDURA SUP. DER. NARANJA	1																		
			9	ZT1226800065000	TAPA INF. MOLDURA SUP. DERECHA	1																		
			10	ZT1226800062000	SOPORTE IZQUIERDO MASCARIN	1																		
			11	ZT4046802009031	MOLDURA SUP. IZQ. NARANJA	1																		
			12	ZT1226800064000	TAPA INF. MOLDURA SUP. IZQUIERDA	1																		
13	ZT1210468001000	LOGO ZONTES 3D F703	1																					
14	ZT1226800058000	TAPA MECANISMO DE PARABRISAS	1																					
15	ZT4046802006067	MASCARIN AZUL MATE	1																					
16	ZT1251900065000	GOMA ADHSIVA DOBLE FAZ 50X10X2.5	12																					
17																								
18																								


NOMBRE	IMAGEN CONJUNTO	IMAGEN DE PARTES	Nº	CÓDIGO	DESCRIPCIÓN	CANT.
MASCARIN BLANCO			1	ZT1226800061000	MOLDURA SUP. INSTRUMENTAL	1
			2	ZT1251200050094	BULON PARKER 3.9X12	10
			3	ZT1251300063093	GRAMPA M6X11X15	1
			4	ZT1226800063000	SOPORTE DERECHO MASCARIN	1
			5	ZT1224100010000	REMACHE PLASTICO EXPANSIÓN	2
			6	ZT1251100199000	BULON M6X16 ESP. TORX	2
			7	ZT1251100406094	BULON M6X14 ESP. TORX	2
			8	ZT4046802047051	MOLDURA SUP. DER. GRIS	1
			9	ZT1226800065000	TAPA INF. MOLDURA SUP. DERECHA	1
			10	ZT1226800062000	SOPORTE IZQUIERDO MASCARIN	1
			11	ZT4046802046051	MOLDURA SUP. IZQ. GRIS	1
			12	ZT1226800064000	TAPA INF. MOLDURA SUP. IZQUIERDA	1
			13	ZT1210468001000	LOGO ZONTES 3D F703	1
			14	ZT1226800058000	TAPA MECANISMO DE PARABRISAS	1
			15	ZT4046802019002	MASCARIN BLANCO	1
			16	ZT1251900065000	GOMA ADHSIVA DOBLE FAZ 50X10X2.5	12
			17			
			18			













































































NOMBRE	IMAGEN CONJUNTO	IMAGEN DE PARTES	Nº	CÓDIGO	DESCRIPCIÓN	CANT.																		
TAPAS GUARDABARRO DELANTERO NEGRO		<table border="1"> <tr> <td></td> <td></td> <td></td> </tr> <tr> <td></td> <td></td> <td></td> </tr> <tr> <td></td> <td></td> <td></td> </tr> <tr> <td></td> <td></td> <td></td> </tr> <tr> <td></td> <td></td> <td></td> </tr> <tr> <td></td> <td></td> <td></td> </tr> </table>																			1	ZT1226800061000	MOLDURA SUP. INSTRUMENTAL	1
																								
																								
																								
																								
																								
																								
			2	ZT1251200050094	BULON PARKER 3.9X12	10																		
			3	ZT1251300063093	GRAMPA M6X11X15	1																		
			4	ZT1226800063000	SOPORTE DERECHO MASCARIN	1																		
			5	ZT1224100010000	REMACHE PLASTICO EXPANSIÓN	2																		
			6	ZT1251100199000	BULON M6X16 ESP. TORX	2																		
			7	ZT1251100406094	BULON M6X14 ESP. TORX	2																		
			8	ZT4046803153023	MOLDURA SUP. DER. NEGRO	1																		
			9	ZT1226800065000	TAPA INF. MOLDURA SUP. DERECHA	1																		
			10	ZT1226800062000	SOPORTE IZQUIERDO MASCARIN	1																		
			11	ZT4046803152023	MOLDURA SUP. IZQ. NEGRO	1																		
			12	ZT1226800064000	TAPA INF. MOLDURA SUP. IZQUIERDA	1																		
13	ZT1210468001000	LOGO ZONTES 3D F703	1																					
14	ZT1226800058000	TAPA MECANISMO DE PARABRISAS	1																					
15	ZT4046803162023	MASCARIN NEGRO	1																					
16	ZT1251900065000	GOMA ADHSIVA DOBLE FAZ 50X10X2.5	12																					
17																								
18																								






































NOMBRE	IMAGEN CONJUNTO	IMAGEN DE PARTES	Nº	CÓDIGO	DESCRIPCIÓN	CANT.
FAROS DE POSICIÓN			1	ZT1226800067000	SOPORTE MASCARIN	1
			2	ZT1251100406094	BULON M6X14 ESP. TORX	14
			3	ZT1251300063093	GRAMPA M6X11X15	13
			4	ZT1226800068000	DEFLECTOR AIRE DER. AMARILLO	1
			5	ZT1226800066000	DEFLECTOR AIRE IZQ. AMARILLO	1
			6	ZT1176800044000	FARO POSICIÓN DERECHO	1
			7	ZT1176800043000	FARO POSICIÓN CENTRAL	1
			8	ZT1176800042000	FARO POSICIÓN IZQUIERDO	1
			9	ZT1224100010000	REMACHE PLASTICO EXPANSIÓN	2
			10	ZT1251100199000	BULON M6X16 ESP. TORX	1
			11	ZT1226800070000	SOPORTE FIJ. CAMARA FRONTAL	1
			12	ZT1226800069000	PORTA CAMARA FRONTAL	1
			13	ZT1186800045000	CAMARA FRONTAL F703	1
			14	ZT1251200050094	BULON PARKER 3.9X12	2
			15	ZT1244100002000	SILENT-BLOCK CACHAS TANQUE	1
			16			
			17			
			18			



NOMBRE	IMAGEN CONJUNTO	IMAGEN DE PARTES	Nº	CÓDIGO	DESCRIPCIÓN	CANT.
FAROS DE POSICIÓN			1	ZT1226800067000	SOPORTE MASCARIN	1
			2	ZT1251100406094	BULON M6X14 ESP. TORX	14
			3	ZT1251300063093	GRAMPA M6X11X15	13
			4	ZT1226800148000	DEFLECTOR AIRE DER. GRIS	1
			5	ZT1226800149000	DEFLECTOR AIRE IZQ. GRIS	1
			6	ZT1176800044000	FARO POSICIÓN DERECHO	1
			7	ZT1176800043000	FARO POSICIÓN CENTRAL	1
			8	ZT1176800042000	FARO POSICIÓN IZQUIERDO	1
			9	ZT1224100010000	REMACHE PLASTICO EXPANSIÓN	2
			10	ZT1251100199000	BULON M6X16 ESP. TORX	1
			11	ZT1226800070000	SOPORTE FIJ. CAMARA FRONTAL	1
			12	ZT1226800069000	PORTA CAMARA FRONTAL	1
			13	ZT1186800045000	CAMARA FRONTAL F703	1
			14	ZT1251200050094	BULON PARKER 3.9X12	2
			15	ZT1244100002000	SILENT-BLOCK CACHAS TANQUE	1
			16			
			17			
			18			



NOMBRE	IMAGEN CONJUNTO	IMAGEN DE PARTES	Nº	CÓDIGO	DESCRIPCIÓN	CANT.
CACHAS SUPERIOR AZUL MATE			1	ZT1251100406094	BULON M6X14 ESP. TORX	5
			2	ZT4046802017021	MARCO PUERTO DE CARGA	1
			3	ZT1246800031000	TAPA PUERTO DE CARGA	1
			4	ZT1226800077000	MOLDURA SUPERIOR INTERNA	1
			5	ZT1226800079000	TAPA DERECHA MOLDURA SUP. INTERNA	1
			6	ZT1226800078000	TAPA IZQUIERDA MOLDURA SUP. INTERNA	1
			7	ZT1224100010000	REMACHE PLASTICO EXPANSIÓN	15
			8	ZT1251300063093	GRAMPA M6X11X15	9
			9	ZT4046802008067	CACHA SUP. DERECHO AZUL MATE	1
			10	ZT4046802007067	CACHA SUP. IZQUIERDO AZUL MATE	1
			11	ZT1251100199000	BULON M6X16 ESP. TORX	2
			12	ZT1251200050094	BULON PARKER 3.9X12	8
			13			
			14			
			15			
			16			
			17			
			18			



NOMBRE	IMAGEN CONJUNTO	IMAGEN DE PARTES	Nº	CÓDIGO	DESCRIPCIÓN	CANT.																					
CACHAS SUPERIOR BLANCO		<table border="1"> <tr> <td data-bbox="815 411 981 563"></td> <td data-bbox="985 411 1151 563"></td> <td data-bbox="1155 411 1319 563"></td> </tr> <tr> <td data-bbox="815 566 981 718"></td> <td data-bbox="985 566 1151 718"></td> <td data-bbox="1155 566 1319 718"></td> </tr> <tr> <td data-bbox="815 721 981 873"></td> <td data-bbox="985 721 1151 873"></td> <td data-bbox="1155 721 1319 873"></td> </tr> <tr> <td data-bbox="815 876 981 1027"></td> <td data-bbox="985 876 1151 1027"></td> <td data-bbox="1155 876 1319 1027"></td> </tr> <tr> <td data-bbox="815 1031 981 1182"> </td> <td data-bbox="985 1031 1151 1182"> </td> <td data-bbox="1155 1031 1319 1182"> </td> </tr> <tr> <td data-bbox="815 1185 981 1337"> </td> <td data-bbox="985 1185 1151 1337"> </td> <td data-bbox="1155 1185 1319 1337"> </td> </tr> <tr> <td data-bbox="815 1340 981 1390"> </td> <td data-bbox="985 1340 1151 1390"> </td> <td data-bbox="1155 1340 1319 1390"> </td> </tr> </table>																						1	ZT1251100406094	BULON M6X14 ESP. TORX	5
																											
																											
																											
																											
			2	ZT4046802017021	MARCO PUERTO DE CARGA	1																					
			3	ZT1246800031000	TAPA PUERTO DE CARGA	1																					
			4	ZT1226800077000	MOLDURA SUPERIOR INTERNA	1																					
			5	ZT1226800079000	TAPA DERECHA MOLDURA SUP. INTERNA	1																					
			6	ZT1226800078000	TAPA IZQUIERDA MOLDURA SUP. INTERNA	1																					
			7	ZT1224100010000	REMACHE PLASTICO EXPANSIÓN	15																					
			8	ZT1251300063093	GRAMPA M6X11X15	9																					
			9	ZT4046802021002	CACHA SUP. DERECHA BLANCO	1																					
			10	ZT4046802020002	CACHA SUP. IZQUIERDA BLANCO	1																					
			11	ZT1251100199000	BULON M6X16 ESP. TORX	2																					
12	ZT1251200050094	BULON PARKER 3.9X12	8																								
13																											
14																											
15																											
16																											
17																											
18																											



























































NOMBRE	IMAGEN CONJUNTO	IMAGEN DE PARTES	Nº	CÓDIGO	DESCRIPCIÓN	CANT.																											
CACHAS SUPERIOR GRIS		<table border="1"> <tr> <td data-bbox="813 406 981 558"></td> <td data-bbox="985 406 1153 558"></td> <td data-bbox="1158 406 1317 558"></td> </tr> <tr> <td data-bbox="813 561 981 713"></td> <td data-bbox="985 561 1153 713"></td> <td data-bbox="1158 561 1317 713"></td> </tr> <tr> <td data-bbox="813 716 981 868"></td> <td data-bbox="985 716 1153 868"></td> <td data-bbox="1158 716 1317 868"></td> </tr> <tr> <td data-bbox="813 871 981 1023"></td> <td data-bbox="985 871 1153 1023"></td> <td data-bbox="1158 871 1317 1023"></td> </tr> <tr> <td data-bbox="813 1026 981 1098"></td> <td data-bbox="985 1026 1153 1098"></td> <td data-bbox="1158 1026 1317 1098"></td> </tr> <tr> <td data-bbox="813 1101 981 1173"></td> <td data-bbox="985 1101 1153 1173"></td> <td data-bbox="1158 1101 1317 1173"></td> </tr> <tr> <td data-bbox="813 1176 981 1248"></td> <td data-bbox="985 1176 1153 1248"></td> <td data-bbox="1158 1176 1317 1248"></td> </tr> <tr> <td data-bbox="813 1251 981 1323"></td> <td data-bbox="985 1251 1153 1323"></td> <td data-bbox="1158 1251 1317 1323"></td> </tr> <tr> <td data-bbox="813 1326 981 1398"></td> <td data-bbox="985 1326 1153 1398"></td> <td data-bbox="1158 1326 1317 1398"></td> </tr> </table>																												1	ZT1251100406094	BULON M6X14 ESP. TORX	5
																																	
																																	
																																	
																																	
			2	ZT4046802017021	MARCO PUERTO DE CARGA	1																											
			3	ZT1246800031000	TAPA PUERTO DE CARGA	1																											
			4	ZT1226800077000	MOLDURA SUPERIOR INTERNA	1																											
			5	ZT1226800079000	TAPA DERECHA MOLDURA SUP. INTERNA	1																											
			6	ZT1226800078000	TAPA IZQUIERDA MOLDURA SUP. INTERNA	1																											
			7	ZT1224100010000	REMACHE PLASTICO EXPANSIÓN	15																											
			8	ZT1251300063093	GRAMPA M6X11X15	9																											
			9	ZT4046802031053	CACHA SUP. DEREHO GRIS	1																											
10	ZT4046802030053	CACHA SUP. IZQUIERDO GRIS	1																														
11	ZT1251100199000	BULON M6X16 ESP. TORX	2																														
12	ZT1251200050094	BULON PARKER 3.9X12	8																														
13																																	
14																																	
15																																	
16																																	
17																																	
18																																	

































































NOMBRE	IMAGEN CONJUNTO	IMAGEN DE PARTES	Nº	CÓDIGO	DESCRIPCIÓN	CANT.																					
CACHAS SUPERIOR NEGRO / DORADO		<table border="1"> <tr> <td data-bbox="810 411 976 564"></td> <td data-bbox="983 411 1149 564"></td> <td data-bbox="1155 411 1321 564"></td> </tr> <tr> <td data-bbox="810 569 976 722"></td> <td data-bbox="983 569 1149 722"></td> <td data-bbox="1155 569 1321 722"></td> </tr> <tr> <td data-bbox="810 727 976 880"></td> <td data-bbox="983 727 1149 880"></td> <td data-bbox="1155 727 1321 880"></td> </tr> <tr> <td data-bbox="810 885 976 1038"></td> <td data-bbox="983 885 1149 1038"></td> <td data-bbox="1155 885 1321 1038"></td> </tr> <tr> <td data-bbox="810 1043 976 1197"></td> <td data-bbox="983 1043 1149 1197"></td> <td data-bbox="1155 1043 1321 1197"></td> </tr> <tr> <td data-bbox="810 1201 976 1355"></td> <td data-bbox="983 1201 1149 1355"></td> <td data-bbox="1155 1201 1321 1355"></td> </tr> <tr> <td data-bbox="810 1359 976 1394"></td> <td data-bbox="983 1359 1149 1394"></td> <td data-bbox="1155 1359 1321 1394"></td> </tr> </table>																						1	ZT1251100406094	BULON M6X14 ESP. TORX	5
																											
																											
																											
																											
			2	ZT4046802017021	MARCO PUERTO DE CARGA	1																					
			3	ZT1246800031000	TAPA PUERTO DE CARGA	1																					
			4	ZT1226800077000	MOLDURA SUPERIOR INTERNA	1																					
			5	ZT1226800079000	TAPA DERECHA MOLDURA SUP. INTERNA	1																					
			6	ZT1226800078000	TAPA IZQUIERDA MOLDURA SUP. INTERNA	1																					
			7	ZT1224100010000	REMACHE PLASTICO EXPANSIÓN	15																					
			8	ZT1251300063093	GRAMPA M6X11X15	9																					
			9	ZT4046803164023	CACHA SUP. DERECHA NEGRO-DORADO	1																					
			10	ZT4046803163023	CACHA SUP. IZQUIERDA NEGRO-DORADO	1																					
			11	ZT1251100199000	BULON M6X16 ESP. TORX	2																					
12	ZT1251200050094	BULON PARKER 3.9X12	8																								
13																											
14																											
15																											
16																											
17																											
18																											



NOMBRE	IMAGEN CONJUNTO	IMAGEN DE PARTES	Nº	CÓDIGO	DESCRIPCIÓN	CANT.
CACHAS SUPERIOR NEGRO/GRIS			1	ZT1251100406094	BULON M6X14 ESP. TORX	5
			2	ZT4046802017021	MARCO PUERTO DE CARGA	1
			3	ZT1246800031000	TAPA PUERTO DE CARGA	1
			4	ZT1226800077000	MOLDURA SUPERIOR INTERNA	1
			5	ZT1226800079000	TAPA DERECHA MOLDURA SUP. INTERNA	1
			6	ZT1226800078000	TAPA IZQUIERDA MOLDURA SUP. INTERNA	1
			7	ZT1224100010000	REMACHE PLASTICO EXPANSIÓN	15
			8	ZT1251300063093	GRAMPA M6X11X15	9
			9	ZT4046803186023	CACHA SUP. DERECHA NEGRO-GRIS	1
			10	ZT4046803185023	CACHA SUP. IZQUIERDA NEGRO-GRIS	1
			11	ZT1251100199000	BULON M6X16 ESP. TORX	2
			12	ZT1251200050094	BULON PARKER 3.9X12	8
			13			
			14			
			15			
			16			
			17			
			18			



NOMBRE	IMAGEN CONJUNTO	IMAGEN DE PARTES	Nº	CÓDIGO	DESCRIPCIÓN	CANT.
FAROS DELANTEROS			1	ZT1276800032000	SOPORTE FRONTAL	1
			2	ZT1276800100000	SOPORTE CURVO FAROS DELANTEROS	1
			3	ZT1186800027000	BOCINA - 703	1
			4	ZT1251100420000	BULON M6X12 TORX	3
			5	ZT1226800075000	INTERIOR FARO DELANTERO IZQ.	1
			6	ZT1176800038000	FARO DELANTERO IZQUIERDO	1
			7	ZT1251100406094	BULON M6X14 ESP. TORX	4
			8	ZT1251100401000	BULON M8X1.25X65 - 25 ROSCA (10.9)	2
			9	ZT1251300063093	GRAMPA M6X11X15	4
			10	ZT1226800080000	SOPORTE PUERTO CARGA	1
			11	ZT1186400167000	USB DOBLE PUERTO CARGA UNIVERSAL	1
				ZT1186400009000	USB DOBLE PUERTO TIPO A/C	1
			12	ZT1246400054000	TAPA USB DOBLE PUERTO TIPO A/C	1
			13	ZT1176800041000	FARO DELANTERO DERECHO	1
			14	ZT1226800076000	INTERIOR FARO DELANTERO DER.	1
			15	ZT1250205156000	BULON M6X16 ALLEN	2
			16	ZT1250303011093	TUERCA M8	2
			17	ZT1226800128000	MARCO COBERTOR DE BOCINA	1
			18	ZT1224100010000	REMACHE PLASTICO EXPANSIÓN	3
			19	ZT1276200043000	ABRAZADERA FLEXIBLE 57MM	1
			20	ZT1251100421000	BULON M6X16 TORX	4
21	ZT1251100199000	BULON M6X16 ESP. TORX	2			





NOMBRE	IMAGEN CONJUNTO	IMAGEN DE PARTES	Nº	CÓDIGO	DESCRIPCIÓN	CANT.
<p>TANQUE COMBUSTIBLE AZUL MATE</p>			1	ZT4036800001067	TANQUE COMBUSTIBLE F AZUL MATE	1
			2	ZT1186800021000	TAPA COMBUSTIBLE ELECTRONICA F703	1
			3	ZT1250205135000	BULON M5X30 ALLEN	6
			4	ZT1186800024000	FLOTANTE COMBUSTIBLE F703	1
			5	ZT1250303010093	TUERCA M6	4
			6	ZT4046803004067	CACHA SUP. TANQUE AZUL MATE	1
			7	ZT1241200044000	GOMA TOPE TANQUE COMBUSTIBLE	2
			8	ZT1050973007000	BOMBA COMBUSTIBLE 703/350KPA	1
			9	ZT1250105137093	BULON M6X16	9
			10	ZT1050961047000	TUBO COMBUSTIBLE ALTA PRESION	1
			11	ZT1224200066000	SOPORTE DE ANTENA EXTERNA PKE	1
			12	ZT1250201002091	BULON M4X6	2
			13	ZT1250502030000	ARANDELA 4X12X1	2
			14	ZT1246800003000	MARCO TAPA TANQUE COMBUSTIBLE	1
			15	ZT1186500011000	CABLE TAPA ELECTRONICA COMBUSTIBLE	1
			16	ZT1244100081000	SILENT-BLOCK ADHESIVO 10X100X2	1
			17	ZT1246800009000	JUNTA BASE TAPA TANQUE COMBUSTIBLE	1
			18	ZT12468000091000	JUNTA CUERPO TAPA TANQUE COMBUSTIBLE	1
			19	ZT12468000092000	JUNTA PUERTO TAPA TANQUE COMBUSTIBLE	1





NOMBRE	IMAGEN CONJUNTO	IMAGEN DE PARTES	Nº	CÓDIGO	DESCRIPCIÓN	CANT.																					
TANQUE COMBUSTIBLE BLANCO		<table border="1"> <tr> <td></td> <td></td> <td></td> </tr> <tr> <td></td> <td></td> <td></td> </tr> <tr> <td></td> <td></td> <td></td> </tr> <tr> <td></td> <td></td> <td></td> </tr> <tr> <td></td> <td></td> <td></td> </tr> <tr> <td></td> <td></td> <td></td> </tr> <tr> <td></td> <td></td> <td></td> </tr> </table>																						1	ZT4036800002002	TANQUE COMBUSTIBLE F BLANCO PERLA	1
																											
																											
																											
																											
																											
																											
																											
			2	ZT1186800021000	TAPA COMBUSTIBLE ELECTRONICA F703	1																					
			3	ZT1250205135000	BULON M5X30 ALLEN	6																					
			4	ZT1186800024000	FLOTANTE COMBUSTIBLE F703	1																					
			5	ZT1250303010093	TUERCA M6	4																					
			6	ZT4046803003002	CACHA SUP. TANQUE BLANCO PERLA	1																					
			7	ZT1241200044000	GOMA TOPE TANQUE COMBUSTIBLE	2																					
			8	ZT1050973007000	BOMBA COMBUSTIBLE 703/350KPA	1																					
			9	ZT1250105137093	BULON M6X16	9																					
			10	ZT1050961047000	TUBO COMBUSTIBLE ALTA PRESION	1																					
			11	ZT1224200066000	SOPORTE DE ANTENA EXTERNA PKE	1																					
			12	ZT1250201002091	BULON M4X6	2																					
13	ZT1250502030000	ARANDELA 4X12X1	2																								
14	ZT1246800003000	MARCO TAPA TANQUE COMBUSTIBLE	1																								
15	ZT1186500011000	CABLE TAPA ELECTRONICA COMBUSTIBLE	1																								
16	ZT1244100081000	SILENT-BLOCK ADHESIVO 10X100X2	1																								
17	ZT1246800090000	JUNTA BASE TAPA TANQUE COMBUSTIBLE	1																								
18	ZT1246800091000	JUNTA CUERPO TAPA TANQUE COMBUSTIBLE	1																								
19	ZT1246800092000	JUNTA PUERTO TAPA TANQUE COMBUSTIBLE	1																								





NOMBRE	IMAGEN CONJUNTO	IMAGEN DE PARTES	Nº	CÓDIGO	DESCRIPCIÓN	CANT.																					
TANQUE COMBUSTIBLE GRIS		<table border="1"> <tr> <td></td> <td></td> <td></td> </tr> <tr> <td></td> <td></td> <td></td> </tr> <tr> <td></td> <td></td> <td></td> </tr> <tr> <td></td> <td></td> <td></td> </tr> <tr> <td></td> <td></td> <td></td> </tr> <tr> <td></td> <td></td> <td></td> </tr> <tr> <td></td> <td></td> <td></td> </tr> </table>																						1	ZT4036800003053	TANQUE COMBUSTIBLE F GRIS	1
																											
																											
																											
																											
																											
																											
																											
			2	ZT1186800021000	TAPA COMBUSTIBLE ELECTRONICA F703	1																					
			3	ZT1250205135000	BULON M5X30 ALLEN	6																					
			4	ZT1186800024000	FLOTANTE COMBUSTIBLE F703	1																					
			5	ZT1250303010093	TUERCA M6	4																					
			6	ZT4046803002053	CACHA SUP. TANQUE GRIS	1																					
			7	ZT1241200044000	GOMA TOPE TANQUE COMBUSTIBLE	2																					
			8	ZT1050973007000	BOMBA COMBUSTIBLE 703/350KPA	1																					
			9	ZT1250105137093	BULON M6X16	9																					
			10	ZT1050961047000	TUBO COMBUSTIBLE ALTA PRESION	1																					
			11	ZT1224200066000	SOPORTE DE ANTENA EXTERNA PKE	1																					
			12	ZT1250201002091	BULON M4X6	2																					
13	ZT1250502030000	ARANDELA 4X12X1	2																								
14	ZT1246800003000	MARCO TAPA TANQUE COMBUSTIBLE	1																								
15	ZT1186500011000	CABLE TAPA ELECTRONICA COMBUSTIBLE	1																								
16	ZT1244100081000	SILENT-BLOCK ADHESIVO 10X100X2	1																								
17	ZT1246800009000	JUNTA BASE TAPA TANQUE COMBUSTIBLE	1																								
18	ZT12468000091000	JUNTA CUERPO TAPA TANQUE COMBUSTIBLE	1																								
19	ZT12468000092000	JUNTA PUERTO TAPA TANQUE COMBUSTIBLE	1																								





NOMBRE	IMAGEN CONJUNTO	IMAGEN DE PARTES	Nº	CÓDIGO	DESCRIPCIÓN	CANT.
<p>TANQUE COMBUSTIBLE NEGRO-DORADO</p>			1	ZT4036800024023	TANQUE COMBUSTIBLE F NEGRO-DORADO	1
			2	ZT1186800021000	TAPA COMBUSTIBLE ELECTRONICA F703	1
			3	ZT1250205135000	BULON M5X30 ALLEN	6
			4	ZT1186800024000	FLOTANTE COMBUSTIBLE F703	1
			5	ZT1250303010093	TUERCA M6	4
			6	ZT4046803170023	CACHA SUP. TANQUE NEGRO-DORADO	1
			7	ZT1241200044000	GOMA TOPE TANQUE COMBUSTIBLE	2
			8	ZT1050973007000	BOMBA COMBUSTIBLE 703/350KPA	1
			9	ZT1250105137093	BULON M6X16	9
			10	ZT1050961047000	TUBO COMBUSTIBLE ALTA PRESION	1
			11	ZT1224200066000	SOPORTE DE ANTENA EXTERNA PKE	1
			12	ZT1250201002091	BULON M4X6	2
			13	ZT1250502030000	ARANDELA 4X12X1	2
			14	ZT1246800003000	MARCO TAPA TANQUE COMBUSTIBLE	1
			15	ZT1186500011000	CABLE TAPA ELECTRONICA COMBUSTIBLE	1
			16	ZT1244100081000	SILENT-BLOCK ADHESIVO 10X100X2	1
			17	ZT1246800090000	JUNTA BASE TAPA TANQUE COMBUSTIBLE	1
			18	ZT1246800091000	JUNTA CUERPO TAPA TANQUE COMBUSTIBLE	1
			19	ZT1246800092000	JUNTA PUERTO TAPA TANQUE COMBUSTIBLE	1




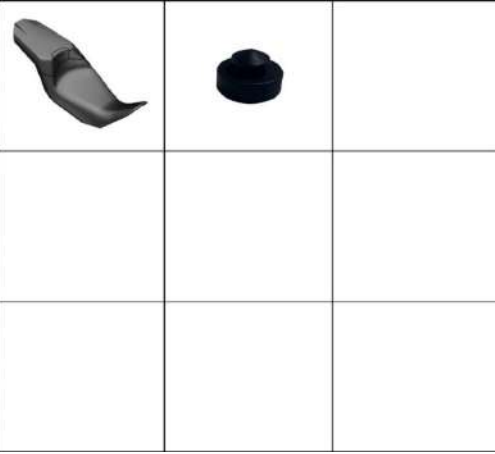
NOMBRE	IMAGEN CONJUNTO	IMAGEN DE PARTES	Nº	CÓDIGO	DESCRIPCIÓN	CANT.
<p>TANQUE COMBUSTIBLE NEGRO-GRIS</p>			1	ZT4036800026023	TANQUE COMBUSTIBLE F NEGRO-GRIS	1
			2	ZT1186800021000	TAPA COMBUSTIBLE ELECTRONICA F703	1
			3	ZT1250205135000	BULON M5X30 ALLEN	6
			4	ZT1186800024000	FLOTANTE COMBUSTIBLE F703	1
			5	ZT1250303010093	TUERCA M6	4
			6	ZT4046803191023	CACHA SUP. TANQUE NEGRO-GRIS	1
			7	ZT1241200044000	GOMA TOPE TANQUE COMBUSTIBLE	2
			8	ZT1050973007000	BOMBA COMBUSTIBLE 703/350KPA	1
			9	ZT1250105137093	BULON M6X16	9
			10	ZT1050961047000	TUBO COMBUSTIBLE ALTA PRESION	1
			11	ZT1224200066000	SOPORTE DE ANTENA EXTERNA PKE	1
			12	ZT1250201002091	BULON M4X6	2
			13	ZT1250502030000	ARANDELA 4X12X1	2
			14	ZT1246800003000	MARCO TAPA TANQUE COMBUSTIBLE	1
			15	ZT1186500011000	CABLE TAPA ELECTRONICA COMBUSTIBLE	1
			16	ZT1244100081000	SILENT-BLOCK ADHESIVO 10X100X2	1
			17	ZT1246800090000	JUNTA BASE TAPA TANQUE COMBUSTIBLE	1
			18	ZT1246800091000	JUNTA CUERPO TAPA TANQUE COMBUSTIBLE	1
			19	ZT1246800092000	JUNTA PUERTO TAPA TANQUE COMBUSTIBLE	1





NOMBRE	IMAGEN CONJUNTO	IMAGEN DE PARTES	Nº	CÓDIGO	DESCRIPCIÓN	CANT.
SOPORTE MOLDURA INFERIOR TANQUE COMBUSTIBLE			1	ZT1226800219000	SOPORTE MOLDURA INF. IZQ. TANQUE COMB.	1
			2	ZT1226800218000	SOPORTE MOLDURA INF. DER. TANQUE COMB.	1
			3	ZT1250201002091	BULON M4X6	2
			4	ZT1251300063093	GRAMPA M6X11X15	2
			5	ZT1251100406094	BULON M6X14 ESP. TORX	2
			6	ZT1250502030000	ARANDELA 4X12X1	2
			7	ZT1251100421000	BULON M6X16 TORX	2
			8	ZT1276800225000	SOPORTE MOLDURA INFERIOR TANQUE	2
			9			
SOPORTE MOLDURA INFERIOR TANQUE COMBUSTIBLE			1	ZT1226800089000	SOPORTE TRAS. IZQ. CACHA TANQUE	1
			2	ZT1224100010000	REMACHE PLASTICO EXPANSIÓN	4
			3	ZT1251100406094	BULON M6X14 ESP. TORX	4
			4	ZT1251300063093	GRAMPA M6X11X15	2
			5	ZT1276800127000	MOLDURA SUP. SOPORTE TRAS. IZQ. CACHA TANQUE	1
			6	ZT1226800107000	MOLDURA INF. SOPORTE TRAS. IZQ. CACHA TANQUE	1
			7	ZT1251200050094	BULON PARKER 3.9X12	6
			8	ZT1226800091000	SOPORTE TRAS. DER. CACHA TANQUE	1
			9	ZT1276800128000	MOLDURA SUP. SOPORTE TRAS. DER. CACHA TANQUE	1
9	ZT1226800108000	MOLDURA INF. SOPORTE TRAS. DER. CACHA TANQUE	1			



NOMBRE	IMAGEN CONJUNTO	IMAGEN DE PARTES	Nº	CÓDIGO	DESCRIPCIÓN	CANT.
CACHA INF. FRONTAL IZQ.			1	ZT1226800109000	CACHA INF. FRONTAL IZQ.	1
			2	ZT1224100010000	REMACHE PLASTICO EXPANSIÓN	1
			3	ZT1251100406094	BULON M6X14 ESP. TORX	2
			4	ZT1176800011000	FARO GIRO IZQ. BUSCAHUELLA	1
			5	ZT1251200050094	BULON PARKER 3.9X12	14
			6	ZT1226800104000	INTERIOR CACHA INF. FRONTAL IZQ.	1
			7	ZT1226800131000	MOLDURA CACHA INF. FRONTAL IZQ.	1
			8	ZT1251300063093	GRAMPA M6X11X15	1
			9	ZT1276800224000	SOPORTE CACHA INF. FRONTAL	1
CACHA INF. FRONTAL DER.			1	ZT1226800110000	CACHA INF. FRONTAL DER.	1
			2	ZT1224100010000	REMACHE PLASTICO EXPANSIÓN	1
			3	ZT1251100406094	BULON M6X14 ESP. TORX	2
			4	ZT1176800012000	FARO GIRO DER. BUSCAHUELLA	1
			5	ZT1251200050094	BULON PARKER 3.9X12	14
			6	ZT1226800106000	INTERIOR CACHA INF. FRONTAL DER.	1
			7	ZT1226800130000	MOLDURA CACHA INF. FRONTAL DER.	1
			8	ZT1251300063093	GRAMPA M6X11X15	1
			9	ZT1276800224000	SOPORTE CACHA INF. FRONTAL	1


NOMBRE	IMAGEN CONJUNTO	IMAGEN DE PARTES	Nº	CÓDIGO	DESCRIPCIÓN	CANT.
CACHAS FRONTAL AZUL MATE			1	ZT4046802011067	CACHA FRONTAL IZQ. AZUL MATE	1
			2	ZT4046802012067	CACHA FRONTAL DER. AZUL MATE	1
			3	ZT1226800217000	CACHA LATERAL IZQ. TANQUE	1
			4	ZT1226800216000	CACHA LATERAL DER. TANQUE	1
			5	ZT1226800135000	CLIP EXPANSIÓN CACHA LATERAL	26
			6	ZT1244100081000	SILENT-BLOCK ADHESIVO 10X100X2	1
			7			
			8			
			9			
CACHAS FRONTAL BLANCO			1	ZT4046802024002	CACHA FRONTAL IZQ. BLANCO	1
			2	ZT4046802025002	CACHA FRONTAL DER. BLANCO	1
			3	ZT1226800217000	CACHA LATERAL IZQ. TANQUE	1
			4	ZT1226800216000	CACHA LATERAL DER. TANQUE	1
			5	ZT1226800135000	CLIP EXPANSIÓN CACHA LATERAL	26
			6	ZT1244100081000	SILENT-BLOCK ADHESIVO 10X100X2	1
			7			
			8			
			9			

NOMBRE	IMAGEN CONJUNTO	IMAGEN DE PARTES	Nº	CÓDIGO	DESCRIPCIÓN	CANT.
CACHAS FRONTAL GRIS			1	ZT4046802034053	CACHA FRONTAL IZQ. GRIS	1
			2	ZT4046802035053	CACHA FRONTAL DER. GRIS	1
			3	ZT1226800217000	CACHA LATERAL IZQ. TANQUE	1
			4	ZT1226800216000	CACHA LATERAL DER. TANQUE	1
			5	ZT1226800135000	CLIP EXPANSIÓN CACHA LATERAL	26
			6	ZT1244100081000	SILENT-BLOCK ADHESIVO 10X100X2	1
			7			
			8			
			9			
CACHAS FRONTAL NEGRO-DORADO			1	ZT4046803166023	CACHA FRONTAL IZQ. NEGRO-DORADO	1
			2	ZT4046803165023	CACHA FRONTAL DER. NEGRO-DORADO	1
			3	ZT1226800217000	CACHA LATERAL IZQ. TANQUE	1
			4	ZT1226800216000	CACHA LATERAL DER. TANQUE	1
			5	ZT1226800135000	CLIP EXPANSIÓN CACHA LATERAL	26
			6	ZT1244100081000	SILENT-BLOCK ADHESIVO 10X100X2	1
			7			
			8			
			9			

NOMBRE	IMAGEN CONJUNTO	IMAGEN DE PARTES	Nº	CÓDIGO	DESCRIPCIÓN	CANT.
CACHAS FRONTAL NEGRO-GRIS			1	ZT4046803181023	CACHA FRONTAL IZQ. NEGRO-GRIS	1
			2	ZT4046803182023	CACHA FRONTAL DER. NEGRO-GRIS	1
			3	ZT1226800217000	CACHA LATERAL IZQ. TANQUE	1
			4	ZT1226800216000	CACHA LATERAL DER. TANQUE	1
			5	ZT1226800135000	CLIP EXPANSIÓN CACHA LATERAL	26
			6	ZT1244100081000	SILENT-BLOCK ADHESIVO 10X100X2	1
ASIENTO			1	ZT4120100039000	ASIENTO 703 F (II)	1
			2	ZT1246400090000	TOPE GOMA INF. ASIENTO 9MM	10
			3			
			4			
			5			
			6			
			7			
			8			
			9			



NOMBRE	IMAGEN CONJUNTO	IMAGEN DE PARTES	Nº	CÓDIGO	DESCRIPCIÓN	CANT.
FARO POSICIÓN TRASERO			1	ZT1176800046000	FARO POSICION TRASERO	1
			2	ZT1251100406094	BULON M6X14 ESP. TORX	3
			3			
			4			
COLIN TRASERO			1	ZT1226800221000	COLIN IZQUIERDO	1
			2	ZT1226800222000	COLIN DERECHO	1
			3	ZT1226800020000	INTERIOR COLIN IZQUIERDO	1
			4	ZT1226800021000	INTERIOR COLIN DERECHO	1
			5	ZT4046803201022	CACHA LATERAL IZQUIERDO NEGRO MATE	1
			6	ZT4046803202022	CACHA LATERAL DERECHO NEGRO MATE	1
			7	ZT1226800022000	MOLDURA FARO TRASERO	1
			8	ZT1251100406094	BULON M6X14 ESP. TORX	10
			9	ZT1244100002000	SILENT-BLOCK CACHAS TANQUE	2
			14	ZT1251200050094	BULON PARKER 3.9X12	6
			10	ZT1251100424094	BULON M6X17.5 + 8.5X2.9	2
			11	ZT1224100010000	REMACHE PLASTICO EXPANSIÓN	4
			12	ZT1246800115000	TAPA IZQ. INFERIOR COLIN	1
13	ZT1246800116000	TAPA DER. INFERIOR COLIN	1			











NOMBRE	IMAGEN CONJUNTO	IMAGEN DE PARTES	Nº	CÓDIGO	DESCRIPCIÓN	CANT.
SOPORTE BAUL TRASERO			1	ZT1020968001000	SOPORTE BAUL TRASERO	1
			2	ZT1251100418094	BULON M8X1.25X50-30	2
			3	ZT1251100417094	BULON M8X1.25X40-25	2
			4	ZT1250501007093	GROWER 8	4
			5	ZT1250503021093	ARANDELA 8	4
			6	ZT1246800018000	GOMA ASAS MANO IZQ. ACOMPAÑANTE	1
			7	ZT1246800019000	GOMA ASAS MANO DER. ACOMPAÑANTE	1
			8	ZT1251100420000	BULON M6X12 TORX	8
			9	ZT1246200024000	TAPON MANIJA ELEVACIÓN	2
			10			
			11			
			12			
			13			
			14			
			15			
			16			
			17			
			18			





























NOMBRE	IMAGEN CONJUNTO	IMAGEN DE PARTES	Nº	CÓDIGO	DESCRIPCIÓN	CANT.																																													
PORTA PATENTE		<table border="1"> <tr> <td data-bbox="810 408 981 563"></td> <td data-bbox="981 408 1151 563"></td> <td data-bbox="1151 408 1317 563"></td> </tr> <tr> <td data-bbox="810 563 981 716"></td> <td data-bbox="981 563 1151 716"></td> <td data-bbox="1151 563 1317 716"></td> </tr> <tr> <td data-bbox="810 716 981 855"></td> <td data-bbox="981 716 1151 855"></td> <td data-bbox="1151 716 1317 855"></td> </tr> <tr> <td data-bbox="810 855 981 1008"></td> <td data-bbox="981 855 1151 1008"></td> <td data-bbox="1151 855 1317 1008"></td> </tr> <tr> <td data-bbox="810 1008 981 1161"></td> <td data-bbox="981 1008 1151 1161"></td> <td data-bbox="1151 1008 1317 1161"></td> </tr> <tr> <td data-bbox="810 1161 981 1315"></td> <td data-bbox="981 1161 1151 1315"></td> <td data-bbox="1151 1161 1317 1315"></td> </tr> <tr> <td data-bbox="810 1315 981 1393"></td> <td data-bbox="981 1315 1151 1393"></td> <td data-bbox="1151 1315 1317 1393"></td> </tr> <tr> <td data-bbox="810 1393 981 1548"></td> <td data-bbox="981 1393 1151 1548"></td> <td data-bbox="1151 1393 1317 1548"></td> </tr> <tr> <td data-bbox="810 1548 981 1596"></td> <td data-bbox="981 1548 1151 1596"></td> <td data-bbox="1151 1548 1317 1596"></td> </tr> <tr> <td data-bbox="810 1702 981 1596"></td> <td data-bbox="981 1702 1151 1596"></td> <td data-bbox="1151 1702 1317 1596"></td> </tr> <tr> <td data-bbox="810 1857 981 1596"></td> <td data-bbox="981 1857 1151 1596"></td> <td data-bbox="1151 1857 1317 1596"></td> </tr> <tr> <td data-bbox="810 2012 981 1596"></td> <td data-bbox="981 2012 1151 1596"></td> <td data-bbox="1151 2012 1317 1596"></td> </tr> <tr> <td data-bbox="810 2167 981 1596"></td> <td data-bbox="981 2167 1151 1596"></td> <td data-bbox="1151 2167 1317 1596"></td> </tr> <tr> <td data-bbox="810 2322 981 1596"></td> <td data-bbox="981 2322 1151 1596"></td> <td data-bbox="1151 2322 1317 1596"></td> </tr> <tr> <td data-bbox="810 2476 981 1596"></td> <td data-bbox="981 2476 1151 1596"></td> <td data-bbox="1151 2476 1317 1596"></td> </tr> </table>																																														1	ZT1226800019000	TAPA INF. CAMARA TRASERA	1
			2	ZT1226800018000	TAPA SUP. CAMARA TRASERA	1																																													
			3	ZT1186400073000	CAMARA TRASERA (L=600)	1																																													
4	ZT1226800132000	PROTECTOR CALOR FARO GIRO TRASERO	1																																																
5	ZT1251100421000	BULON M6X16 TORX	4																																																
6	ZT1250303010093	TUERCA M6	2																																																
7	ZT1251100406094	BULON M6X14 ESP. TORX	5																																																
8	ZT1251300063093	GRAMPA M6X11X15	1																																																
9	ZT1251200047000	BULON PARKER 3.9X12	8																																																
10	ZT1251100415094	BULON M8X1.25X20	4																																																
11	ZT1176800045000	FARO STOP TRASERO	1																																																
12	ZT1224200066000	SOPORTE DE ANTENA EXTERNA PKE	2																																																
13	ZT1251100364000	BULON M6X25	2																																																
14	ZT1244100006000	GOMA TOPE PATENTE	1																																																
15																																																			
16																																																			
17																																																			
18																																																			



NOMBRE	IMAGEN CONJUNTO	IMAGEN DE PARTES	Nº	CÓDIGO	DESCRIPCIÓN	CANT.
CACHA PUERTO CARGA BATERIA AMARILLO			1	ZT1226800144031	CACHA PUERTO CARGA BATERIA AMARILLO	1
			2	ZT1244100002000	SILENT-BLOCK CACHAS TANQUE	2
			3	ZT1184200128000	FUSIBLE 15A	2
			4	ZT1186800040000	PUERTO CARGA DE BATERIA (L=80)	1
			5	ZT1251100406094	BULON M6X14 ESP. TORX	2
			6	ZT1226800008000	PLACA PUERTO CARGA DE BATERIA	1
			7	ZT1251200050094	BULON PARKER 3.9X12	1
			8	ZT		
			9	ZT		
CACHA PUERTO CARGA BATERIA ROJO			1	ZT1226800145015	CACHA PUERTO CARGA BATERIA ROJO	1
			2	ZT1244100002000	SILENT-BLOCK CACHAS TANQUE	2
			3	ZT1184200128000	FUSIBLE 15A	2
			4	ZT1186800040000	PUERTO CARGA DE BATERIA (L=80)	1
			5	ZT1251100406094	BULON M6X14 ESP. TORX	2
			6	ZT1226800008000	PLACA PUERTO CARGA DE BATERIA	1
			7	ZT1251200050094	BULON PARKER 3.9X12	1
			8			
			9			


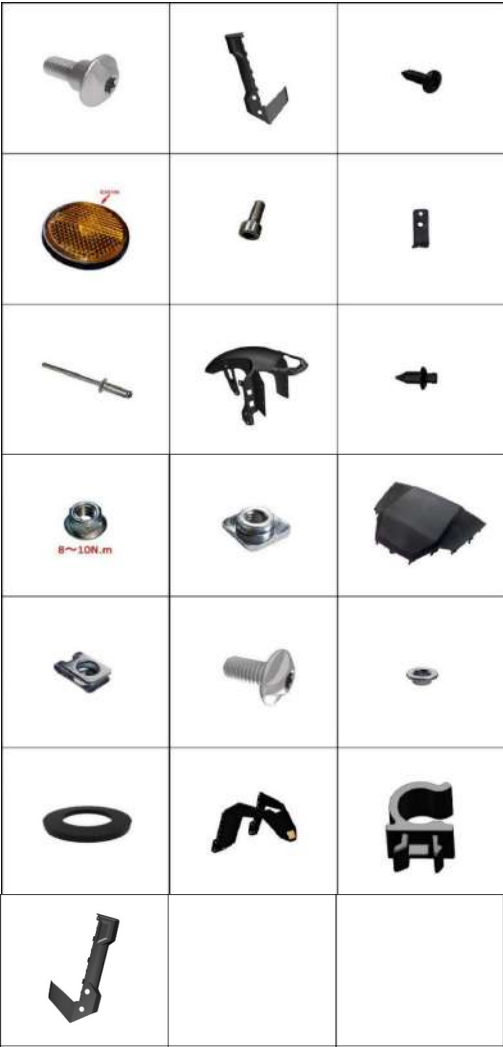
NOMBRE	IMAGEN CONJUNTO	IMAGEN DE PARTES	Nº	CÓDIGO	DESCRIPCIÓN	CANT.
CACHA PUERTO CARGA BATERIA AZUL			1	ZT1226800146067	CACHA PUERTO CARGA BATERIA AZUL	1
			2	ZT1244100002000	SILENT-BLOCK CACHAS TANQUE	2
			3	ZT1184200128000	FUSIBLE 15A	2
			4	ZT1186800040000	PUERTO CARGA DE BATERIA (L=80)	1
			5	ZT1251100406094	BULON M6X14 ESP. TORX	2
			6	ZT1226800008000	PLACA PUERTO CARGA DE BATERIA	1
			7	ZT1251200050094	BULON PARKER 3.9X12	1
			8			
			9			
CACHA PUERTO CARGA BATERIA DORADO			1	ZT1226800213035	CACHA PUERTO CARGA BATERIA DORADO	1
			2	ZT1244100002000	SILENT-BLOCK CACHAS TANQUE	2
			3	ZT1184200128000	FUSIBLE 15A	2
			4	ZT1186800040000	PUERTO CARGA DE BATERIA (L=80)	1
			5	ZT1251100406094	BULON M6X14 ESP. TORX	2
			6	ZT1226800008000	PLACA PUERTO CARGA DE BATERIA	1
			7	ZT1251200050094	BULON PARKER 3.9X12	1
			8			
			9			



NOMBRE	IMAGEN CONJUNTO	IMAGEN DE PARTES	Nº	CÓDIGO	DESCRIPCIÓN	CANT.
CACHA PUERTO CARGA BATERIA BLANCO			1	ZT1226800215051	CACHA PUERTO CARGA BATERIA BLANCO	1
			2	ZT1244100002000	SILENT-BLOCK CACHAS TANQUE	2
			3	ZT1184200128000	FUSIBLE 15A	2
			4	ZT1186800040000	PUERTO CARGA DE BATERIA (L=80)	1
			5	ZT1251100406094	BULON M6X14 ESP. TORX	2
			6	ZT1226800008000	PLACA PUERTO CARGA DE BATERIA	1
			7	ZT1251200050094	BULON PARKER 3.9X12	1
			8			
			9			
1						
2						
3						
4						
5						
6						
7						
8						
9						



NOMBRE	IMAGEN CONJUNTO	IMAGEN DE PARTES	Nº	CÓDIGO	DESCRIPCIÓN	CANT.
<p>GUARDABARRO DELANTERO AZUL MATE</p>			1	ZT1251100199000	BULON M6X16 ESP. TORX	4
		2	ZT1226800094000	TAPA DER. GUARDABARRO DELANTERO	1	
		3	ZT1251200050094	BULON PARKER 3.9X12	6	
		4	ZT1174300013000	OJO DE GATO HORQUILLAS	2	
		5	ZT1250205156000	BULON M6X16 ALLEN	2	
		6	ZT1276800162000	SOPORTE GOMA SUP. GUADABARRO DELANTERO	1	
		7	ZT1250402001091	REMACHE 3X10	1	
		8	ZT1226800088000	GUARDABARRO DELANTERO POSTERIOR	1	
		9	ZT1224100010000	REMACHE PLASTICO EXPANSIÓN	4	
		1	ZT1250305010093		TUERCA M6	2
2	ZT1251700188000		ROSCA FACIL M6 5X10X3	2		
3	ZT1246800012000		GOMA SUP. GUARDABARRO DELANTERO	1		
4	ZT1251300063093		GRAMPA M6X11X15	2		
5	ZT1251100420000		BULON M6X12 TORX	2		
6	ZT1274100057095		BUJE 6.2X8.5X3.5 + 14X1.5	2		
7	ZT1244100052000		ARANDELA GOMA 8.5X14X1	2		
8	ZT4046802005067		GUARDABARRO DELANTERO AZUL	1		
9	ZT1226800095000		PASATUBO FRENO DELANTERO IZQ.	1		
10	ZT1226800090000		TAPA IZQ. GUARDABARRO DELANTERO	1		



NOMBRE	IMAGEN CONJUNTO	IMAGEN DE PARTES			Nº	CÓDIGO	DESCRIPCIÓN	CANT.
GUARDABARRO DELANTERO BLANCO					1	ZT1251100199000	BULON M6X16 ESP. TORX	4
					2	ZT1226800094000	TAPA DER. GUARDABARRO DELANTERO	1
					3	ZT1251200050094	BULON PARKER 3.9X12	6
					4	ZT1174300013000	OJO DE GATO HORQUILLAS	2
					5	ZT1250205156000	BULON M6X16 ALLEN	2
					6	ZT1276800162000	SOPORTE GOMA SUP. GUADABARRO DELANTERO	1
					7	ZT1250402001091	REMACHE 3X10	1
					8	ZT1226800088000	GUARDABARRO DELANTERO POSTERIOR	1
					9	ZT1224100010000	REMACHE PLASTICO EXPANSIÓN	4
					1	ZT1250305010093	TUERCA M6	2
					2	ZT1251700188000	ROSCA FACIL M6 5X10X3	2
					3	ZT1246800012000	GOMA SUP. GUARDABARRO DELANTERO	1
					4	ZT1251300063093	GRAMPA M6X11X15	2
					5	ZT1251100420000	BULON M6X12 TORX	2
					6	ZT1274100057095	BUJE 6.2X8.5X3.5 + 14X1.5	2
					7	ZT1244100052000	ARANDELA GOMA 8.5X14X1	2
					8	ZT4046802018002	GUARDABARRO DELANTERO BLANCO	1
					9	ZT1226800095000	PASATUBO FRENO DELANTERO IZQ.	1
					10	ZT1226800090000	TAPA IZQ. GUARDABARRO DELANTERO	1



NOMBRE	IMAGEN CONJUNTO	IMAGEN DE PARTES	Nº	CÓDIGO	DESCRIPCIÓN	CANT.
<p>GUARDABARRO DELANTERO GRIS</p>			1	ZT1251100199000	BULON M6X16 ESP. TORX	4
			2	ZT1226800094000	TAPA DER. GUARDABARRO DELANTERO	1
			3	ZT1251200050094	BULON PARKER 3.9X12	6
			4	ZT1174300013000	OJO DE GATO HORQUILLAS	2
			5	ZT1250205156000	BULON M6X16 ALLEN	2
			6	ZT1276800162000	SOPORTE GOMA SUP. GUADABARRO DELANTERO	1
			7	ZT1250402001091	REMACHE 3X10	1
			8	ZT1226800088000	GUARDABARRO DELANTERO POSTERIOR	1
			9	ZT1224100010000	REMACHE PLASTICO EXPANSIÓN	4
			1	ZT1250305010093	TUERCA M6	2
2	ZT1251700188000	ROSCA FACIL M6 5X10X3	2			
3	ZT1246800012000	GOMA SUP. GUARDABARRO DELANTERO	1			
4	ZT1251300063093	GRAMPA M6X11X15	2			
5	ZT1251100420000	BULON M6X12 TORX	2			
6	ZT1274100057095	BUJE 6.2X8.5X3.5 + 14X1.5	2			
7	ZT1244100052000	ARANDELA GOMA 8.5X14X1	2			
8	ZT4046802028053	GUARDABARRO DELANTERO GRIS	1			
9	ZT1226800095000	PASATUBO FRENO DELANTERO IZQ.	1			
10	ZT1226800090000	TAPA IZQ. GUARDABARRO DELANTERO	1			



NOMBRE	IMAGEN CONJUNTO	IMAGEN DE PARTES	Nº	CÓDIGO	DESCRIPCIÓN	CANT.
GUARDABARRO DELANTERO NEGRO-DORADO			1	ZT1251100199000	BULON M6X16 ESP. TORX	4
			2	ZT1226800094000	TAPA DER. GUARDABARRO DELANTERO	1
			3	ZT1251200050094	BULON PARKER 3.9X12	6
			4	ZT1174300013000	OJO DE GATO HORQUILLAS	2
			5	ZT1250205156000	BULON M6X16 ALLEN	2
			6	ZT1276800162000	SOPORTE GOMA SUP. GUADABARRO DELANTERO	1
			7	ZT1250402001091	REMACHE 3X10	1
			8	ZT1226800088000	GUARDABARRO DELANTERO POSTERIOR	1
			9	ZT1224100010000	REMACHE PLASTICO EXPANSIÓN	4
			1	ZT1250305010093	TUERCA M6	2
			2	ZT1251700188000	ROSCA FACIL M6 5X10X3	2
			3	ZT1246800012000	GOMA SUP. GUARDABARRO DELANTERO	1
			4	ZT1251300063093	GRAMPA M6X11X15	2
			5	ZT1251100420000	BULON M6X12 TORX	2
			6	ZT1274100057095	BUJE 6.2X8.5X3.5 + 14X1.5	2
			7	ZT1244100052000	ARANDELA GOMA 8.5X14X1	2
			8	ZT4046803155023	GUARDABARRO DELANTERO NEGRO-DORADO	1
			9	ZT1226800095000	PASATUBO FRENO DELANTERO IZQ.	1
			10	ZT1226800090000	TAPA IZQ. GUARDABARRO DELANTERO	1



NOMBRE	IMAGEN CONJUNTO	IMAGEN DE PARTES	Nº	CÓDIGO	DESCRIPCIÓN	CANT.
GUARDABARRO DELANTERO NEGRO-GRIS			1	ZT1251100199000	BULON M6X16 ESP. TORX	4
			2	ZT1226800094000	TAPA DER. GUARDABARRO DELANTERO	1
			3	ZT1251200050094	BULON PARKER 3.9X12	6
			4	ZT1174300013000	OJO DE GATO HORQUILLAS	2
			5	ZT1250205156000	BULON M6X16 ALLEN	2
			6	ZT1276800162000	SOPORTE GOMA SUP. GUADABARRO DELANTERO	1
			7	ZT1250402001091	REMACHE 3X10	1
			8	ZT1226800088000	GUARDABARRO DELANTERO POSTERIOR	1
			9	ZT1224100010000	REMACHE PLASTICO EXPANSIÓN	4
			1	ZT1250305010093	TUERCA M6	2
			2	ZT1251700188000	ROSCA FACIL M6 5X10X3	2
			3	ZT1246800012000	GOMA SUP. GUARDABARRO DELANTERO	1
			4	ZT1251300063093	GRAMPA M6X11X15	2
			5	ZT1251100420000	BULON M6X12 TORX	2
			6	ZT1274100057095	BUJE 6.2X8.5X3.5 + 14X1.5	2
			7	ZT1244100052000	ARANDELA GOMA 8.5X14X1	2
			8	ZT4046803176023	GUARDABARRO DELANTERO NEGRO-GRIS	1
			9	ZT1226800095000	PASATUBO FRENO DELANTERO IZQ.	1
			10	ZT1226800090000	TAPA IZQ. GUARDABARRO DELANTERO	1



NOMBRE	IMAGEN CONJUNTO	IMAGEN DE PARTES	Nº	CÓDIGO	DESCRIPCIÓN	CANT.
MANUBRIO			1	ZT1186800025000	CALIENTA PUÑO IZQUIERDO 703F	1
			2	ZT1186800026000	CALIENTA PUÑO IZQUIERDO 703F	1
			3	ZT1186800007000	COMANDO LUCES IZQUIERDO 703F	1
			4	ZT1186800008000	COMANDO LUCES DERECHO 703F	1
			5	ZT1136800001000	MANUBRIO GRIS 703F	1
			6	ZT1156800003000	CABLE ACELERADOR CIERRA	1
			7	ZT1156800002000	CABLE ACELERADOR ABRE	1
			8	ZT1226800034022	SOPORTE INSTALACIÓN COMANDO DERECHO	1
			9	ZT1226800032022	SOPORTE GUIA DE CABLE ACELERADOR	1
			1	ZT1226800031022	PASACABLE DE ACELERADOR	1
			2	ZT1251100406094	BULON M6X14 ESP. TORX	1
			3	ZT1251900033000	BUJE ROSCADO MANUBRIO F703	2
			4	ZT1186800084000	BLOQUEO PUNTO CIEGO COMANDO LUCES	2
			5	ZT1246400074000	CINTA MANILLAR 100X15X0,4	2
			6			
			7			
			8			
			9			



































NOMBRE	IMAGEN CONJUNTO	IMAGEN DE PARTES	Nº	CÓDIGO	DESCRIPCIÓN	CANT.
MANILLAR IZQUIERDO			1	ZT1136800023000	COMANDO LEVA EMBRAGUE	1
			2	ZT1276800168022	BRIDA COMANDO EMBRAGUE C/SOPORTE ESPEJO	1
			3	ZT1251100061093	BULON M6X22	2
			4	ZT1156800001000	CABLE EMBRAGUE	1
			5	ZT1226800033022	PASACABLE DE EMBRAGUE	1
			6	ZT1226800030022	SOPORTE GUIA DE CABLE EMBRAGUE	1
			7	ZT1226800029022	PASACABLE EMBRAGUE	2
			8	ZT1250201039000	BULON M4X12	1
			9	ZT1186800075000	BULBO EMBRAGUE RR703	1
			10	ZT1190100599000	ESPEJO IZQUIERDO (SIN RADAR)	1
			11	ZT1226800041000	CUBRE MANO IZQUIERDO 703F	1
			12	ZT1176800047000	FARO GIRO IZQ. DELANTERO	1
			13	ZT1226800133000	TAPA FARO GIRO IZQ.	1
			14	ZT1251200050094	BULON PARKER 3.9X12	3
			15	ZT1276800210000	SOPORTE CUBRE MANO IZQUIERDO	1
			16	ZT1250301020093	TUERCA M6	1
			17	ZT1186800025000	CALIENTA PUÑO IZQUIERDO 703F	1
			18	ZT1136800031000	PUNTERA MANUBRIO IZQ. (210G)	1
			19	ZT1250205128000	BULON M6X60	1
			20	ZT1250301030000	TUERCA M6	1
			21	ZT1250900426000	ADAPTADOR CUBRE MANO	1
			22	ZT1251500097000	JUNTA NO STD Ø6.5xØ22x1.5	1
			23	ZT1136800024022	LEVA EMBRAGUE 703F	1
			24	ZT1246800077000	GUARDAPOLCO CABLE EMBRAGUE	1
			25	ZT1246800078000	TAPON GOMA LEVA EMBRAGUE	1
			26	ZT1246800087000	TAPON GOMA ESPEJO IZQUIERDO	1
			27	ZT1251100391094	BULON M5X13 ESP. TORX	2
			28	ZT1226800157000	PRECINTO 6X150X5.5	1

NOMBRE	IMAGEN CONJUNTO	IMAGEN DE PARTES	Nº	CÓDIGO	DESCRIPCIÓN	CANT.
<p>MANILAR DERECHO - FRENO DELANTERO</p>			1	ZT1251100061093	BULON M6X22	2
			2	ZT1276800184022	BRIDA BOMBA FRENO DELANTERO	1
			3	ZT1276800213000	SOPORTE CUBRE MANO DERECHO	1
			4	ZT1100101514000	BOMBA FRENO DELANTERO 703	1
			5	ZT1251513013000	ARANDELA COBRE 10.2X15X1.5	18
			6	ZT1251100112000	BULON FLEXIBLE FRENO M10X1X22	3
			7	ZT1251100248000	BULÓN HEXAGONAL M10X20	4
			8	ZT1010402004000	PASATUBO DOBLE 10 MM	2
			9	ZT1276800139022	SOPORTE RESERVA LIQUIDO FRENO	1
			10	ZT1251100421000	BULON M6X16 TORX	6
			11	ZT1100101095000	PASATUBO GOMA FLEXIBLE FRENO	1
			12	ZT1100101196000	SOPORTE PASATUBO GOMA	1
			13	ZT1100101195000	SOPORTE ABRAZADERA PASATUBO GOMA	1
			14	ZT1250105136093	BULON M6X12	2
			15	ZT1100100936000	TAPON GOMA CALIPER V2	3
			16	ZT1100100895000	VAVULA PURGA CALIPER V2	2
			17	ZT1251100307000	BULON FLEXIBLE FRENO M10X1X22	2
			18	ZT1276800162000	SOPORTE GOMA SUP. GUADABARRO DELANTERO	1



NOMBRE	IMAGEN CONJUNTO	IMAGEN DE PARTES	Nº	CÓDIGO	DESCRIPCIÓN	CANT.
<p>MANILAR DERECHO - FRENO DELANTERO</p>			1	ZT1250205156000	BULON M6X16 ALLEN	1
			2	ZT1251100303093	BULON ALLEN M10X1.5X60	4
			3	ZT1100101198000	CALIPER FRENO DER. DELANTERO (JL)	1
			4	ZT1100101199000	CALIPER FRENO IZQ. DELANTERO (JL)	1
			5	ZT1100101087000	FLEXIBLE FRENO RMC-HU	1
			6	ZT1100101237000	FLEXIBLE FRENO RC-HU	1
			7	ZT1100101236000	FLEXIBLE FRENO FMC-HU	1
			8	ZT1100101235000	FLEXIBLE FRENO FC-HU	1
			9	ZT1100101353000	UNIDAD CONTROL ABS 703F	1
			10	ZT1276800138022	SOPORTE UNIDAD CONTROL ABS 703F	1
			11	ZT1244100004000	GOMA SILENT-BLOCK	2
			12	ZT1274100007000	BUJE	2
			13	ZT1276800181000	SOPORTE BOMBA FRENO TRASERO 703F (JL)	1
			14	ZT1251112001093	BULON M6X16	4
			15	ZT1100101202000	BOMBA FRENO TRASERO 703F (JL)	1
			16	ZT1186800018000	BULBO FRENO TRASERO 703F	1
			17	ZT1100101201000	CALIPER FRENO TRASERO (JL)	1
			18	ZT1251900064000	REMACHE PLASTICO EXPANSIÓN 6X8.5	1



NOMBRE	IMAGEN CONJUNTO	IMAGEN DE PARTES	Nº	CÓDIGO	DESCRIPCIÓN	CANT.
<p>MANILAR DERECHO - FRENO DELANTERO</p>			1	ZT1226800009000	PLACA MONTAJE BOMBA FRENO TRAS.	1
			2	ZT1251100391094	BULON M5X13 ESP. TORX	5
			3	ZT1224100013000	HEBILLA FIJ. SONDA LAMPDA	1
			4	ZT1100101261000	PASTILLA FRENO DELANTERO 703F	2
			5	ZT1100101262000	PASTILLA FRENO TRASERA 703F	1
			6	ZT1190100600000	ESPEJO DERECHO (SIN RADAR)	1
			7	ZT1250205128000	BULON M6X60	1
			8	ZT1136800032000	PUNTERA MANUBRIO DER. (210G)	1
			9	ZT1250301020093	TUERCA M6	1
			10	ZT1250900426000	ADAPTADOR CUBRE MANO	1
			11	ZT1251200050094	BULON PARKER 3.9X12	3
			12	ZT1226800040000	CUBRE MANO DERECHO 703F	1
			13	ZT1176800048000	FARO GIRO DER. DELANTERO	1
			14	ZT1226800134000	TAPA FARO GIRO DER.	1
			15	ZT1100101300000	SENSOR VELOCIDAD ABS (L=1200)	1
			16	ZT1250105139093	BULON M6X25	1
			17	ZT1100300285000	SENSOR VELOCIDAD ABS (L=800)	1
			18	ZT1010403009021	PASATUBO FLEXIBLE FRENO TRAS.	1



NOMBRE	IMAGEN CONJUNTO	IMAGEN DE PARTES	Nº	CÓDIGO	DESCRIPCIÓN	CANT.
MANILAR DERECHO - FRENO DELANTERO	 <p>前碟刹主泵总成 Front disc brake main pump</p> <p>FMC-HU</p> <p>RC-HU RMC-HU FC-HU</p> <p>ABS液控单元 Hydraulic control unit</p> <p>后碟刹卡钳总成 Rear disc brake caliper</p> <p>后碟刹主泵总成 Rear disc brake main pump</p> <p>前碟刹左卡钳总成 Front disc brake left caliper</p> <p>前碟刹右卡钳总成 Front disc brake right caliper</p>		1 2 3 4 5 6 7 8 9 10 11 12 13 14 15 16 17 18	ZT1100100988000 ZT1100100784000 ZT1100101464000 ZT1246800088000 ZT1100101031000 ZT1100101030000 ZT1226800157000 ZT1224300093000 ZT1100101394000 ZT1251500097000 ZT1251100420000	RUEDA FONICA ABS (50 DIENTES) DISCO FRENO TRASERO 265X4.5 LEVA FRENO DELANTERO (JL) TAPON GOMA ESPEJO DERECHO DISCO FRENO DER. DELANTERO KIT 310X4.5 DISCO FRENO IZQ. DELANTERO 310X4.5 PRECINTO 6X150X5.5 PRECINTO 20X150 BULBO FRENO DELANTERO (JL) JUNTA NO STD $\Phi 6.5 \times \Phi 22 \times 1.5$ BULON M6X12 TORX	1 1 1 1 1 1 1 1 1 1 1 1 1 1 1 1 1 1



NOMBRE	IMAGEN CONJUNTO	IMAGEN DE PARTES	Nº	CÓDIGO	DESCRIPCIÓN	CANT.																								
CABEZAL HORQUILLAS		<table border="1"> <tr> <td data-bbox="810 408 976 560">  </td> <td data-bbox="981 408 1146 560">  </td> <td data-bbox="1151 408 1317 560">  </td> </tr> <tr> <td data-bbox="810 563 976 715">  </td> <td data-bbox="981 563 1146 715">  </td> <td data-bbox="1151 563 1317 715">  </td> </tr> <tr> <td data-bbox="810 718 976 869">  </td> <td data-bbox="981 718 1146 869">  </td> <td data-bbox="1151 718 1317 869">  </td> </tr> <tr> <td data-bbox="810 873 976 1024">  </td> <td data-bbox="981 873 1146 1024">  </td> <td data-bbox="1151 873 1317 1024"></td> </tr> <tr> <td data-bbox="810 1027 976 1179"></td> <td data-bbox="981 1027 1146 1179"></td> <td data-bbox="1151 1027 1317 1179"></td> </tr> <tr> <td data-bbox="810 1182 976 1334"></td> <td data-bbox="981 1182 1146 1334"></td> <td data-bbox="1151 1182 1317 1334"></td> </tr> <tr> <td data-bbox="810 1337 976 1489"></td> <td data-bbox="981 1337 1146 1489"></td> <td data-bbox="1151 1337 1317 1489"></td> </tr> <tr> <td data-bbox="810 1492 976 1596"></td> <td data-bbox="981 1492 1146 1596"></td> <td data-bbox="1151 1492 1317 1596"></td> </tr> </table>																									1	ZT4046502016022	TAPON BULON BRIDA MANUBRIO	4
																														
																														
																														
																														
			2	ZT1250205161093	BULON M8X30	6																								
			3	ZT1136800004022	BRIDA SUPERIOR MANUBRIO 703F	1																								
			4	ZT1136800005022	BRIDA INFERIOR MANUBRIO 703F	2																								
			5	ZT1274200018000	ARANDELA FIJACIÓN BRIDA INFERIOR MANUBRIO	4																								
			6	ZT1246400049000	BUJE GOMA FIJACIÓN BRIDA MANUBRIO V2	4																								
			7	ZT1251700168000	BUJE 10X13X41	2																								
			8	ZT1250105280000	BULON M10X60	2																								
			9	ZT1136800007000	TUERCA CABEZAL HORQUILLA	1																								
			10	ZT1251500120097	ARANDELA CABEZAL 22.5X34.5X1	1																								
11	ZT1136800002022	CABEZAL HORQUILLA 703F	1																											
12																														
13																														
14																														
15																														
16																														
17																														
18																														


















































NOMBRE	IMAGEN CONJUNTO	IMAGEN DE PARTES	Nº	CÓDIGO	DESCRIPCIÓN	CANT.
CRISTO CAÑO VELA	 <p>拧紧对齐第一颗螺母 Tighten and align the first nut</p> <p>先使用35N.m扭力打紧后松1/4圈, 再使用15N.m扭力打紧 First tighten with 35N.m torque, then loosen by 1/4 turn, and then tighten with 15N.m torque.</p>		1	ZT1134100007000	JUNTA BLOCKQUEO TUERCA CAÑO VELA	1
			2	ZT1136800008000	TUERCA CAÑO VELA M24X1	2
			3	ZT1244100015000	JUNTA DE TUERCA AJUSTE	1
			4	ZT1244300014000	GUARDAPOLVO SUPERIOR CAÑO VELA	1
			5	ZT1130900024000	PISTA SUPEROR	1
			6	ZT1130900022000	ANILLO ESFERAS	1
			7	ZT1130900026000	CUBETA CUADRO	1
			8	ZT1136300008000	ARO ASIENTO INF. CAÑO VELA	1
			9	ZT1244300015000	GUARDAPOLVO INFERIOR CAÑO VELA	1
			10	ZT1136300006000	PISTA INFERIOR CAÑO VELA	1
			11	ZT1136300007000	ANILLO ESFERAS INFERIOR	1
			12	ZT4096800001022	CRISTO CAÑO VELA 703F	1
			13	ZT1250205173093	BULON M8X35	4
			14	ZT1226800006000	PLACA GUARDABARRO INFERIOR CRISTO	1
			15	ZT1251100420000	BULON M6X12 TORX	2
			16	ZT1274100057095	BUJE 6.2X8.5X3.5 + 14X1.5	2
			17	ZT1244100052000	ARANDELA GOMA 8.5X14X1	2
			18			





NOMBRE	IMAGEN CONJUNTO	IMAGEN DE PARTES	Nº	CÓDIGO	DESCRIPCIÓN	CANT.
<p>PIERNAS HORQUILLAS SUSPENSIÓN DELANTERAS</p>			<p>1 2 3 4 5 6 7 8 9 10 11 12 13 14 15 16 17 18 19 20 21</p>	<p>ZT1276800066000 ZT1116800002000 ZT1250205161093 ZT1276800067100 ZT1251100407094 ZT1100101031000 ZT1096800005021 ZT1230100744000 ZT1230100675000 ZT1184300056000 ZT1100101030000 ZT1116800001000 ZT1096800009000 ZT1251100421000 ZT1224100044000 ZT1244200135000 ZT1250601119000 ZT1096800025000 ZT1096800026000 ZT1096800031000 ZT1096400047000 ZT1246800109000</p>	<p>BUJE DER. RUEDA DELANTERA PIERNA SUSPENSIÓN DERECHA 703F BULON M8X30 BUJE DELANTERO 20X28X15.5/32 BULON DISCO FRENO M8X25 10X6 DISCO FRENO DER. DELANTERO KIT 310X4.5 LLANTA DELANTERA RAYOS 21 MT2.15 NEGRO CUBIERTA 120/70 R19 CUBIERTA 90/90 R21 - A3 54H TL SENSOR TPM M8 EIBOW/120° DISCO FRENO IZQ. DELANTERO 310X4.5 PIERNA SUSPENSIÓN IZQUIERDA 703F EJE DELANTERO 20X193 25X42.5 BULON M6X16 TORX GRAMPA CABLE SENSOR VELOCIDAD RETEN 28X42X7 RODAMIENTO 6004-2RS-C3 RAYOS DELANTERO 4MM (L=243) NIPLE RAYOS M4.5 SEGURO RAYO M4.5 BUJE LLANTA DELANTERA 27X21X102 KIT RETEN SUSPENSIÓN DELANTERO</p>	<p>1 1 4 2 10 1 1 1 1 1 1 1 1 3 2 2 40 40 40 1 1</p>
























































NOMBRE	IMAGEN CONJUNTO	IMAGEN DE PARTES	Nº	CÓDIGO	DESCRIPCIÓN	CANT.
HORQUILLON			1	ZT4076800010021	HORQUILLON 703 F	1
			2	ZT1251300110000	TUERCA EJE HORQUILLON M30X1.5	1
			3	ZT1252200085000	EJE HORQUILLON 23X298	1
			4	ZT1276800049000	BUJE DISTANCIADOR EJE HORQUILLON	1
			5	ZT1246800015000	RETEN 30X37X7 HORQUILLON	1
			6	ZT1250602063000	RODAMIENTOS AGUJAS HK3026 HORQUILLON	2
			7	ZT1250601164000	RODAMIENTO 6905 HORQUILLON	1
			8	ZT1251517003000	SEGUER 42X1.5	1
			9	ZT1246800016000	RETEN 30X44X7	1
			10	ZT1276800003100	BUJE 23X30X14.5 HORQUILLON	1
			11	ZT1251300113000	TUERCA M22X1.5 EJE HORQUILLON	1
			12	ZT1251100420000	BULON M6X12 TORX	7
			13	ZT1246800002021	GUIA CADENA SUPERIOR 703F	1
			14	ZT1251100199000	BULON M6X16 ESP. TORX	2
			15	ZT1020468049000	CUBRE CADENA INFERIOR 703F	1
			16	ZT1251100421000	BULON M6X16 TORX	3
			17	ZT1274100057095	BUJE 6.2X8.5X3.5 + 14X1.5	3
			18	ZT1244100052000	ARANDELA GOMA 8.5X14X1	3
			19	ZT1226800152021	CUBRE CADENA SUPERIOR 703F	1
			20	ZT1224200003000	GRAMPA FLEXIBLE FRENO TRASERO	3
			21	ZT1210468003000	CALCO HORQUILLON 703F DERECHO	1
			22	ZT1210468002000	CALCO HORQUILLON 703F IZQUIERDO	1





























NOMBRE	IMAGEN CONJUNTO	IMAGEN DE PARTES	Nº	CÓDIGO	DESCRIPCIÓN	CANT.
AMORTIGUADOR TRASERO			1	ZT111680003000	AMORTIGUADOR TRASERO 703F	1
			2	ZT1251112044000	BULON M10X55-14	1
			3	ZT1251300057093	TUERCA M10X1.5	1
			4	ZT1251100389000	BULON M12X1.25X99-19	1
			5	ZT1104100005000	RETÉN TC20X26X4	8
			6	ZT1094100001000	RODAMIENTO AGUJA HK2016	7
			7	ZT1276800059000	BUJE 12X20X66 TRIANGULO	1
			8	ZT1276800058000	BUJE 12X20X72 TRIANGULO	1
			9	ZT1276800057000	BUJE 10X20X26 TRIANGULO	1
			10	ZT1276800056000	BUJE 12X20X104 BIELLETA	1
			11	ZT1250305009091	TUERCA M12X1.25	2
			12	ZT1251112042000	BULON M12X1.25X120-22	1
			13	ZT4076800013003	TRIANGULO SUSPENSIÓN 703F	1
			14	ZT4076800009021	BILLETA SUSPENSIÓN 703F	1
			15	ZT1251112001093	BULON M6X16	2
			16	ZT1276800186000	SOPORTE CAMARA DE AMORTIGUADOR TRAS.	1
			17	ZT1251100420000	BULON M6X12 TORX	2
			18	ZT1250501010000	GROWER 6	2
			19	ZT1224300093000	PRECINTO 20X150	1



NOMBRE	IMAGEN CONJUNTO	IMAGEN DE PARTES	Nº	CÓDIGO	DESCRIPCIÓN	CANT.
RUEDA TRASERA			1	ZT1096800010000	EJE TRASERO 25X307	1
		2	ZT1276800223000	ESTIRA CADENA DERECHO (ROSCA)	1	
		3	ZT1250102014093	BULON M8X50	2	
		4	ZT1250301021093	TUERCA M8	2	
		5	ZT1276800002100	BUJE DER. LLANTA TRASERA 25X32X19.4	1	
		6	ZT1251100407094	BULON DISCO FRENO M8X25 10X6	11	
		7	ZT1100100988000	RUEDA FONICA ABS (50 DIENTES)	1	
		8	ZT1100100784000	DISCO FRENO TRASERO 265X4.5	1	
		9	ZT1096800006021	LLANTA TRASERA RAYOS MT4.25X18 NEGRO	1	
		10	ZT1230100745000	CUBIERTA 150/70R18 ADVENTURE 70V TL E4	1	
			ZT1230100676000	CUBIERTA 150/70R18 CM - A3 70 V TL	1	
		11	ZT1184300056000	SENSOR TPM M8 EIBOW/120°	1	
		12	ZT1096800003000	MANCHON CORONA 703 (UNIDAD)	6	
		13	ZT4076800007000	PORTA CORONA 703	1	
		14	ZT1276800334000	BUJE IZQ. LLANTA TRASERA 25X30X17	1	
		15	ZT1250305002091	TUERCA M8	6	
		16	ZT1080100132000	CORONA Z47 525 - 703F (CON UNIÓN)	1	
		17	ZT1080200112000	CADENA 126-525 703F	1	
18	ZT1276800226000	ESTIRA CADENA IZQUIERDO	1			



NOMBRE	IMAGEN CONJUNTO	IMAGEN DE PARTES	Nº	CÓDIGO	DESCRIPCIÓN	CANT.																		
RUEDA TRASERA		<table border="1"> <tr> <td></td> <td></td> <td></td> </tr> <tr> <td> <small>10</small></td> <td></td> <td></td> </tr> <tr> <td></td> <td></td> <td></td> </tr> <tr> <td> <small>10</small></td> <td> <small>1-026</small></td> <td> <small>1-026</small></td> </tr> <tr> <td> <small>1-026</small></td> <td> <small>1-027</small></td> <td></td> </tr> <tr> <td></td> <td></td> <td></td> </tr> </table>				 <small>10</small>						 <small>10</small>	 <small>1-026</small>	 <small>1-026</small>	 <small>1-026</small>	 <small>1-027</small>					1	ZT1251300114000	TUERCA EJE TRAS. M24X1.25	1
																								
			 <small>10</small>																					
																								
			 <small>10</small>	 <small>1-026</small>	 <small>1-026</small>																			
			 <small>1-026</small>	 <small>1-027</small>																				
																								
			2	ZT1251700232000	DISTANCIADOR RODAMIENTO LLANTA TRAS.	1																		
			3	ZT1250601136000	RODAMIENTO 6006-2RD/P5C3	2																		
			4	ZT1244300001000	SELLO ACEITE PORTACORONA	1																		
			5	ZT1050361021000	PIÑON Z16 703F	1																		
			6	ZT1251300083000	TUERCA PIÑON M22X1	1																		
			7	ZT1051361005000	ARANDELA 22.4X35.5X4	1																		
			8	ZT1250401004091	CHAVETA 2.5X30	1																		
			9	ZT1246800107000	RETEN 52X32X7	2																		
			10	ZT1250601124000	RODAMIENTO 6205-2RS-C0	2																		
11	ZT1096800029000	RAYOS TRASERO 3.6MM (L=203)	10																					
12	ZT1096800023000	RAYOS TRASERO 3.6MM (L=206)	10																					
13	ZT1096800030000	RAYOS TRASERO 3.6MM (L=216)	10																					
14	ZT1096800024000	RAYOS TRASERO 3.6MM (L=227)	10																					
15	ZT1094200066000	SEGURO RAYOS M4	40																					
16	ZT1094200056000	NIPLE M4	40																					
17																								
9																								



NOMBRE	IMAGEN CONJUNTO	IMAGEN DE PARTES	Nº	CÓDIGO	DESCRIPCIÓN	CANT.
CUADRO		  	1	ZT4016800084000	CUADRO COMPLETO 703F E5+	1
		2	ZT1246800095000	TAPON GOMA CUADRO	1	
		3	ZT1251300057093	TUERCA M10X1.5	1	
		4	ZT1250305009091	TUERCA M12X1.25	3	
		5	ZT1276200043000	ABRAZADERA FLEXIBLE 57MM	2	
		6	ZT1251100219000	BULÓN CABEZA ESFÉRICA M5X30	4	
		7	ZT1276800203000	TUERCA CUADRO M18X1	1	
		8	ZT1276800154000	CUBRE CUADRO IZQUIERDO	1	
		9	ZT1010501021021	SILENT-BLOCK CUBRE CUADRO IZQ.	1	
		10	ZT1244100002000	SILENT-BLOCK CACHAS TANQUE	3	
		11	ZT1251100420000	BULON M6X12 TORX	4	
		12	ZT1251112001093	BULON M6X16	4	
		13	ZT1241200044000	GOMA TOPE TANQUE COMBUSTIBLE	2	
		14	ZT1251100356094	BULON M10X1.25X20	1	
		15	ZT1251100373094	BULON M10X1.25X30	5	
		16	ZT1276800134000	SOPORTE FRONTAL TANQUE COMBUSTIBLE	2	
		17	ZT1276800198000	SOPORTE IZQUIERDO	1	
		18	ZT1251112038000	BULON M14X1.25X75-35	2	
		19	ZT1251100360094	BULON M10X1.25X40-30	4	
		20	ZT1251100359094	BULON M10X1.25X50-30	1	
		21	ZT1276800205000	TUERCA CUADRO M22X1	1	



NOMBRE	IMAGEN CONJUNTO	IMAGEN DE PARTES			Nº	CÓDIGO	DESCRIPCIÓN	CANT.
CUADRO					1	ZT1276800061000	TUERCA CUADRO M18X1-21	2
					2	ZT1246800021100	TOPE INF. CADENA	1
					3	ZT1246800017021	TOPE SUP. CADENA	1
					4	ZT1251401006000	BUJE 12.5X15X9.8	1
					5	ZT1051301052000	BUJE POSICIONADOR 12X20	1
					6	ZT1050973011000	ELECTROVALVULA CANISTER 703F	1
					7	ZT1226800032022	SOPORTE GUIA DE CABLE ACELERADOR	1
					8	ZT1250303010093	TUERCA M6	1
					9	ZT1251100421000	BULON M6X16 TORX	3
					10	ZT1276800332000	CUBRE CUADRO DERECHO	1
					11	ZT1010501022021	SILENT-BLOCK CUBRE CUADRO DER.	1
					12	ZT1251112043000	BULON M12X1.25.190-30	2
					13	ZT1186800018000	BULBO FRENO TRASERO 703F	1
					14	ZT1276800016000	SOPORTE BULBO FRENO TRASERO	1
					15	ZT1251112047000	BULON M10X90-28	1
					16	ZT1276800197000	SOPORTE DERECHO	1
					17	ZT1251112041000	BULON M12X1.25X35	1
					18	ZT1276800204000	BUJE INF. TRAS. CUADRO DER.	1
					19	ZT1251300124000	INSERTO ROSCA M6X18	8
					20	ZT1130900026000	CUBETA CUADRO	1
					21	ZT1136300008000	ARO ASIENTO INF. CAÑO VELA	1
					22	ZT1226800027000	PASABLE INSTALACIÓN (CON ADHESIVO)	1

































































NOMBRE	IMAGEN CONJUNTO	IMAGEN DE PARTES			Nº	CÓDIGO	DESCRIPCIÓN	CANT.
SUB-CHASIS TRASERO					1	ZT1226800118000	TAPA TRAS. COMPARTIMIENTO ELECTRICO	1
					2	ZT1260100215000	CHAVETA	1
					3	ZT1276800174000	KIT HERRAMIENTAS 703F	1
					4	ZT1251100406094	BULON M6X14 ESP. TORX	11
					5	ZT1226800117000	MARCO TRAS. COMPARTIMIENTO ELECTRICO	1
					6	ZT1251100421000	BULON M6X16 TORX	5
					7	ZT4016800017000	SUB-CHASIS TRASERO COMPLETO	1
					8	ZT1274100058000	CERRADURA ELECTRONICA ASIENTO	1
					9	ZT1250303017093	TUERCA M10X1.25	2
					10	ZT1251100361094	BULON M10X1.25X75-55	2
					11	ZT1251100362094	BULON M10X1.25X60-45	2
					12	ZT1226800116000	MARCO FRONTAL COMPARTIMIENTO ELECTRICO	1
					13	ZT1186400058000	BATERIA LITIO HJ13-FPZ (6AH) 360CCA	1
					14	ZT1010501019000	GOMA BASE BATERIA	1
					15	ZT1246800011000	CINTO FIJACIÓN BATERIA	1
					16	ZT1186700004000	CARGADOR BATERIA GEL E5 (EUROPA)	1
					17	ZT1224100010000	REMACHE PLASTICO EXPANSIÓN	4
					18	ZT1226800119000	TAPA FRONTAL COMPARTIMIENTO ELECTRICO	1
					19	ZT1250105141093	BULON M6X35	1
					20	ZT1251100420000	BULON M6X12 TORX	3
					21	ZT1276800152000	PERNO TAPA TRAS. COMPARTIMIENTO ELECTRICO	1





NOMBRE	IMAGEN CONJUNTO	IMAGEN DE PARTES	Nº	CÓDIGO	DESCRIPCIÓN	CANT.
SUB-CHASIS TRASERO			1	ZT1274100057095	BUJE 6.2X8.5X3.5 + 14X1.5	2
			2	ZT1244100052000	ARANDELA GOMA 8.5X14X1	2
			3	ZT1186800067000	UNIDAD PKE 703F (24 VERSION / CR2032)	1
			4	ZT1251112001093	BULON M6X16	4
			5	ZT1276800151000	SOPORTE PKE	1
			6	ZT1251300063093	GRAMPA M6X11X15	4
			7	ZT1186600009000	INTERRUPTOR DE CAÍDA	1
			8	ZT1246800005000	TOPE GOMA LATERAL SILENCIADOR	1
			9	ZT1276800013000	SOPORTE LATERAL SILENCIADOR	1
			10	ZT1276800019000	SOPORTE TRAS. TANQUE COMBUSTIBLE	1
			11	ZT1244100053000	BUJE GOMA DE TANQUE COMBUSTIBLE SEGUNDO	2
			12	ZT1246800062000	ARANDELA SOPORTE TRAS. TANQUE	2
			13	ZT1251900028093	ARANDELA 9X37.5X2	2
			14	ZT1251100393094	BULON M6X12 TORX	2
			15	ZT1276800014000	SOPORTE BATERIA	1
			16	ZT1050975009000	ECU 703F - EURO V+	1
			17	ZT1276800153000	BUJE PKE	1
			18	ZT1184200210000	COMANDO LLAVE - (COPIA) CR2032	1
			19	ZT1244200100000	LLAVERO DE GOMA	2
			20	ZT1186100007000	TAPA PILA COMANDO LLAVE	1
			21	ZT1186400048000	PILA COMANDO LLAVE	1
			22	ZT1251300124000	INSERTO ROSCA M6X18	10
			23	ZT1226400194000	PINZA SACA FUSIBLES E350	1
			24	ZT1246800022000	PROTECTOR INT. AMORTIGUADOR	1



NOMBRE	IMAGEN CONJUNTO	IMAGEN DE PARTES	Nº	CÓDIGO	DESCRIPCIÓN	CANT.
INSTALACIÓN ELECTRICA			1	ZT1244200103000	GOMA SOPORTE RELÉ	2
			2	ZT1184100017000	RELÉ INYECCIÓN ELECTRONICA COMBUSTIBLE	5
			3	ZT1186800044000	ANTENA UNICA PKE (L=210)	1
			4	ZT1186800049000	SIRENA ALARMA (4KHZ)	1
			5	ZT1184300005000	ANTENA TRASERA INDUCTIVA	1
			6	ZT1186800019000	REGULADOR VOLTAJE 450W	1
			7	ZT1251112002093	BULON M6X30	2
			8	ZT1186800003000	RELÉ ARRANQUE 703F	1
			9	ZT1251100391094	BULON M5X13 ESP. TORX	3
			10	ZT1224100010000	REMACHE PLASTICO EXPANSIÓN	1
			11	ZT1224100013000	HEBILLA FIJ. SONDA LAMPDA	4
			12	ZT1226800009000	PLACA MONTAJE BOMBA FRENO TRAS.	1
			13	ZT1251100393094	BULON M8X1.25X25	2
			14	ZT1250501007093	GROWER 8	2
			15	ZT1186800046000	TRABA MANUBRIO 703F (L=550)	1
			16	ZT1186800027000	BOCINA - 703	1
			17	ZT1186800050000	INSTALACIÓN ELECTRICA 703 F EURO V+	1
			18	ZT1224100037000	PRECINTOS 3.6X295	2
			19	ZT1226800027000	PASABLE INSTALACIÓN (CON ADHESIVO)	1
			20	ZT1226800028000	PASACABLE INSTALACIÓN M5	1
			21	ZT1184200129000	FUSIBLE 25A	2
			22	ZT1184200127000	FUSIBLE 10A	6
			23	ZT1184200206000	FUSIBLE 1A	2
			24	ZT1184200128000	FUSIBLE 15A	4
			25	ZT1276200043000	ABRAZADERA FLEXIBLE 57MM	1
			26	ZT1251100420000	BULON M6X12 TORX	1
			27			
			28	ZT1244300023000	HEBILLA GOMA 50MM	1
			29	ZT1224300093000	PRECINTO 20X150	4



NOMBRE	IMAGEN CONJUNTO	IMAGEN DE PARTES	Nº	CÓDIGO	DESCRIPCIÓN	CANT.
<p>MODULO CONTROL LUCES 703F</p>			1	ZT1186800061000	MODULO CONTROL LUCES 703F	1
			2	ZT1251100406094	BULON M6X14 ESP. TORX	10
			3	ZT1224100010000	REMACHE PLASTICO EXPANSIÓN	3
			4	ZT1251300063093	GRAMPA M6X11X15	6
			5	ZT1251100199000	BULON M6X16 ESP. TORX	1
			6	ZT1226800060000	CAJA ELECTRICA DERECHA	1
			7	ZT1226800127000	SOPORTE MONTAJE ECU	1
			8			
			9			
			10			
			11			
			12			
			13			
			14			
			15			
			16			
			17			
			18			








NOMBRE	IMAGEN CONJUNTO	IMAGEN DE PARTES	Nº	CÓDIGO	DESCRIPCIÓN	CANT.
CABALLETE Y SOSTEN LATERAL			1	ZT1251100357094	BULON M6X16 ESP. TORX	2
		2	ZT1252100045000	PERNO RESORTE CABALLETE	1	
		3	ZT1276800329021	BRAZO RESORTE CABALLETE	1	
		4	ZT1246400072000	TOPE GOMA CABALLETE	2	
		5	ZT4066800034021	CABALLETE 703F	1	
		6	ZT1250505017000	SEGUER 12	2	
		7	ZT1251200070000	EJE CABALLETE 703F	1	
		8	ZT1250305009091	TUERCA M12X1.25	1	
		9	ZT4026800065000	LEVA CABALLETE	1	
		10	ZT1251112001093	BULON M6X16	3	
		11	ZT1251500076000	ARANDELA SELLO 6.2X19X2.5	2	
		12	ZT1250501010000	GROWER 6	2	
		13	ZT1260300037093	RESORTE CABALLETE	1	
		14	ZT1251300057093	TUERCA M10X1.5	1	
		15	ZT1276800053022	SOSTEN LATERAL 703 F NEGRO MATE	1	
		16	ZT1260100357000	RESORTE SOSTEN LATERAL	1	
		17	ZT1186800006000	INTERRUPTOR SOSTEN LATERAL	1	
		18	ZT1251513001019	ARANDELA 6.3X12X1.6 COBRE	2	
		19	ZT1276800104000	SOPORTE RETRACTOR CABALLETE	1	
		20	ZT1251100365000	BULON M10X1.5X45	1	
		21	ZT1251700175091	BUJE SOSTEN LATERAL 10X17X24	1	



NOMBRE	IMAGEN CONJUNTO	IMAGEN DE PARTES	Nº	CÓDIGO	DESCRIPCIÓN	CANT.																					
CUERPO INYECTOR 703 F		<table border="1"> <tr> <td></td> <td></td> <td></td> </tr> <tr> <td></td> <td></td> <td></td> </tr> <tr> <td></td> <td></td> <td></td> </tr> <tr> <td></td> <td></td> <td></td> </tr> <tr> <td></td> <td></td> <td></td> </tr> <tr> <td></td> <td></td> <td></td> </tr> <tr> <td></td> <td></td> <td></td> </tr> </table>																						1	ZT1050975005000	CUERPO INYECTOR 703 F	1
																											
																											
																											
																											
																											
																											
																											
			2	ZT1246800056000	TUBO MOTOR PASO A PASO - 1	1																					
			3	ZT1246800057000	TUBO MOTOR PASO A PASO - 2	1																					
			4	ZT1246800058000	TUBO MOTOR PASO A PASO - 3	1																					
			5	ZT1246800052000	TUBO CANISTER - 1	1																					
			6	ZT1246800053000	TUBO CANISTER - 2	1																					
			7	ZT1246800054000	TUBO CANISTER - 3	1																					
			8	ZT1246800055000	TUBO CANISTER - 4	1																					
			9	ZT1050961018000	RACOR CRUZ (DIAM. INT. 2 - EXT. 4)	1																					
			1	ZT1051361034000	ABRAZADERA CAJA FILTRO 54X10	3																					
			2	ZT1050961023000	ACOPLE CUERPO INYECTOR 703F	3																					
			3	ZT1051457004000	O-RING 38X2.5	3																					
			4	ZT1251100061093	BULON M6X22	6																					
			5	ZT1050961047000	TUBO COMBUSTIBLE ALTA PRESION	1																					
6	ZT1050961015000	RIEL TUBO COMBUSTIBLE ALTA PRESIÓN	1																								
7	ZT1050953027000	MOTOR PASO A PASO	1																								
8	ZT1050953028000	SENSOR PRESIÓN Y TEMPERATURA DE AIRE	1																								
9	ZT1050973004000	INYECTOR	1																								



NOMBRE	IMAGEN CONJUNTO	IMAGEN DE PARTES	Nº	CÓDIGO	DESCRIPCIÓN	CANT.
TAPA IZQ. CUBRE PIÑÓN			1	ZT1251112003093	BULON M6X45	2
			2	ZT1246800027021	PLACA CUBRE PIÑÓN	1
			3	ZT1020468051000	TAPA IZQ. CUBRE PIÑÓN	1
			4	ZT1226800153000	SOPORTE SENSOR CAMBIOS	1
			5	ZT1251100406094	BULON M6X14 ESP. TORX	1
			6			
			7			
			8			
CUBRE CARTER GRIS			9	ZT1276800262000	CUBRE CARTER IZQUIERDO GRIS	1
			1	ZT1276800035000	CUBRE CARTER DERECHO GRIS	1
			2	ZT1276800034000	CUBRE CARTER CENTRAL GRIS	1
			3	ZT1276800020000	SOPORTE CUBRE CARTER IZQ.	1
			4	ZT1246800041000	BUJE 9X19X6.5	3
			5	ZT1246800013000	BUJE GOMA 13X21X6.5-16X3	2
			6	ZT1251100283000	BULON M6X16 TORX	6
			7	ZT1251100230000	BULON M6X12 TORX	6
			8	ZT1274100007000	BUJE 6.4X9X6+20X2	5
9	ZT1250501010000	GROWER 6	6			



NOMBRE	IMAGEN CONJUNTO	IMAGEN DE PARTES	Nº	CÓDIGO	DESCRIPCIÓN	CANT.
CUBRE CARTER NEGRO			1	ZT1276800295000	CUBRE CARTER IZQUIERDO NEGRO	1
			2	ZT1276800306000	CUBRE CARTER DERECHO NEGRO	1
			3	ZT1276800305000	CUBRE CARTER CENTRAL NEGRO	1
			4	ZT1276800020000	SOPORTE CUBRE CARTER IZQ.	1
			5	ZT1246800041000	BUJE 9X19X6.5	3
			6	ZT1246800013000	BUJE GOMA 13X21X6.5-16X3	2
			7	ZT1251100283000	BULON M6X16 TORX	6
			8	ZT1251100230000	BULON M6X12 TORX	6
			9	ZT1274100007000	BUJE	5
			10	ZT1250501010000	GROWER 6	6
			11			
			12			
			13			
			14			
			15			
			16			
			17			
			18			



































NOMBRE	IMAGEN CONJUNTO	IMAGEN DE PARTES	Nº	CÓDIGO	DESCRIPCIÓN	CANT.
CAJA FILTRO DE AIRE			1	ZT1226800038000	ACOPLE CAJA FILTRO 703F	1
		2	ZT1226800037000	CAJA FILTRO INF. 703F	1	
		3	ZT1226800036000	CAJA FILTRO SUP. 703F	1	
		4	ZT1226800035000	CAMARA ADMISION CAJA FILTRO IZQ.	1	
		5	ZT1226800162000	FILTRO DE AIRE 703F	1	
		6	ZT1246800026000	TUBO CONEXIÓN CAJA FILTRO	1	
		7	ZT1226800003000	CANISTER 703F	1	
		8	ZT1251100406094	BULON M6X14 ESP. TORX	5	
		9	ZT1250204057000	PARKER 4.8X20	8	
		10	ZT1251100120093	BULÓN M6X12	6	
		11	ZT1051371002000	ABRAZADERA 59X9 CUERPO INYECTOR	2	
		12	ZT1251112001093	BULON M6X16	2	
		13	ZT1050973008000	VALVULA AIRE SECUNDARIO	1	
		14	ZT1050975001000	SOPORTE VALVULA AIRE SECUNDARIO	1	
		15	ZT1050973009000	RACOR T - DIAMETRO 14	1	
		16	ZT1246800048000	TUBO VÁLVULA AIRE - 1	1	
		17	ZT1246800049000	TUBO VÁLVULA AIRE - 2	1	
		18	ZT1246800050000	TUBO VÁLVULA AIRE - 3	1	
		19	ZT1246800051000	TUBO VÁLVULA AIRE - 4	1	
		20	ZT1251100420000	BULON M6X12 TORX	1	



NOMBRE	IMAGEN CONJUNTO	IMAGEN DE PARTES	Nº	CÓDIGO	DESCRIPCIÓN	CANT.									
MOTOR COMPLETO 703 F		<table border="1"> <tr> <td data-bbox="815 632 981 783">  </td> <td data-bbox="985 632 1151 783">  </td> <td data-bbox="1155 632 1317 783"></td> </tr> <tr> <td data-bbox="815 786 981 938"></td> <td data-bbox="985 786 1151 938"></td> <td data-bbox="1155 786 1317 938"></td> </tr> <tr> <td data-bbox="815 941 981 1093"></td> <td data-bbox="985 941 1151 1093"></td> <td data-bbox="1155 941 1317 1093"></td> </tr> </table>										1	ZT5750101004000	MOTOR COMPLETO 703F	1
															
			2	ZT1050875004000	FILTRO ACEITE 703 KIT	1									
			3												
			4												
			5												
			6												
			7												
			8												
			9												
			1												
			2												
			3												
			4												
			5												
			6												
			7												
8															
9															



































NOMBRE	IMAGEN CONJUNTO	IMAGEN DE PARTES	Nº	CÓDIGO	DESCRIPCIÓN	CANT.
POSAPIE IZQUIERDO			1	ZT1251100373094	BULON M10X1.25X30	3
			2	ZT1251100218094	BULON M6X8	1
			3	ZT1251100420000	BULON M6X12 TORX	1
			4	ZT1250501010000	GROWER 6	1
			5	ZT1276800043000	PEDALIN IZQ. CONDUCTOR	1
			6	ZT1251100393094	BULON M8X1.25X25	1
			7	ZT1244100031000	GOMA APOYA PIE PALANCA CAMBIO	1
			8	ZT1276800047000	APOYA PIE PALANCA CAMBIO	1
			9	ZT1260100349000	RESORTE APOYA PIE PALANCA CAMBIO	1
			10	ZT1260100215000	CHAVETA	1
			11	ZT1274200269000	PERNO APOYA PIE PALANCA CAMBIO	1
			12	ZT1274100042000	ROTULA LEVA COMANDO DE CAMBIO	1
			13	ZT1250301030000	TUERCA M6	1
			14	ZT1251100421000	BULON M6X16 TORX	1
			15	ZT1251100061093	BULON M6X22	2
			16	ZT1276800071000	LEVA AJUSTE PALANCA CAMBIO	1
			17	ZT1250301031000	TUERCA M6 IZQ. NEGRO	2
			18	ZT1186800074000	SENSOR QUICK SHIFTER 703	1



NOMBRE	IMAGEN CONJUNTO	IMAGEN DE PARTES	Nº	CÓDIGO	DESCRIPCIÓN	CANT.
<p>POSAPIE IZQUIERDO</p>			1	ZT1274100043000	ROTULA PALANCA CAMBIOS	1
			2	ZT1250303010093	TUERCA M6	1
			3	ZT1276800045000	LEVA PALANCA CAMBIOS MOTOR	1
			4	ZT4066800005022	SOPORTE PEDALIN CONDUCTOR IZQ.	1
			5	ZT1264100006000	SEGUER E	1
			6	ZT1246800014000	BULON M6X12 TORX	1
			7	ZT1276800039000	BULON M6X12 TORX	1
			8	ZT1264100003000	RESORTE PEDALIN IZQUIERDO	1
			9	ZT1250601126000	RODAMIENTO 608 2RS	2
			10	ZT1276800046000	PALANCA CAMBIOS 703F	1
			11	ZT1274200335000	PERNO PEDALIN	1
			12			
			13			
			14			
			15			
			16			
			17			
			18			

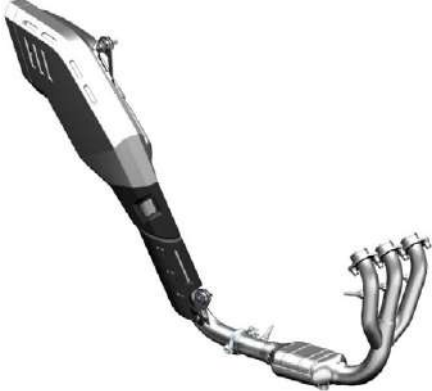

NOMBRE	IMAGEN CONJUNTO	IMAGEN DE PARTES	Nº	CÓDIGO	DESCRIPCIÓN	CANT.
POSAPIE DERECHO			1	ZT1251100373094	BULON M10X1.25X30	3
			2	ZT1251100218094	BULON M6X8	1
			3	ZT1250501010000	GROWER 6	1
			4	ZT1251100420000	BULON M6X12 TORX	1
			5	ZT1264100006000	SEGUER E	1
			6	ZT4066800032022	SOPORTE PEDALIN CONDUCTOR DER.	1
			7	ZT1250105139093	BULON M6X25	1
			8	ZT1276800036000	EJE PEDAL FRENO TRASERO	1
			9	ZT1260100348000	RESORTE BULBO FRENO TRASERO	1
			10	ZT1260100347000	RESORTE PEDAL FRENO	1
			11	ZT1276800048000	PEDAL FRENO TRASERO	1
			12	ZT1274200335000	PERNO PEDALIN	1
			13	ZT1264100004000	RESORTE PEDALIN DERECHO	1
			14	ZT1276800044000	RESORTE PEDALIN DERECHO	1
			15	ZT1276800039000	PLACA SOPORTE GOMA PEDALIN	1
			16	ZT1246800014000	GOMA PEDALIN CONDUCTOR	1
			17			
			18			

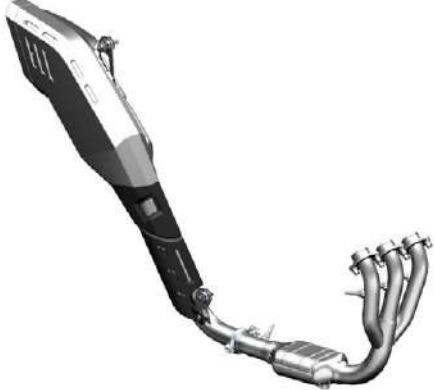
























NOMBRE	IMAGEN CONJUNTO	IMAGEN DE PARTES	Nº	CÓDIGO	DESCRIPCIÓN	CANT.																					
PEDALIN ACOMPAÑANTES		<table border="1"> <tr> <td data-bbox="815 411 981 563">  </td> <td data-bbox="987 411 1153 563">  </td> <td data-bbox="1160 411 1326 563">  </td> </tr> <tr> <td data-bbox="815 568 981 719">  </td> <td data-bbox="987 568 1153 719">  </td> <td data-bbox="1160 568 1326 719">  </td> </tr> <tr> <td data-bbox="815 724 981 876">  </td> <td data-bbox="987 724 1153 876">  </td> <td data-bbox="1160 724 1326 876">  </td> </tr> <tr> <td data-bbox="815 880 981 1032">  </td> <td data-bbox="987 880 1153 1032">  </td> <td data-bbox="1160 880 1326 1032"></td> </tr> <tr> <td data-bbox="815 1037 981 1189"></td> <td data-bbox="987 1037 1153 1189"></td> <td data-bbox="1160 1037 1326 1189"></td> </tr> <tr> <td data-bbox="815 1193 981 1345"></td> <td data-bbox="987 1193 1153 1345"></td> <td data-bbox="1160 1193 1326 1345"></td> </tr> <tr> <td data-bbox="815 1350 981 1393"></td> <td data-bbox="987 1350 1153 1393"></td> <td data-bbox="1160 1350 1326 1393"></td> </tr> </table>																						1	ZT1020568002000	SOPORTE IZQ. PEDALIN ACOMPAÑANTE	1
																											
																											
																											
																											
			2	ZT1251100373094	BULON M10X1.25X30	4																					
			3	ZT1276800069000	PERNO PEDALIN ACOMP. 8.9X33.5	2																					
			4	ZT1276800308005	PEDALIN IZQ. ACOMPAÑANTE	1																					
			5	ZT1226600112000	PLACA POSICIÓN PEDALIN	2																					
			6	ZT1274300031000	ESFERA POSICIÓN PEDALIN ACOMPAÑANTE	2																					
			7	ZT1246600019000	TAPON GOMA	2																					
			8	ZT1260100301000	RESORTE ESFERA POSICIÓN PEDALIN	2																					
			9	ZT1264100006000	SEGUER E	2																					
			10	ZT1020568001000	SOPORTE DER. PEDALIN ACOMPAÑANTE	1																					
			11	ZT1276800309005	PEDALIN DER. ACOMPAÑANTE	1																					
12																											
13																											
14																											
15																											
16																											
17																											
18																											

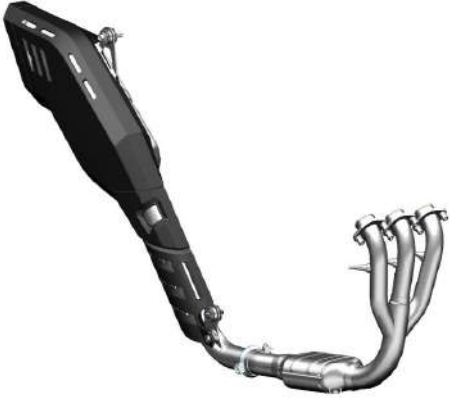

NOMBRE	IMAGEN CONJUNTO	IMAGEN DE PARTES	Nº	CÓDIGO	DESCRIPCIÓN	CANT.
RADIADOR DE AGUA			1	ZT1246800008000	TUBO ENTRADA AGUA MOTOR	1
			2	ZT1246800007000	TUBO AGUA CIRCULACIÓN	1
			3	ZT1246800006000	TUBO ENTRADA AGUA RADIADOR	1
			4	ZT1246800009000	TUBO AGUA CONEXIÓN TANQUE AUXILIAR	1
			5	ZT1276800023000	SOPORTE IZQ. INF. RADIADOR	1
			6	ZT1276800024000	SOPORTE DER. INF. RADIADOR	1
			7	ZT1276800009000	RADIADOR AGUA 703F	1
			8	ZT1276800027000	TERMOSTATO 703	1
			9	ZT1251112002093	BULON M6X30	1
			10	ZT1251100061093	BULON M6X22	3
			11	ZT1051463004000	O-RING 26X3	1
			12	ZT1244200025000	TUBO DRENAJE TANQUE AGUA	1
			13	ZT1246800010000	TUBO AGUA TANQUE AUXILIAR	1
			14	ZT1226800005000	TANQUE AUXILIAR 703F	1
			15	ZT1244100002000	SILENT-BLOCK CACHAS TANQUE	2
			16	ZT1276800068000	TAPA RADIADOR AGUA 703	1
			17	ZT1250105136093	BULON M6X12	2
			18	ZT1226800154000	SOPORTE TAPA RADIADOR	1

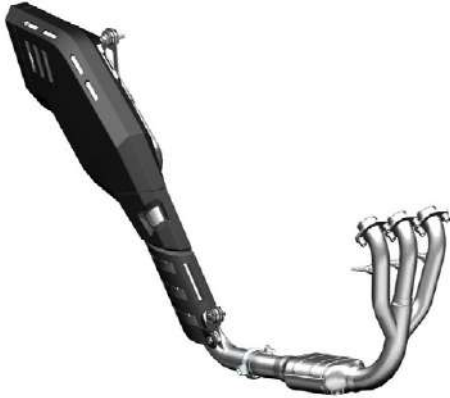
























NOMBRE	IMAGEN CONJUNTO	IMAGEN DE PARTES	Nº	CÓDIGO	DESCRIPCIÓN	CANT.																					
RADIADOR DE AGUA		<table border="1"> <tr> <td data-bbox="813 405 981 557"></td> <td data-bbox="987 405 1155 557"></td> <td data-bbox="1162 405 1328 557"></td> </tr> <tr> <td data-bbox="813 561 981 713"></td> <td data-bbox="987 561 1155 713"></td> <td data-bbox="1162 561 1328 713"></td> </tr> <tr> <td data-bbox="813 718 981 869"></td> <td data-bbox="987 718 1155 869"></td> <td data-bbox="1162 718 1328 869"></td> </tr> <tr> <td data-bbox="813 874 981 1026"></td> <td data-bbox="987 874 1155 1026"></td> <td data-bbox="1162 874 1328 1026"></td> </tr> <tr> <td data-bbox="813 1031 981 1182"></td> <td data-bbox="987 1031 1155 1182"></td> <td data-bbox="1162 1031 1328 1182"></td> </tr> <tr> <td data-bbox="813 1187 981 1339"></td> <td data-bbox="987 1187 1155 1339"></td> <td data-bbox="1162 1187 1328 1339"></td> </tr> <tr> <td data-bbox="813 1343 981 1393"></td> <td data-bbox="987 1343 1155 1393"></td> <td data-bbox="1162 1343 1328 1393"></td> </tr> </table>																						1	ZT1251100406094	BULON M6X14 ESP. TORX	3
																											
																											
																											
																											
			2	ZT1276200043000	ABRAZADERA FLEXIBLE 57MM	4																					
			3	ZT1274200089000	ABRAZADERA CLIP 22	3																					
			4	ZT1274200079000	ABRAZADERA CLIP 9	1																					
			5	ZT1274200088000	ABRAZADERA CLIP 10.5	2																					
			6	ZT1051370012000	ABRAZADERA CLIP 24	1																					
			7	ZT1276700029000	ABRAZADERA CLIP 35	1																					
			8	ZT1276700013000	ABRAZADERA CLIP 32	2																					
			9	ZT1276800028000	ABRAZADERA CLIP 36	1																					
			10	ZT1226800011000	PROTECTOR TANQUE AUXILIAR AGUA	1																					
			11	ZT1246800067000	GOMA SILENT-BLOCK PROTECTOR TANQUE	2																					
12																											
13																											
14																											
15																											
16																											
17																											
18																											





























NOMBRE	IMAGEN CONJUNTO	IMAGEN DE PARTES	Nº	CÓDIGO	DESCRIPCIÓN	CANT.
RADIADOR DE ACEITE			1	ZT1276800012000	TUBO SALIDA ACEITE MOTOR 703F	1
			2	ZT1276800011000	TUBO ENTRADA ACEITE MOTOR 703F	1
			3	ZT1276800010000	RADIADOR ACEITE 703	1
			4	ZT1251100061093	BULON M6X22	5
			5	ZT1251112001093	BULON M6X16	4
			6	ZT1051453002000	O-RING 13.8X2.5	4
			7			
			8			
			9			
			10			
			11			
			12			
			13			
			14			
			15			
			16			
			17			
			18			





























NOMBRE	IMAGEN CONJUNTO	IMAGEN DE PARTES	Nº	CÓDIGO	DESCRIPCIÓN	CANT.
SILENCIADOR DE ESCAPE GRIS			1	ZT4046803017005	PROTECTOR SILENCIADOR TRAS. 703F GRIS	1
		2	ZT4046803016005	PROTECTOR SILENCIADOR LATERAL 703F GRIS	1	
		3	ZT1226800151022	PROTECTOR TUBO SILENCIADOR	1	
		4	ZT4086800005000	SILENCIADOR 703F	1	
		5	ZT4086800014000	TUBOS MULTIPLE ESCAPE	1	
		6	ZT1050973010000	SONDA LAMBDA (600MM)	4	
		7	ZT1251300058093	TUECA M8 TUBO SALIDA ESCAPE	6	
		8	ZT1244300022000	SILENT-BLOCK SILENCIADOR	1	
		9	ZT1251700207000	BUJE SILENCIADOR 9X12X20.5 - 9.1X33X1.5	1	
		10	ZT1251112040000	BULON M12X1.25X45-20	1	
		11	ZT1251500099000	ARANDELA JUNTA 9.1X33X1.5	1	
		12	ZT1276400167000	BUJE 6.4X9X6+20X2	2	
		13	ZT1250205038000	BULON M5X12	3	
		14	ZT1246400157000	BUJE GOMA SILENCIADOR	2	
		15	ZT1251100420000	BULON M6X12 TORX	2	
		16	ZT1270300201000	ARANDELA 6X20X1.6 SILENCIADOR	5	
		17	ZT1276800167000	ABRAZADERA SILENCIADOR 703F	1	
		18	ZT1126800003000	JUNTA GRAFITO 48X57.7X11 SILENCIADOR	1	





NOMBRE	IMAGEN CONJUNTO	IMAGEN DE PARTES			Nº	CÓDIGO	DESCRIPCIÓN	CANT.
SILENCIADOR DE ESCAPE GRIS					1	ZT1070100133000	JUNTA DE ESCAPE	3
					2	ZT1276800188000	TAPON DE SILENCIADOR	1
					3	ZT1224100013000	HEBILLA FIJ. SONDA LAMPDA	4
					4	ZT1251100417094	BULON M8X1.25X40-25	1
					5	ZT1251500071000	ARANDELA ACERO 12.4X33X1.5	1
					6	ZT1246800070000	BUJE ADHESIVO SILENCIADOR	1
					7	ZT1251700119000	BUJE ACERO 13X16X20.5 12.4X33X1.5	1
					8	ZT1251100421000	BULON M6X16 TORX	2
					9	ZT1250501015000	GROWER 8	1
					10	ZT1020468052000	PROTECTOR CALOR SILENCIADOR - 1	1
					11	ZT1020468053000	PROTECTOR CALOR SILENCIADOR - 2	1
					12	ZT1020468054000	PROTECTOR CALOR SILENCIADOR - 3	1
					13	ZT1224100051000	PRECINTOS 2.5X10	1
					14	ZT1251100432094	BULON M8X1.25X35 - 22	1
					15	ZT1251300063093	GRAMPA M6X11X15	2
					16	ZT1244300023000	HEBILLA GOMA 50MM	2
					17	ZT1251100230000	BULON M6X12 TORX	2
					18	ZT1276800317000	PASACABLE 10 (L=91.5)	1
					19	ZT1226800252000	PRECINTO CLIP 7X165X12	1











NOMBRE	IMAGEN CONJUNTO	IMAGEN DE PARTES	Nº	CÓDIGO	DESCRIPCIÓN	CANT.
SILENCIADOR DE ESCAPE NEGRO			1	ZT4046803179094	PROTECTOR SILENCIADOR TRAS. 703F NEGRO	1
			2	ZT4046803178094	PROTECTOR SILENCIADOR LATERAL 703F NEGRO	1
			3	ZT1226800151022	PROTECTOR TUBO SILENCIADOR	1
			4	ZT4086800005000	SILENCIADOR 703F	1
			5	ZT4086800014000	TUBOS MULTIPLE ESCAPE	1
			6	ZT1050973010000	SONDA LAMBDA (600MM)	4
			7	ZT1251300058093	TUECA M8 TUBO SALIDA ESCAPE	6
			8	ZT1244300022000	SILENT-BLOCK SILENCIADOR	1
			9	ZT1251700207000	BUJE SILENCIADOR 9X12X20.5 - 9.1X33X1.5	1
			10	ZT1251112040000	BULON M12X1.25X45-20	1
			11	ZT1251500099000	ARANDELA JUNTA 9.1X33X1.5	1
			12	ZT1276400167000	BUJE 6.4X9X6+20X2	2
			13	ZT1250205038000	BULON M5X12	3
			14	ZT1246400157000	BUJE GOMA SILENCIADOR	2
			15	ZT1251100420000	BULON M6X12 TORX	2
			16	ZT1270300201000	ARANDELA 6X20X1.6 SILENCIADOR	5
			17	ZT1276800167000	ABRAZADERA SILENCIADOR 703F	1
			18	ZT1126800003000	JUNTA GRAFITO 48X57.7X11 SILENCIADOR	1

NOMBRE	IMAGEN CONJUNTO	IMAGEN DE PARTES	Nº	CÓDIGO	DESCRIPCIÓN	CANT.		
SILENCIADOR DE ESCAPE NEGRO					1	ZT1070100133000	JUNTA DE ESCAPE	3
					2	ZT1276800188000	TAPON DE SILENCIADOR	1
					3	ZT1224100013000	HEBILLA FIJ. SONDA LAMPDA	4
					4	ZT1251100417094	BULON M8X1.25X40-25	1
					5	ZT1251500071000	ARANDELA ACERO 12.4X33X1.5	1
					6	ZT1246800070000	BUJE ADHESIVO SILENCIADOR	1
					7	ZT1251700119000	BUJE ACERO 13X16X20.5 12.4X33X1.5	1
					8	ZT1251100421000	BULON M6X16 TORX	2
					9	ZT1250501015000	GROWER 8	1
					10	ZT1020468052000	PROTECTOR CALOR SILENCIADOR - 1	1
					11	ZT1020468053000	PROTECTOR CALOR SILENCIADOR - 2	1
					12	ZT1020468054000	PROTECTOR CALOR SILENCIADOR - 3	1
					13	ZT1224100051000	PRECINTOS 2.5X10	1
					14	ZT1251100432094	BULON M8X1.25X35 - 22	1
					15	ZT1251300063093	GRAMPA M6X11X15	2
					16	ZT1244300023000	HEBILLA GOMA 50MM	2
					17	ZT1251100230000	BULON M6X12 TORX	2
					18	ZT1276800317000	PASACABLE 10 (L=91.5)	1
					19	ZT1226800252000	PRECINTO CLIP 7X165X12	1

NOMBRE	IMAGEN CONJUNTO	IMAGEN DE PARTES			Nº	CÓDIGO	DESCRIPCIÓN	CANT.
DEFENSAS CON FAROS AUXILIARES GRIS					1	ZT1020968002000	DEFENSA IZQ. SUP. 703F GRIS	1
					2	ZT1251100415094	BULON M8X1.25X20	2
					3	ZT1250205008091	BULON M6X25 ACERO	4
					4	ZT1176800032000	FARO AUXILIAR (L=670 ACCESORIO)	2
					5	ZT1176600010000	REJILLA FARO AUXILIAR	2
					6	ZT1276600086000	SOPORTE IZQ. FARO AUXILIAR	1
					7	ZT1250205009091	BULON M6X12 ACERO	2
					8	ZT1251100357094	BULON M10X1.25X25	6
					9	ZT1251112001093	BULON M6X16	4
					10	ZT1250303010093	TUERCA M6	6
					11	ZT1020968003000	DEFENSA IZQ. INF.703F GRIS	1
					12	ZT1020968004000	DEFENSA DER. INF.703F GRIS	1
					13	ZT1246800033000	GOMA CONEXIÓN DEFENSAS	2
					14	ZT1020968005000	DEFENSA DER. SUP. 703F GRIS	1
					15	ZT1276600087000	SOPORTE DER. FARO AUXILIAR	1
					16	ZT1276800106000	SOPORTE DEFENSA FRONTAL	1
					17	ZT1250105142093	BULON M6X20	2
					18	ZT1146800003000	DEFENSA FRONTAL GRIS	1
					19	ZT1176800001000	UNIDAD CONTROL FAROS AUXILIARES	1
					20	ZT1251100406094	BULON M6X14 ESP. TORX	2
					21	ZT1251300063093	GRAMPA M6X11X15	2
					22	ZT1276800062000	SOPORTE INTERIOR DEFENSAS	1

NOMBRE	IMAGEN CONJUNTO	IMAGEN DE PARTES			Nº	CÓDIGO	DESCRIPCIÓN	CANT.
DEFENSAS CON FAROS AUXILIARES NEGRO					1	ZT1020968010022	DEFENSA IZQ. SUP. 703F NEGRO	1
					2	ZT1251100415094	BULON M8X1.25X20	2
					3	ZT1250205008091	BULON M6X25 ACERO	4
					4	ZT1176800032000	FARO AUXILIAR (L=670 ACCESORIO)	2
					5	ZT1176600010000	REJILLA FARO AUXILIAR	2
					6	ZT1276600086000	SOPORTE IZQ. FARO AUXILIAR	1
					7	ZT1250205009091	BULON M6X12 ACERO	2
					8	ZT1251100357094	BULON M6X14 ESP. TORX	6
					9	ZT1251112001093	BULON M6X16	4
					10	ZT1250303010093	TUERCA M6	6
					11	ZT1020968011022	DEFENSA IZQ. INF.703F NEGRO	1
					12	ZT1020968012022	DEFENSA DER. INF.703F NEGRO	1
					13	ZT1246800033000	GOMA CONEXIÓN DEFENSAS	2
					14	ZT1020968013022	DEFENSA DER. SUP. 703F NEGRO	1
					15	ZT1276600087000	SOPORTE DER. FARO AUXILIAR	1
					16	ZT1276800106000	SOPORTE DEFENSA FRONTAL	1
					17	ZT1250105142093	BULON M6X20	2
					18	ZT1020968014022	DEFENSA FRONTAL NEGRO	1
					19	ZT1176800001000	UNIDAD CONTROL FAROS AUXILIARES	1
					20	ZT1251100406094	BULON M6X14 ESP. TORX	2
					21	ZT1251300063093	GRAMPA M6X11X15	2
					22	ZT1276800062000	SOPORTE INTERIOR DEFENSAS	1


NOMBRE	IMAGEN CONJUNTO	IMAGEN DE PARTES	Nº	CÓDIGO	DESCRIPCIÓN	CANT.
SOPORTE BAÚL LATERALES GRIS			1	ZT1276800236000	SOPORTE IZQ. BAÚL LATERAL (LOBOO) GRIS	1
			2	ZT1276800237000	SOPORTE DER. BAÚL LATERAL (LOBOO) GRIS	1
			3	ZT1276800238000	SOPORTE TRAS. BAÚL LATERAL GRIS	1
			4	ZT1251100401000	BULON M8X1.25X65 - 25 ROSCA (10.9)	2
			5	ZT1251100418094	BULON M8X1.25X50-30	2
			6	ZT1250501007093	GROWER 8	4
			7	ZT1251100415094	BULON M8X1.25X20	4
			8	ZT1250303011093	TUERCA M8	2
			9			
SOPORTE BAÚL LATERALES NEGRO			1	ZT1276800297000	SOPORTE IZQ. BAÚL LATERAL (LOBOO) NEGRO	1
			2	ZT1276800298000	SOPORTE DER. BAÚL LATERAL (LOBOO) NEGRO	1
			3	ZT1276800299000	SOPORTE TRAS. BAÚL LATERAL NEGRO	1
			4	ZT1251100401000	BULON M8X1.25X65 - 25 ROSCA (10.9)	2
			5	ZT1251100418094	BULON M8X1.25X50-30	2
			6	ZT1250501007093	GROWER 8	4
			7	ZT1251100415094	BULON M8X1.25X20	4
			8	ZT1250303011093	TUERCA M8	2
			9			






































NOMBRE	IMAGEN CONJUNTO	IMAGEN DE PARTES	Nº	CÓDIGO	DESCRIPCIÓN	CANT.																																																
PLACA BAÚL SUPERIOR		<table border="1" data-bbox="813 635 1317 1090"> <tr> <td data-bbox="813 635 981 786">  </td> <td data-bbox="981 635 1149 786">  </td> <td data-bbox="1149 635 1317 786">  </td> </tr> <tr><td> </td><td> </td><td> </td></tr> <tr><td> </td><td> </td><td> </td></tr> <tr><td> </td><td> </td><td> </td></tr> <tr><td> </td><td> </td><td> </td></tr> <tr><td> </td><td> </td><td> </td></tr> <tr><td> </td><td> </td><td> </td></tr> <tr><td> </td><td> </td><td> </td></tr> <tr><td> </td><td> </td><td> </td></tr> <tr><td> </td><td> </td><td> </td></tr> <tr><td> </td><td> </td><td> </td></tr> <tr><td> </td><td> </td><td> </td></tr> <tr><td> </td><td> </td><td> </td></tr> <tr><td> </td><td> </td><td> </td></tr> <tr><td> </td><td> </td><td> </td></tr> <tr><td> </td><td> </td><td> </td></tr> </table>																																																	1	ZT1276800133000	PLACA BAÚL SUPERIOR (LOBOO)	1
																																																						
			2	ZT1250205161093	BULON M8X30	4																																																
3	ZT1250503021093	ARANDELA 8	4																																																			
4																																																						
5																																																						
6																																																						
7																																																						
8																																																						
9																																																						
10																																																						
11																																																						
12																																																						
13																																																						
14																																																						
15																																																						
16																																																						
17																																																						
18																																																						

CATÁLOGO DE PIEZAS DE REPUESTO

**ZONTES** | **703** EURO5


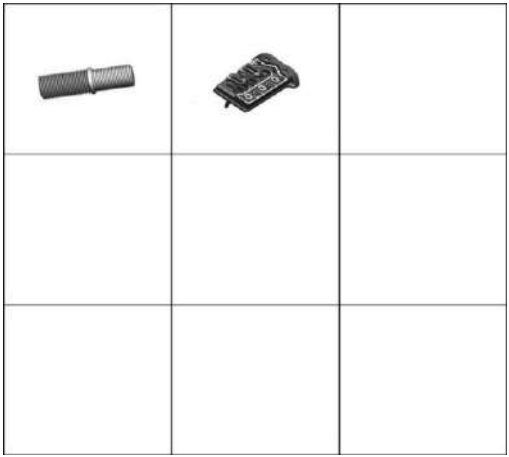


# MOTOR





NOMBRE	IMAGEN CONJUNTO	IMAGEN DE PARTES	Nº	CÓDIGO	DESCRIPCIÓN	CANT.																								
TAPA DE VÁLVULAS		<table border="1"> <tr> <td data-bbox="815 405 981 555">  </td> <td data-bbox="985 405 1151 555">  </td> <td data-bbox="1155 405 1321 555">  </td> </tr> <tr> <td data-bbox="815 558 981 708">  </td> <td data-bbox="985 558 1151 708">  </td> <td data-bbox="1155 558 1321 708">  </td> </tr> <tr> <td data-bbox="815 711 981 861">  </td> <td data-bbox="985 711 1151 861">  </td> <td data-bbox="1155 711 1321 861">  </td> </tr> <tr> <td data-bbox="815 865 981 1015">  </td> <td data-bbox="985 865 1151 1015">  </td> <td data-bbox="1155 865 1321 1015">  </td> </tr> <tr> <td data-bbox="815 1018 981 1168"> </td> <td data-bbox="985 1018 1151 1168"> </td> <td data-bbox="1155 1018 1321 1168"> </td> </tr> <tr> <td data-bbox="815 1171 981 1321"> </td> <td data-bbox="985 1171 1151 1321"> </td> <td data-bbox="1155 1171 1321 1321"> </td> </tr> <tr> <td data-bbox="815 1324 981 1474"> </td> <td data-bbox="985 1324 1151 1474"> </td> <td data-bbox="1155 1324 1321 1474"> </td> </tr> <tr> <td data-bbox="815 1477 981 1596"> </td> <td data-bbox="985 1477 1151 1596"> </td> <td data-bbox="1155 1477 1321 1596"> </td> </tr> </table>																									1			
																														
																														
																														
																														
			2	1251100-266000	BULON M6X14 9.6X16.5	6																								
			3	1251100-267000	BULON M6X14 9.6X19.5	2																								
			4	1051461-004000	RETEN SELLO 9.1X18.2	8																								
			5	1051375-004000	SOPORTE DOBLE BOBINA DE ENCENDIDO	1																								
			6	1051375-003000	SOPORTE BOBINA DE ENCENDIDO	1																								
			7	1250303-031094	TUERCA M6	2																								
			8	1051475-003000	RETEN 14.8X21X2.7	1																								
			9	1051461-002000	JUNTA TAPA VALVULAS	1																								
			10	1051461-003000	JUNTA SELLO RACOR TAPA VAVULAS	3																								
11	1051461-005000	RETEN 7.8X12.5X2.7	4																											
12	1050961-002000	BOBINA DE ENCENDIDO	3																											
13																														
14																														
15																														
16																														
17																														
18																														



NOMBRE	IMAGEN CONJUNTO	IMAGEN DE PARTES	Nº	CÓDIGO	DESCRIPCIÓN	CANT.
TAPA DE VÁLVULAS			1			
			2	4050775-002000	SNORKEL DE TAPA DE VÁLVULAS	1
			3	1050154-028000	BUJE POSICIONADOR 6X9	2
			4	1051461-017000	JUNTA SNORKEL DE TAPA VÁLVULAS	1
			5	1251100-264000	BULON M6X16	7
			6	1251100-274000	BULON M6X30	1
			7	1251513-001019	ARANDELA 6.3X12X1.6 COBRE	6
			8			
TAPA DE VÁLVULAS			1	4050775-001000	TAPA DE VÁLVULAS COMPLETA	1
			2	1051361-024000	PLACA FLAPPER	1
			3	1051161-005000	FLAPPER	1
			4	4050775-003000	KIT DEL SNORKEL CON TAPA	1
			5	1051361-025000	PLACA DE FLAPPER DOBLE	2
			6	1051161-007000	FLAPPER DOBLE	1
			7	4050775-004000	KIT DEL SNORKEL CON TAPA DOBLE	1
			8	1251100-264000	BULON M6X16	5
			9	1276200-043000	ABRAZADERA FLEXIBLE 57MM	3
			10	1051175-001000	TUBO VETILACIÓN 4X7X80	3







NOMBRE	IMAGEN CONJUNTO	IMAGEN DE PARTES	Nº	CÓDIGO	DESCRIPCIÓN	CANT.
TAPA DE VÁLVULAS			1	1251111-021094	ESPARRAGO M6X23.5	2
			2	4050775-005000	TAPA DE VALVULAS	1
			3			
			4			
			5			
			6			
			7			
			8			
TAPA DE CILINDRO			1	4050675-002000	TAPA CILINDRO COMPLETA	1
			2	1251401-001000	BUJE POSICIONADOR 8X14	2
			3	1051675-001000	JUNTA TAPA CILINDRO	1
			4	1051361-038000	JUNTA 10.3X20X2	8
			5	1251300-105000	TUERCA CIEGA M10X1.25 ALTO 25	8
			6	1251100-268000	BULON M7X60	2
			7	1251100-265000	TAPON M14X1.25X12	2
			8	1051454-024000	O-RING 13X2.8 NITRILO	2
			9	1251100-269000	BULON M8X16	1
			10	1251513-001019	ARANDELA 6.3X12X1.6 COBRE	1



NOMBRE	IMAGEN CONJUNTO	IMAGEN DE PARTES	Nº	CÓDIGO	DESCRIPCIÓN	CANT.
TAPA DE CILINDRO			1	4050673-006000	TAPA CILINDRO C/ ARBOL DE LEVAS	1
			2	1050954-003000	SENSOR ACEITE Y AGUA + O-RING	1
			3	1051454-009000	O-RING 9X2	1
			4	1051161-016000	BUJÍA BN8RTIP-8 IRIIDIUM	3
			5	1051954-014000	BULON M15X1X15	2
			6	1051454-018000	O-RING 14X2	2
			7			
			8			
			9			
TAPA DE CILINDRO			1	4050673-005000	TAPA CILINDRO C/ VALVULAS	1
			2	4051773-002000	ARBOL LEVAS ADMISION	1
			3	4051773-001000	ARBOL LEVAS ESCAPE	1
			4	1050154-020000	PASTILLAS REGULACIÓN VÁLVULAS 8.85	12
			5	1050175-006000	BOTADOR DE VALVULA 3X27	6
			6	4026800-001000	BALANCIN	6
			7	1050161-015000	EJE DE BALANCIN	2
			8	1251201-012000	BULON M5X13	2
			9			

NOMBRE	IMAGEN CONJUNTO	IMAGEN DE PARTES	Nº	CÓDIGO	DESCRIPCIÓN	CANT.
TAPA DE CILINDRO			1	4050673-004000	TAPA CILINDRO C/ ACOPLE ESCAPE	1
			2	1051553-001000	RETÉN VALVULA 5.0	12
			3	1050173-001000	VALVULA ADMISION	6
			4	1050161-011000	VALVULA ESCAPE	6
			5	1050161-006000	PLATILLO ASIENTO RESORTE VALVULAS	12
			6	1050175-013000	RESORTE INT. VALVULAS A	12
			7	1050161-014000	RESORTE VALVULA 3.4X2.7	6
			8	1050175-003000	RESORTE VALVULA 3.8X2.9	6
			9	1050161-007000	PLATILLO RESORTE VALVULAS	12
			10	1050154-017000	SEGURO VALVULA	24
			11	1251111-011000	ESPARRAGO M8X38	6
			12			
			13			
			14			
			15			
			16			
			17			
			18			





NOMBRE	IMAGEN CONJUNTO	IMAGEN DE PARTES	Nº	CÓDIGO	DESCRIPCIÓN	CANT.
BLOCK DE MOTOR			1			
			2	1050561-001000	COJINETE 23X15X1.5	4
			3	1050473-012000	COJINETE 34X16X1,5	8
			4	1051361-029000	SEPARADOR HORQUILLA DE SELECTORA	1
			5	1051361-039000	SEPARADOR RODAMIENTO	1
			6	1051361-030000	SEPARADOR IZQ/DER. SELECTORA	1
			7	1251100-280000	BULON M6X14	1
			8	1051361-028000	SOPORTE CABLE EMBRAGUE	1
				1051375-002000	SOPORTE ACOPLE CABLE EMBRAGUE	1
				1250303-031094	TUERCA M6	2
				1251100-264000	BULON M6X16	2
				1050875-004000	FILTRO ACEITE 703 KIT	1
				1251100-274000	BULON M6X30	7
			9	4050961-011000	TAPA RACOR RADIADOR ACEITE	1
			10	1051461-013000	O-RING 63.3X3.1	1
			11	1051454-019000	O-RING 22.5X2.5 V	1
			12	1050873-001000	RACOR CONEXIÓN AL FILTRO ACEITE	1
			13	1051461-009000	O-RING 25X2	1
14	1051161-011000	SENSOR DE CAMBIOS 703	1			
15	1251100-273000	BULON M5X20	2			
16	1050654-007000	PERNO RESORTE DE PLACA SELECTORA	1			
17	1050861-011000	BULBO PRESION ACEITE (15 Kpa)	1			
18	1051454-025000	O-RING 9.8X2.4 NITRILO	1			

NOMBRE	IMAGEN CONJUNTO	IMAGEN DE PARTES	Nº	CÓDIGO	DESCRIPCIÓN	CANT.
BLOCK DE MOTOR			1			
			2	1050861-010000	PROTECCION ENGRANAJE BOMBA ACEITE	1
			3	1251100-264000	BULON M6X16	2
			4	1251111-015000	ESPARRAGO M10X1.25 - M10X1.25X96-7	8
			5	1251111-021094	ESPARRAGO M6X23.5	2
			6	1051775-002094	TAPON M16X1.5X10	3
			7	1051461-010000	O-RING 16X2.65	3
			8	1051454-024000	O-RING 13X2.8 NITRILO	2
			9	1051761-003000	TAPON ACEITE CON RANURA 17.4X10	2
			10	1051361-002000	SEGUER 30X1.2	1
			11	1050861-007000	RACOR M20X1.5	1
			12	1251100-272000	BULON M6X14 ESP. 4X4.5	1
			13	1251100-271000	BULON M8X15 ESP. 8X17	1
			14			
			15			
			16			
			17			
			18			

NOMBRE	IMAGEN CONJUNTO	IMAGEN DE PARTES	Nº	CÓDIGO	DESCRIPCIÓN	CANT.
BLOCK DE MOTOR			1			
			2	1050861-010000	PROTECCION ENGRANAJE BOMBA ACEITE	1
			3	1251100-264000	BULON M6X16	2
			4	1251111-015000	ESPARRAGO M10X1.25 - M10X1.25X96-7	8
			5	1251111-021094	ESPARRAGO M6X23.5	2
			6	1051775-002094	TAPON M16X1.5X10	3
			7	1051461-010000	O-RING 16X2.65	3
			8	1051454-024000	O-RING 13X2.8 NITRILO	2
			9	1051761-003000	TAPON ACEITE CON RANURA 17.4X10	2
			10	1051361-002000	SEGUER 30X1.2	1
			11	1050861-007000	RACOR M20X1.5	1
			12	1251100-272000	BULON M6X14 ESP. 4X4.5	1
			13	1251100-271000	BULON M8X15 ESP. 8X17	1
			14			
			15			
			16			
			17			
			18			

NOMBRE	IMAGEN CONJUNTO	IMAGEN DE PARTES	Nº	CÓDIGO	DESCRIPCIÓN	CANT.
BLOCK DE MOTOR			1	4051375-009000	BLOCK MOTOR 703 F COMPLETO	1
			2	1050675-002000	RODAMIENTO 6204RS/P53	1
			3	1051054-028000	RODAMIENTO AGUJAS GB290-HK1212	1
			4	1250602-033000	RODAMIENTO AGUJA HK1412	1
			5	1050154-028000	BUJE POSICIONADOR 6X9	1
			6	1051561-002000	RETÉN 14X25X7	1
			7	1050861-002000	VISOR NIVEL ACEITE	1
			8	1051761-004000	RACOR ACEITE 1X6X16	3
			9	1051461-008000	O-RING 4.5X1 NITRILO	3
			10	1051661-001000	JUNTA COMPUESTA 9X18X2	12
			11	1251513-001019	ARANDELA 6.3X12X1.6 COBRE	2
			12	1251100-279000	BULON M9X85	8
			13	1251100-277000	BULON M8X75	4
			14	1251100-278000	BULON M8X60	2
			15	1251100-276000	BULON M6X60	4
			16	1251100-306000	BULON M6X45	12
			17	1050861-012000	PERNO ACEITE 2.2X7.5X7	1
			18			















































NOMBRE	IMAGEN CONJUNTO	IMAGEN DE PARTES	Nº	CÓDIGO	DESCRIPCIÓN	CANT.
CIGÜEÑAL COMPLETO			1	4051775-003000	CIGÜEÑAL 703	1
			2	4051775-004000	EJE BALANCEADOR 703	1
			3	1050475-010000	BIELA CON PISTON 703 KIT	3
			4			
			5			
			6			
			7			
			8			
			9			
BIELA COMPLETA Y PISTON			1	1050475-009000	PISTON 703 KIT	1
			2	1050475-005000	SEGURO PERNO PISTON	2
			3	1050475-004000	PERNO PISTON 16X43.3X8	1
			4	1050475-001000	COJINETE 33X17X2 BIELA	2
			5	1050473-015000	BULON M9X0.75X45	2
			6	1050475-002000	BIELA 703	1
			7			
			8			
			9			

NOMBRE	IMAGEN CONJUNTO	IMAGEN DE PARTES	Nº	CÓDIGO	DESCRIPCIÓN	CANT.
DISTRIBUCIÓN			1	1050161-017000	PATIN GUIA CADENA DISTRIBUCIÓN	1
			2	1050161-018000	PATIN TENSOR CADENA DISTRIBUCIÓN	1
			3	1050161-016000	LEVA TENSOR CADENA DISTRIBUCIÓN	2
			4	1051661-010000	JUNTA TENSOR CADENA DISTRIBUCIÓN	1
			5	1051275-012000	TENSOR CADENA DISTRIBUCIÓN	1
			6	1051261-001000	CADENA DISTRIBUCIÓN 6.35X9X132	1
			7	1050161-012000	PATIN GUIA SUP. CADENA DISTRIBUCIÓN	1
			8	1251100-274000	BULON M6X30	2
CAJA DE CAMBIOS			1			
			2	4051775-014000	ARBOL PRIMARIO COMPLETO 703F	1
			3	4051775-015000	ARBOL SECUNDARIO COMPLETO 703F	1
			4	1251100-264000	BULON M6X16	3
			5	1050675-002000	RODAMIENTO 6204RS/P53	1
			6	1051561-001000	RETEN 40X62X7	1
			7	1050875-003000	PERNO LIMITADOR ACEITE EMBRAGUE	1
			8	1051361-009000	ARANDELA PRESION 14.2X22X1	1
			9	1050675-003000	RESORTE LEVA SELECTORA	1
			10	1051361-003000	ARNADELA 14.2X30X1.5	1
			11	1051361-004000	SEGUER E 12X1.2	1





NOMBRE	IMAGEN CONJUNTO	IMAGEN DE PARTES	Nº	CÓDIGO	DESCRIPCIÓN	CANT.
SELECTORA			1	1050675-007000	SELECTORA COMPLETA	1
			2	1050661-004000	HORQUILLA SELECTORA IZQ.	1
			3	1050661-006000	HORQUILLA SELECTORA CENTRAL	1
			4	1050661-005000	HORQUILLA SELECTORA DER.	1
			5	1050661-012000	EJE HORQUILLAS DER/IZQ. SELECTORA	1
			6	1050661-022000	RESORTE EJE HORQUILLA SELECTORA	2
			7	1050661-011000	EJE HORQUILLA CENTRAL	1
			8	1050661-007000	EJE PALANCA CAMBIOS	1
			9	1050675-004000	LEVA POSICIÓN SELECTORA	1
			10	1051361-015000	ARANDELA 19.2X27X1	1
			11	1051361-014000	SEGUER 19X1	1
SELECTORA			1	1050661-002000	SELECTORA	1
			2	1050661-015000	RODAMIENTO 16005/P63	1
			3	1050662-005000	ESTRELLA SELECTORA	1
			4	1250404-004000	PERNO 19.2X4X10	1
			5	1251100-282000	BULON M8X14 PIVOT 10X6	1
			6			
			7			

NOMBRE	IMAGEN CONJUNTO	IMAGEN DE PARTES	Nº	CÓDIGO	DESCRIPCIÓN	CANT.
EMBRAGUE			1			
			2	1050761-011000	RETEN 25.3X42X4	2
			3	4051761-001000	BUJE EMBRAGUE	1
			4	1050761-004000	RODAMIENTO AGUJAS 32X37X36	1
			5	1050761-009000	LEVA EMPUJE EMBRAGUE	1
			6	1051361-012000	ARANDELA 20.4X35X4.5X4	1
			7	1251311-009000	TUERCA ESP. M20X1.0 EMBRAGUE	1
			8			
			9			
EMBRAGUE			1	4051675-001000	CANASTA EMBRAGUE	1
			2	1050775-001000	KIT EMBRAGUE (SIN CANASTA)	1
			3			
			4			
			5			
			6			
			7			
			8			
			9			

NOMBRE	IMAGEN CONJUNTO	IMAGEN DE PARTES	Nº	CÓDIGO	DESCRIPCIÓN	CANT.
DISCOS DE EMBRAGUE			1	1050775-002000	PLACA PRESION DISCOS EMBRAGUE KIT	1
			2	4050961-006000	PORTA DISCOS EMBRAGUE	1
			3	1051361-010000	ARANDELA PRESION 102.5X109.5X1.2	1
			4	1051361-011000	ARANDELA ANTI-REBOTE 102.5X109.5X1	1
			5	1050761-002000	DISCO EMBRAGUE EXT. (AMARILLO)	2
			6	1050775-004000	DISCO EMBRAGUE INT. (NEGRO)	7
			7	1050761-001000	DISCO SEPARADOR EMBRAGUE INT.	7
			8	1050761-003000	DISCO SEPARADOR EMBRAGUE EXT.	1
			9	1050761-007000	RESORTES EMBRAGUE	3
			10	1050761-008000	PLACA RESORTE EMBRAGUE	1
			11	1251100-274000	BULON M6X30	3
EMBRAGUE			1	4050961-005000	PLACA PRESION DISCOS EMBRAGUE	1
			2	1050761-006000	RODAMIENTO 16001/P6	1
			3	1050761-010000	ASIENTO RESORTE EMBRAGUE	3
			4			
			5			
			6			
			7			


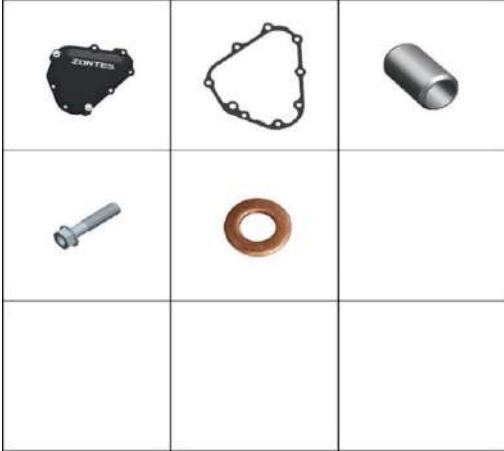


NOMBRE	IMAGEN CONJUNTO	IMAGEN DE PARTES	Nº	CÓDIGO	DESCRIPCIÓN	CANT.																								
TAPA CARTER IZQUIERDO - KIT		<table border="1"> <tr> <td data-bbox="815 408 981 560">  </td> <td data-bbox="985 408 1151 560">  </td> <td data-bbox="1155 408 1319 560">  </td> </tr> <tr> <td data-bbox="815 563 981 715">  </td> <td data-bbox="985 563 1151 715">  </td> <td data-bbox="1155 563 1319 715">  </td> </tr> <tr> <td data-bbox="815 718 981 869">  </td> <td data-bbox="985 718 1151 869">  </td> <td data-bbox="1155 718 1319 869">  </td> </tr> <tr> <td data-bbox="815 873 981 1024">  </td> <td data-bbox="985 873 1151 1024">  </td> <td data-bbox="1155 873 1319 1024">  </td> </tr> <tr> <td data-bbox="815 1027 981 1179">  </td> <td data-bbox="985 1027 1151 1179">  </td> <td data-bbox="1155 1027 1319 1179">  </td> </tr> <tr> <td data-bbox="815 1182 981 1334"> </td> <td data-bbox="985 1182 1151 1334"> </td> <td data-bbox="1155 1182 1319 1334"> </td> </tr> <tr> <td data-bbox="815 1337 981 1489"> </td> <td data-bbox="985 1337 1151 1489"> </td> <td data-bbox="1155 1337 1319 1489"> </td> </tr> <tr> <td data-bbox="815 1492 981 1596"> </td> <td data-bbox="985 1492 1151 1596"> </td> <td data-bbox="1155 1492 1319 1596"> </td> </tr> </table>																									1	4050375-001000	TAPA CARTER IZQUIERDO - KIT	1
																														
																														
																														
																														
																														
			2	1051661-009000	JUNTA TAPA CARTER IZQUIERDO	1																								
			3	1051461-015000	SELLO TAPA CARTER IZQUIERDO	1																								
			4	1051661-006000	JUNTA TAPA BOMBA DE AGUA	1																								
			5	4050961-008000	TAPA BOMBA DE AGUA	1																								
			6	1251100-269000	BULON M8X16	1																								
			7	1051675-002000	JUNTA SELLO 8X18X2	1																								
8	1251401-001000	BUJE POSICIONADOR 8X14	4																											
9	1251100-274000	BULON M6X30	15																											
10	1251513-001019	ARANDELA 6.3X12X1.6 COBRE	3																											
11	1051775-003021	TAPON M32X1.5X15	1																											
12	1051475-001000	O-RING 29X2.8 TAPON M32	1																											
13	1251100-265000	TAPON M14X1.25X12	1																											
14		O-RING 13X2.8 NITRILO	1																											
15	1251100-276000	TAPON M14X1.25X12	4																											
16																														
17																														
18																														


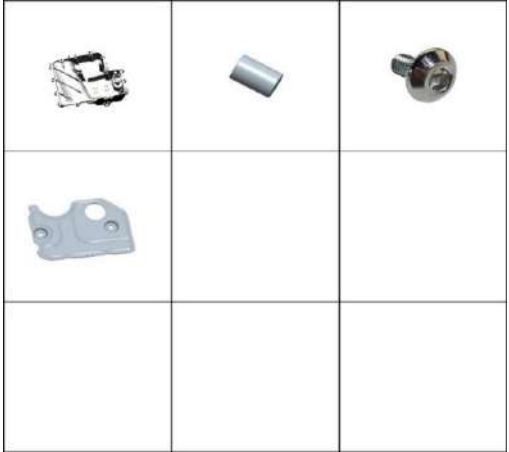
NOMBRE	IMAGEN CONJUNTO	IMAGEN DE PARTES	Nº	CÓDIGO	DESCRIPCIÓN	CANT.
TAPA CARTER IZQUIERDO			1	4050375-002000	TAPA CARTER IZQUIERDO CON RETEN	1
			2	1051061-003000	ESTATOR DE VOLANTE 703F	1
			3	1251201-015094	BULON M5X15 ALLEN	2
			4	1251201-013000	BULON M6X42	3
			5	1051361-001000	SOPORTE ESTATOR DE VOLANTE	1
			6	1051961-001000	BOMBA DE AGUA (CON EJE)	1
			7	1251512-007000	ARANDELA 12.2X20X1	2
			8	1250404-006000	PERNO 9.2X5X18	1
			9	1051161-002000	SEGURO EJE BOMBA AGUA 12X1	1
			10	1050361-020000	ENGRANAJE BOMBA DE AGUA	1
TAPA CARTER IZQUIERDO			1	4050361-001000	TAPA CARTER IZQUIERDO SOLA	1
			2	1051554-001000	RETÉN 12X24X5	1
			3	1051570-007000	RETÉN 12X24X5 NITRILO	1
			4	1250601-077000	RODAMIENTO 6201-C	1
			5	1051954-006000	RETEN DE AGUA	1
			6	1051054-028000	RODAMIENTO AGUJAS GB290-HK1212	1
			7	1051761-005000	TUBO COBRE 3X5X23	1
			8			

NOMBRE	IMAGEN CONJUNTO	IMAGEN DE PARTES	Nº	CÓDIGO	DESCRIPCIÓN	CANT.
BOMBA DE ACEITE			1	1051661-004000	JUNTA BOMBA DE ACEITE	1
			2	1050861-005000	BOMBA DE ACEITE	1
			3	1251512-007000	ARANDELA 12.2X20X1	1
			4	4051675-002000	ENGRANAJE BOMBA DE ACEITE	1
			5	1051373-001000	PLACA FIJACION ENGRANAJE BOMBA ACEITE	1
			6	1251100-405093	BULON M6X16	1
			7	1050861-001000	CADENA BOMBA ACEITE 6.35X3.18 X66L	1
			8	1251100-276000	BULON M6X60	4
			9			
SISTEMA DE ARRANQUE			10	1051061-001000	MOTOR ARRANQUE 703F	1
			11	1051075-001000	ENGRANAJE DOBLE ARRANQUE 703F	1
			12	4051661-001000	CORONA ARRANQUE 703F	1
			13	1051061-004000	VOLANTE MAGNETIVO 703F	1
			14	1251512-007000	ARANDELA 12.2X20X1	2
			15	1051161-009000	CHAVETA SEMICIRULAR 5X4.8X16X12	1
			16	1251100-274000	BULON M6X30	2
			17	1051361-032000	JUNTA 12.3X32X4	1
			18	1251100-281000	BULON M12X1.25X40	1



NOMBRE	IMAGEN CONJUNTO	IMAGEN DE PARTES	Nº	CÓDIGO	DESCRIPCIÓN	CANT.
TAPA CARTER DERECHO EMBRAGUE KIT			1	4050475-002000	TAPA CARTER DERECHO EMBRAGUE KIT	1
			2	1051661-008000	JUNTA CARTER DERECHO EMBRAGUE	1
			3	1051161-003000	BUJE POSICIONADOR 9X14	2
			4	1251100-274000	BULON M6X30	11
			5	1050761-021000	RESORTE LEVA EMBRAGUE MOTOR	1
			6	1050761-022000	LEVA EMBRAGUE MOTOR	1
			7	1051154-004000	ARANDELA 10.2X18X1	1
			8	1051154-003000	SEGUER 10	1
			9	1051161-012000	TAPON CARGA ACEITE M24X2	1
			10	1051461-007000	O-RING 25X3.1 TAPON CARGA ACEITE	1
TAPA CARTER DERECHO EMBRAGUE KIT			1	4050461-002000	TAPA CARTER DERECHO EMBRAGUE	1
			2	1250602-022000	RODAMIENTO AGUJA HK1010	1
			3	1050761-005000	RODAMIENTO HK512	1
			4	1051561-003000	RETEN 12X26X7	1
			5	1050761-020000	EJE LEVA EMBRAGUE MOTOR	1
			6	1051154-004000	ARANDELA 10.2X18X1	1
			7	1250511-003000	SEGUER E 9	1
			8	1051475-002000	GOMA TAPA EMBRAGUE	1
			9	1051361-033000	PLACA GOMA TAPA EMBRAGUE	1
			10	1251100-119093	BULON M6X12	3

NOMBRE	IMAGEN CONJUNTO	IMAGEN DE PARTES	Nº	CÓDIGO	DESCRIPCIÓN	CANT.
TAPA DE DISTRIBUCIÓN			1	4051061-001000	TAPA DE DISTRIBUCIÓN	1
			2	1051661-007000	JUNTA TAPA DE DISTRIBUCIÓN	1
			3	1251401-001000	BUJE POSICIONADOR 8X14	1
			4	1251100-274000	BULON M6X30	8
			5	1251513-001019	ARANDELA 6.3X12X1.6 COBRE	2
			6			
			7			
			8			
			9			
CARTER DE ACEITE			1	4051575-004000	CARTER DE ACEITE	1
			2	1051661-005000	JUNTA CARTER DE ACEITE	1
			3	1251112-035094	BULON TAMPON CARTER M14X1.5X17	1
			4	1244100-063000	JUNTA SELLO 14X23X2	1
			5	1251100-274000	BULON M6X30	15
			6			
			7			
			8			
			9			

NOMBRE	IMAGEN CONJUNTO	IMAGEN DE PARTES	Nº	CÓDIGO	DESCRIPCIÓN	CANT.
CARTER DE ACEITE			1			
			2	1050154-028000	BUJE POSICIONADOR 6X9	2
			3	1251100-119093	BULON M6X12	2
			4	1051375-006000	PLACA INT. CARTER DE ACEITE	1
			5			
			6			
			7			
			8			
			9			
			10			
			11			
			12			
			13			
			14			
			15			
			16			
			17			
			19			



Jorge Peralta Martínez 2330, Los Troncos del Talar - CP. 1618 (B1608FEH) - Tigre, Buenos Aires, Argentina

