



CATÁLOGO DE PIEZAS DE REPUESTO

**ZONTES** | X2-310 *EURO5*



**X2 310**



BETAMOTOR ARGENTINA S.A.





FIG.	NOMBRE	IMAGEN CONJUNTO	IMAGEN DE PARTES	Nº	CÓDIGO	DESCRIPCIÓN	CANT.
1	PARABRISAS			1	ZT1251100102000	BULON M6X16 (NO STD)	6
				2	ZT1274100057095	BUJE 6.2X8.5X3.5 + 14X1.5	6
				3	ZT1244100052000	ARANDELA GOMA 8.5X14X1	6
				4	ZT1224200132000	SOPORTE FIJ. SUPERIOR IZQ. PARABRISAS X2	1
				5	ZT1224200133000	SOPORTE FIJ. SUPERIOR DER. PARABRISAS X2	1
				6	ZT1224200139000	PARABRISAS X2	1
				7			
				8			
				9			
2	SOPORTE DE PARABRISAS			1	ZT1244200080000	GOMA SILENT-BLOCK PARABRISAS X2	2
				2	ZT1274200204000	SOPORTE FIJ. INFERIOR IZQ. PARABRISAS X2	1
				3	ZT1274200205000	SOPORTE FIJ. INFERIOR DER. PARABRISAS X2	1
				4	ZT1274200030000	PERNO FIJACIÓN DE PARABRISAS	4
				5	ZT1264100006000	SEEGUER E	4
				6			
				7			
				8			
				9			

FIG.	NOMBRE	IMAGEN CONJUNTO	IMAGEN DE PARTES	Nº	CÓDIGO	DESCRIPCIÓN	CANT.
3	BRAZOS SUPERIOR DE PARABRISAS			1	ZT1224200093000	TOPE BRAZO SUP DE PARABRISAS	2
				2	ZT1274200136000	ARANDELA	2
				3	ZT1250601093000	RODAMIENTO 6802	2
				4	ZT4024200078051	BRAZO SUPERIOR DE PARABRISAS	2
				5	ZT1260100218000	RESORTE BRAZO DE PARABRISAS	2
				6			
				7			
				8			
				9			
4	COBERTOR DE MOTOR PARABRISAS			1	ZT1224100010000	REMACHE PLASTICO EXPANSIÓN	5
				2	ZT1224200131000	PLACA COBERTOR MOTOR DE PARABRISAS X2	1
				3	ZT1251100102000	BULON M6X16 (NO STD)	4
				4	ZT1274100057095	BUJE 6.2X8.5X3.5 + 14X1.5	4
				5	ZT1244100052000	ARANDELA GOMA 8.5X14X1	4
				6	ZT1224200130000	COBERTOR MOTOR DE PARABRISAS X2	1
				7			
				8			
				9			



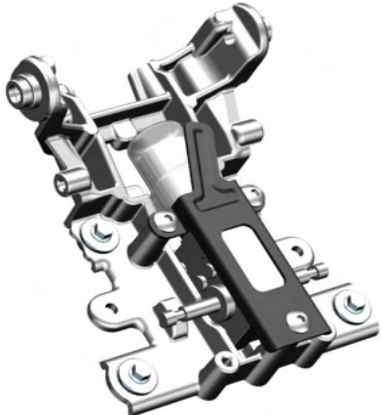

FIG.	NOMBRE	IMAGEN CONJUNTO	IMAGEN DE PARTES	Nº	CÓDIGO	DESCRIPCIÓN	CANT.
5	BRAZOS INFERIOR DE PARABRISAS			1	ZT4024200079051	BRAZO INFERIOR IZQUIERDO	1
				2	ZT4024200080051	BRAZO INFERIOR DERECHO	1
				3	ZT4024200081051	SOPORTE BRAZO INFERIOR	2
				4	ZT1250201046000	TORNILLO	4
				5	ZT1244200075000	BUJE PARABRISAS	4
				6			
				7			
				8			
				9			
6	BASE DEL MOTOR DE PARABRISAS			1	ZT1274200203000	BASE DE MOTOR DEL PARABRISAS X2	1
				2	ZT1251100101000	BULON M6X12 (NO STD)	3
				3	ZT1250501010000	GROWER 6	3
				4	ZT1274200137000	SOPORTE MOTOR PARABRISAS	1
				5	ZT1184200074000	MOTOR DEL PARABRISAS	1
				6	ZT1244200074000	PROTECTOR DEL MOTOR DEL PARABRISAS	1
				7	ZT1251112001093	BULON M6X16	4
				8	ZT1274100007000	BUJE	4
				9	ZT1244100004000	GOMA SILENT-BLOCK	4






FIG.	NOMBRE	IMAGEN CONJUNTO	IMAGEN DE PARTES	Nº	CÓDIGO	DESCRIPCIÓN	CANT.
7	INSTRUMENTAL TFT E5		  	1	ZT1164200026000	INSTRUMENTAL TFT (17")	1
					ZT1164200035000	INSTRUMENTAL TFT (17") EUROV	
				2	ZT1250301020093	TUERCA M6	3
				3	ZT1250502010093	ARANDELA ESP. 6.1	3
				4	ZT1244200092000	SILENT-BLOCK INSTRUMENTAL	3
				5	ZT1251100102000	BULON M6X16 (NO STD)	2
				6	ZT1251100101000	BULON M6X12 (NO STD)	2
				7	ZT1274200206000	SOPORTE INSTRUMENTAL TFT X2	1
8	UNIDAD DE CONTROL DE PARABRISAS		  	1	ZT1251100102000	BULON M6X16 (NO STD)	8
				2	ZT1244100004000	GOMA SILENT-BLOCK	2
				3	ZT1274100007000	BUJE	2
				4	ZT1184200073000	UNIDAD DE CONTROL DE PARABRISAS	1
					ZT1186200016000	UNIDAD DE CONTROL DE PARABRISAS X2	
				5	ZT1224200136000	CUBRE PASACABLE IZQUIERDO X2	1
				6	ZT1224200137000	CUBRE PASACABLE DERECHO X2	1
				7	ZT1224200134000	PASACABLE X2	2
				8	ZT1251300063093	GRAMPA M6X11X15	10
9	ZT1251112001093	BULON M6X16	2				








FIG.	NOMBRE	IMAGEN CONJUNTO	IMAGEN DE PARTES	Nº	CÓDIGO	DESCRIPCIÓN	CANT.
9	MASCARIN AZUL		  	1	ZT4044201001064	MASCARIN AZUL	1
				2	ZT1244100004000	GOMA SILENT-BLOCK	2
				3	ZT1274100007000	BUJE	2
				4	ZT1251112001093	BULON M6X16	3
				5	ZT1224200024000	CACHA IZQ. MASCARIN	1
				6	ZT1224200025000	CACHA DER. MASCARIN	1
				7	ZT1244100002000	SILENT-BLOCK CACHAS TANQUE	2
				8	ZT1224100010000	REMACHE PLASTICO EXPANSIÓN	2
				9	ZT1240300007000	GOMA SILENT-BLOCK BATERÍA	6
10	MASCARIN NEGRO		  	1	ZT4044201040021	MASCARIN NEGRO	1
				2	ZT1244100004000	GOMA SILENT-BLOCK	2
				3	ZT1274100007000	BUJE	2
				4	ZT1251112001093	BULON M6X16	3
				5	ZT1224200024000	CACHA IZQ. MASCARIN	1
				6	ZT1224200025000	CACHA DER. MASCARIN	1
				7	ZT1244100002000	SILENT-BLOCK CACHAS TANQUE	2
				8	ZT1224100010000	REMACHE PLASTICO EXPANSIÓN	2
				9	ZT1240300007000	GOMA SILENT-BLOCK BATERÍA	6





FIG.	NOMBRE	IMAGEN CONJUNTO	IMAGEN DE PARTES	Nº	CÓDIGO	DESCRIPCIÓN	CANT.
11	MASCARIN GRIS			1	ZT4044201040051	MASCARIN GRIS OSCURO	1
				2	ZT1244100004000	GOMA SILENT-BLOCK	2
				3	ZT1274100007000	BUJE	2
				4	ZT1251112001093	BULON M6X16	3
				5	ZT1224200024000	CACHA IZQ. MASCARIN	1
				6	ZT1224200025000	CACHA DER. MASCARIN	1
				7	ZT1244100002000	SILENT-BLOCK CACHAS TANQUE	2
				8	ZT1224100010000	REMACHE PLASTICO EXPANSIÓN	2
				9	ZT1240300007000	GOMA SILENT-BLOCK BATERÍA	6
12	MASCARIN NEGRO GP ROJO			1	ZT4044201227021	MASCARIN NEGRO (GP ROJO)	1
				2	ZT1244100004000	GOMA SILENT-BLOCK	2
				3	ZT1274100007000	BUJE	2
				4	ZT1251112001093	BULON M6X16	3
				5	ZT1224200024000	CACHA IZQ. MASCARIN	1
				6	ZT1224200025000	CACHA DER. MASCARIN	1
				7	ZT1244100002000	SILENT-BLOCK CACHAS TANQUE	2
				8	ZT1224100010000	REMACHE PLASTICO EXPANSIÓN	2
				9	ZT1240300007000	GOMA SILENT-BLOCK BATERÍA	6









FIG.	NOMBRE	IMAGEN CONJUNTO	IMAGEN DE PARTES	Nº	CÓDIGO	DESCRIPCIÓN	CANT.
13	MASCARIN ROJO		  	1	ZT4044201096015	MASCARIN ROJO	1
				2	ZT1244100004000	GOMA SILENT-BLOCK	2
				3	ZT1274100007000	BUJE	2
				4	ZT1251112001093	BULON M6X16	3
				5	ZT1224200024000	CACHA IZQ. MASCARIN	1
				6	ZT1224200025000	CACHA DER. MASCARIN	1
				7	ZT1244100002000	SILENT-BLOCK CACHAS TANQUE	2
				8	ZT1224100010000	REMACHE PLASTICO EXPANSIÓN	2
				9	ZT1240300007000	GOMA SILENT-BLOCK BATERÍA	6
14	CONJUNTO FARO DELANTERO		  	1	ZT1224200063000	MASCARIN PORTA FAROS DELANTERO	1
				2	ZT1174200017000	FARO POSICIÓN DELANTERO	1
				3	ZT1174200015000	FARO DELANTERO IZQ	1
				4	ZT1174200016000	FARO DELANTERO DER	1
				5	ZT1174200018000	LAMPARA LED FARO DELANTERO	1
				6	ZT1174200025000	REGULADOR FARO DELANTERO COMPLETO	1
				7	ZT1174200024000	REGULADOR FARO DELANTERO	1
				8	ZT1184200052000	INSTALACIÓN DE REGULADOR FARO DELANTERO	1
				9	ZT1224200104000	TAPA TRASERA DE FARO DELANTERO	1

FIG.	NOMBRE	IMAGEN CONJUNTO	IMAGEN DE PARTES	Nº	CÓDIGO	DESCRIPCIÓN	CANT.
15	CONJUNTO FARO DELANTERO GP ROJO			1	ZT4044201230000	MASCARIN PORTA FAROS NEGRO(GP ROJO)	1
				2	ZT1174200017000	FARO POSICIÓN DELANTERO	1
				3	ZT1174200015000	FARO DELANTERO IZQ	1
				4	ZT1174200016000	FARO DELANTERO DER	1
				5	ZT1174200018000	LAMPARA LED FARO DELANTERO	1
				6	ZT1174200025000	REGULADOR FARO DELANTERO COMPLETO	1
				7	ZT1174200024000	REGULADOR FARO DELANTERO	1
				8	ZT1184200052000	INSTALACIÓN DE REGULADOR FARO DELANTERO	1
				9	ZT1224200104000	TAPA TRASERA DE FARO DELANTERO	1
16	FIJACIÓN FARO DELANTERO			1	ZT1251200045000	PARKER ST 4X12	20
				2	ZT1251300063093	GRAMPA M6X11X15	5
				3	ZT1244100002000	SILENT-BLOCK CACHAS TANQUE	2
				4	ZT1251100061093	BULON M6X22	4
				5	ZT1224100010000	REMACHE PLASTICO EXPANSIÓN	2
				6			
				7			
				8			
				9			

FIG.	NOMBRE	IMAGEN CONJUNTO	IMAGEN DE PARTES	Nº	CÓDIGO	DESCRIPCIÓN	CANT.
17	CONTRA MASCARIN			1	ZT1224200138000	CONTRA MASCARIN PORTA USB X2	1
				2	ZT1224100010000	REMACHE PLASTICO EXPANSIÓN	9
				3	ZT1184200100000	USB GENERAL DOBLE PUERTO	1
				4	ZT1244100004000	GOMA SILENT-BLOCK	1
				5	ZT1274100007000	BUJE	1
				6	ZT1251112001093	BULON M6X16	1
				7	ZT1224200026000	CONTRA MASCARIN INTERIOR	1
				8			
				9			
18	GUARDABARRO DELANTERO AZUL			1	ZT4044201383063	GUARDABARRO DELANTERO AZUL	1
				2	ZT1274100057095	BUJE 6.2X8.5X3.5 + 14X1.5	6
				3	ZT1244100052000	ARANDELA GOMA 8.5X14X1	6
				4	ZT1251100102000	BULON M6X16 (NO STD)	6
				5	ZT1274200038000	SOPORTE FIJACIÓN FLEXIBLE FRENO DEL EN GUARDABARRO	1
				6	ZT1250402001091	REMACHE 3X10	1
				7	ZT1251100061093	BULON M6X22	1
				8			
				9			

FIG.	NOMBRE	IMAGEN CONJUNTO	IMAGEN DE PARTES	Nº	CÓDIGO	DESCRIPCIÓN	CANT.
19	GUARDABARRO DELANTERO NEGRO			1	ZT4044201384021	GUARDABARRO DELANTERO NEGRO	1
				2	ZT1274100057095	BUJE 6.2X8.5X3.5 + 14X1.5	6
				3	ZT1244100052000	ARANDELA GOMA 8.5X14X1	6
				4	ZT1251100102000	BULON M6X16 (NO STD)	6
				5	ZT1274200038000	SOPORTE FIJACIÓN FLEXIBLE FRENO DEL EN GUARDABARRO	1
				6	ZT1250402001091	REMACHE 3X10	1
				7	ZT1251100061093	BULON M6X22	1
				8			
				9			
20	GUARDABARRO DELANTERO GRIS			1	ZT4044201385051	GUARDABARRO DELANTERO GRIS	1
				2	ZT1274100057095	BUJE 6.2X8.5X3.5 + 14X1.5	6
				3	ZT1244100052000	ARANDELA GOMA 8.5X14X1	6
				4	ZT1251100102000	BULON M6X16 (NO STD)	6
				5	ZT1274200038000	SOPORTE FIJACIÓN FLEXIBLE FRENO DEL EN GUARDABARRO	1
				6	ZT1250402001091	REMACHE 3X10	1
				7	ZT1251100061093	BULON M6X22	1
				8			
				9			

FIG.	NOMBRE	IMAGEN CONJUNTO	IMAGEN DE PARTES	Nº	CÓDIGO	DESCRIPCIÓN	CANT.
21	GUARDABARRO DELANTERO NEGRO GP ROJO			1	ZT4044201390021	GUARDABARRO DELANTERO NEGRO (GP ROJO)	1
				2	ZT1274100057095	BUJE 6.2X8.5X3.5 + 14X1.5	6
				3	ZT1244100052000	ARANDELA GOMA 8.5X14X1	6
				4	ZT1251100102000	BULON M6X16 (NO STD)	6
				5	ZT1274200038000	SOPORTE FIJACIÓN FLEXIBLE FRENO DEL EN GUARDABARRO	1
				6	ZT1250402001091	REMACHE 3X10	1
				7	ZT1251100061093	BULON M6X22	1
				8			
				9			
22	GUARDABARRO DELANTERO ROJO			1	ZT4044201387011	GUARADABARRO DELANTERO ROJO	1
				2	ZT1274100057095	BUJE 6.2X8.5X3.5 + 14X1.5	6
				3	ZT1244100052000	ARANDELA GOMA 8.5X14X1	6
				4	ZT1251100102000	BULON M6X16 (NO STD)	6
				5	ZT1274200038000	SOPORTE FIJACIÓN FLEXIBLE FRENO DEL EN GUARDABARRO	1
				6	ZT1250402001091	REMACHE 3X10	1
				7	ZT1251100061093	BULON M6X22	1
				8			
				9			

FIG.	NOMBRE	IMAGEN CONJUNTO	IMAGEN DE PARTES	Nº	CÓDIGO	DESCRIPCIÓN	CANT.
23	TANQUE COMBUSTIBLE			1	ZT4034200009000	TANQUE COMBUSTIBLE (T2)	1
				2	ZT1224100033000	TAPA TANQUE COMBUSTIBLE	1
				3	ZT1240300021000	BARRA GOMA DEL DEFLECTOR VIENTO	0,17
				4	ZT1244100002000	SILENT-BLOCK CACHAS TANQUE	4
				5	ZT1050954031000	BOMBA COMBUSTIBLE CON FLOTANTE T2	1
				6	ZT1050954006000	TUBO INYECCIÓN COMBUSTIBLE EFI	1
				7	ZT1250105137093	BULON M6X16	8
				8	ZT1164200004000	SENSOR FLOTANTE DE COMBUSTIBLE T2	1
				9			
24	SOPORTE TRASERO TANQUE COMBUSTIBLE			1	ZT1250205043093	BULON M8X55	2
				2	ZT1251900028093	ARANDELA 9X37.5X2	2
				3	ZT1244100020000	GOMA PRESIÓN DE TANQUE COMBUSTIBLE	2
				4	ZT1244100053000	BUJE GOMA DE TANQUE COMBUSTIBLE SEGUNDO	2
				5	ZT1274100080000	SOPORTE TRASERO TANQUE COMBUSTIBLE	1
				6			
				7			
				8			
				9			

FIG.	NOMBRE	IMAGEN CONJUNTO	IMAGEN DE PARTES	Nº	CÓDIGO	DESCRIPCIÓN	CANT.
25	CUBRE TANQUE COMBUSTIBLE			1	ZT1224200141000	CUBRE TANQUE COMBUSTIBLE X2	1
				2	ZT1251300063093	GRAMPA M6X11X15	2
				3	ZT1251100102000	BULON M6X16 (NO STD)	6
				4	ZT1274100007000	BUJE	6
				5	ZT1244100004000	GOMA SILENT-BLOCK	6
				6	ZT1244100002000	SILENT-BLOCK CACHAS TANQUE	2
				7	ZT1244200084000	TOPE CUBRE TANQUE	2
				8			
				9			
26	CACHAS TANQUE COMBUSTIBLE AZUL			1	ZT4044201233064	CACHA TANQUE IZQUIERDO AZUL X2	1
				2	ZT4044201259064	CACHA TANQUE DERECHO AZUL X2	1
				3	ZT1251100102000	BULON M6X16 (NO STD)	6
				4	ZT1274100007000	BUJE	6
				5	ZT1244100004000	GOMA SILENT-BLOCK	6
				6	ZT4044201260064	CACHA TANQUE SUPERIOR AZUL X2	1
				7	ZT1184200002000	CERRADURA ELECTRONICA TANQUE COMBUSTIBLE	1
				8	ZT1224100010000	REMACHE PLASTICO EXPANSIÓN	2
				9			

FIG.	NOMBRE	IMAGEN CONJUNTO	IMAGEN DE PARTES	Nº	CÓDIGO	DESCRIPCIÓN	CANT.
27	CACHAS TANQUE COMBUSTIBLE NEGRO			1	ZT4044201233021	CACHA TANQUE IZQUIERDO NEGRO X2	1
				2	ZT4044201259021	CACHA TANQUE DERECHO NEGRO X2	1
				3	ZT1251100102000	BULON M6X16 (NO STD)	6
				4	ZT1274100007000	BUJE	6
				5	ZT1244100004000	GOMA SILENT-BLOCK	6
				6	ZT4044201260021	CACHA TANQUE SUPERIOR NEGRO X2	1
				7	ZT1184200002000	CERRADURA ELECTRONICA TANQUE COMBUSTIBLE	1
				8	ZT1224100010000	REMACHE PLASTICO EXPANSIÓN	2
				9			
28	CACHAS TANQUE COBUSTIBLE GRIS			1	ZT4044201233051	CACHA TANQUE IZQUIERDO GRIS X2	1
				2	ZT4044201259051	CACHA TANQUE DERECHO GRIS X2	1
				3	ZT1251100102000	BULON M6X16 (NO STD)	6
				4	ZT1274100007000	BUJE	6
				5	ZT1244100004000	GOMA SILENT-BLOCK	6
				6	ZT4044201260051	CACHA SUPERIOR TANQUE GRIS X2	1
				7	ZT1184200002000	CERRADURA ELECTRONICA TANQUE COMBUSTIBLE	1
				8	ZT1224100010000	REMACHE PLASTICO EXPANSIÓN	2
				9			





FIG.	NOMBRE	IMAGEN CONJUNTO	IMAGEN DE PARTES	Nº	CÓDIGO	DESCRIPCIÓN	CANT.
29	CACHAS TANQUE COMBUSTIBLE NEGRO GP ROJO			1	ZT4044201312021	CACHA TANQUE IZQUIERDO NEGRO (GP ROJO)	1
				2	ZT4044201313021	CACHA TANQUE DERECHO NEGRO (GP ROJO)	1
				3	ZT1251100102000	BULON M6X16 (NO STD)	6
				4	ZT1274100007000	BUJE	6
				5	ZT1244100004000	GOMA SILENT-BLOCK	6
				6	ZT4044201314021	CACHA TANQUE SUPERIOR NEGRO (GP ROJO)	1
				7	ZT1184200002000	CERRADURA ELECTRONICA TANQUE COMBUSTIBLE	1
				8	ZT1224100010000	REMACHE PLASTICO EXPANSIÓN	2
				9			
30	CACHAS TANQUE COMBUSTIBLE ROJO			1	ZT4044201233015	CACHA TANQUE IZQUIERDO ROJO X2	1
				2	ZT4044201259015	CACHA TANQUE DERECHO ROJO X2	1
				3	ZT1251100102000	BULON M6X16 (NO STD)	6
				4	ZT1274100007000	BUJE	6
				5	ZT1244100004000	GOMA SILENT-BLOCK	6
				6	ZT4044201260015	CACHA SUPERIOR TANQUE ROJO X2	1
				7	ZT1184200002000	CERRADURA ELECTRONICA TANQUE COMBUSTIBLE	1
				8	ZT1224100010000	REMACHE PLASTICO EXPANSIÓN	2
				9			





FIG.	NOMBRE	IMAGEN CONJUNTO	IMAGEN DE PARTES	Nº	CÓDIGO	DESCRIPCIÓN	CANT.
31	CUBRE TAPA COMBUSTIBLE AZUL			1	ZT1274100021000	SOPORTE BISAGRA CUBRE TANQUE COMBUSTIBLE	1
				2	ZT1260100215000	CHAVETA	1
				3	ZT1274100090000	EJE BISAGRA CUBRE TANQUE COMBUSTIBLE	1
				4	ZT1224100014000	SILENT-BLOCK CACHA SUP TANQUE COMBUSTIBLE	1
				5	ZT4044201261064	CUBRE TAPA COMBUSTIBLE AZUL X2	1
				6			
				7			
				8			
				9			
32	CUBRE TAPA COMBUSTIBLE NEGRO			1	ZT1274100021000	SOPORTE BISAGRA CUBRE TANQUE COMBUSTIBLE	1
				2	ZT1260100215000	CHAVETA	1
				3	ZT1274100090000	EJE BISAGRA CUBRE TANQUE COMBUSTIBLE	1
				4	ZT1224100014000	SILENT-BLOCK CACHA SUP TANQUE COMBUSTIBLE	1
				5	ZT4044201261021	CUBRE TAPA COMBUSTIBLE NEGRO X2	1
				6			
				7			
				8			
				9			





FIG.	NOMBRE	IMAGEN CONJUNTO	IMAGEN DE PARTES	Nº	CÓDIGO	DESCRIPCIÓN	CANT.
33	CUBRE TAPA COMBUSTIBLE GRIS			1	ZT1274100021000	SOPORTE BISAGRA CUBRE TANQUE COMBUSTIBLE	1
				2	ZT1260100215000	CHAVETA	1
				3	ZT1274100090000	EJE BISAGRA CUBRE TANQUE COMBUSTIBLE	1
				4	ZT1224100014000	SILENT-BLOCK CACHA SUP TANQUE COMBUSTIBLE	1
				5	ZT4044201261051	CUBRE TAPA COMBUSTIBLE GRIS X2	1
				6			
				7			
				8			
				9			
34	CUBRE TAPA COMBUSTIBLE NEGRO GP ROJO			1	ZT1274100021000	SOPORTE BISAGRA CUBRE TANQUE COMBUSTIBLE	1
				2	ZT1260100215000	CHAVETA	1
				3	ZT1274100090000	EJE BISAGRA CUBRE TANQUE COMBUSTIBLE	1
				4	ZT1224100014000	SILENT-BLOCK CACHA SUP TANQUE COMBUSTIBLE	1
				5	ZT4044201311021	CUBRE TAPA COMBUSTIBLE NEGRO (GP ROJO)	1
				6			
				7			
				8			
				9			

FIG.	NOMBRE	IMAGEN CONJUNTO	IMAGEN DE PARTES	Nº	CÓDIGO	DESCRIPCIÓN	CANT.
35	CUBRE TAPA COMBUSTIBLE ROJO			1	ZT1274100021000	SOPORTE BISAGRA CUBRE TANQUE COMBUSTIBLE	1
				2	ZT1260100215000	CHAVETA	1
				3	ZT1274100090000	EJE BISAGRA CUBRE TANQUE COMBUSTIBLE	1
				4	ZT1224100014000	SILENT-BLOCK CACHA SUP TANQUE COMBUSTIBLE	1
				5	ZT4044201261015	CUBRE TAPA COMBUSTIBLE ROJO	1
				6			
				7			
				8			
				9			
36	CACHA LATERAL IZQUIERDA AZUL			1	ZT4044201007064	CACHA LATERAL IZQUIERDA AZUL	1
				2	ZT1224200034000	CACHA DECORACION IZQ	1
				3	ZT1224100010000	REMACHE PLASTICO EXPANSIÓN	3
				4	ZT1244100052000	ARANDELA GOMA 8.5X14X1	2
				5	ZT1274100057095	BUJE 6.2X8.5X3.5 + 14X1.5	2
				6	ZT1251100101000	BULON M6X12 (NO STD)	2
				7	ZT1251300063093	GRAMPA M6X11X15	4
				8	ZT1210201393000	LOGO ZONTES PLACA IZQ	1
				9			





FIG.	NOMBRE	IMAGEN CONJUNTO	IMAGEN DE PARTES	Nº	CÓDIGO	DESCRIPCIÓN	CANT.
37	CACHAS LATERAL IZQUIERDA NEGRO			1	ZT4044201045021	CACHA LATERAL IZQUIERDA NEGRO	1
				2	ZT1224200034000	CACHA DECORACION IZQ	1
				3	ZT1224100010000	REMACHE PLASTICO EXPANSIÓN	3
				4	ZT1244100052000	ARANDELA GOMA 8.5X14X1	2
				5	ZT1274100057095	BUJE 6.2X8.5X3.5 + 14X1.5	2
				6	ZT1251100101000	BULON M6X12 (NO STD)	2
				7	ZT1251300063093	GRAMPA M6X11X15	4
				8	ZT1210201393000	LOGO ZONTES PLACA IZQ	1
				9			
38	CACHAS LATERAL IZQUIERDA GRIS			1	ZT4044201045051	CACHA LATERAL IZQUIERDA GRIS	1
				2	ZT1224200034000	CACHA DECORACION IZQ	1
				3	ZT1224100010000	REMACHE PLASTICO EXPANSIÓN	3
				4	ZT1244100052000	ARANDELA GOMA 8.5X14X1	2
				5	ZT1274100057095	BUJE 6.2X8.5X3.5 + 14X1.5	2
				6	ZT1251100101000	BULON M6X12 (NO STD)	2
				7	ZT1251300063093	GRAMPA M6X11X15	4
				8	ZT1210201393000	LOGO ZONTES PLACA IZQ	1
				9			

FIG.	NOMBRE	IMAGEN CONJUNTO	IMAGEN DE PARTES	Nº	CÓDIGO	DESCRIPCIÓN	CANT.
39	CACHAS LATERAL IZQUIERDA NEGRO GP ROJO			1	ZT4044201198021	CACHA LATERAL IZQ. NEGRO (GP ROJO)	1
				2	ZT1224200034000	CACHA DECORACION IZQ	1
				3	ZT1224100010000	REMACHE PLASTICO EXPANSIÓN	3
				4	ZT1244100052000	ARANDELA GOMA 8.5X14X1	2
				5	ZT1274100057095	BUJE 6.2X8.5X3.5 + 14X1.5	2
				6	ZT1251100101000	BULON M6X12 (NO STD)	2
				7	ZT1251300063093	GRAMPA M6X11X15	4
				8	ZT1210201393000	LOGO ZONTES PLACA IZQ	1
				9			
40	CACHAS LATERAL IZQUIERDA ROJO			1	ZT4044201101015	CACHA LATERAL IZQUIERDA ROJO	1
				2	ZT1224200034000	CACHA DECORACION IZQ	1
				3	ZT1224100010000	REMACHE PLASTICO EXPANSIÓN	3
				4	ZT1244100052000	ARANDELA GOMA 8.5X14X1	2
				5	ZT1274100057095	BUJE 6.2X8.5X3.5 + 14X1.5	2
				6	ZT1251100101000	BULON M6X12 (NO STD)	2
				7	ZT1251300063093	GRAMPA M6X11X15	4
				8	ZT1210201393000	LOGO ZONTES PLACA IZQ	1
				9			

FIG.	NOMBRE	IMAGEN CONJUNTO	IMAGEN DE PARTES	Nº	CÓDIGO	DESCRIPCIÓN	CANT.
41	CACHAS LATERAL DERECHO AZUL			1	ZT4044201008064	CACHA LATERAL DERECHA AZUL	1
				2	ZT1224200035000	CACHA DECORACION DER	1
				3	ZT1224100010000	REMACHE PLASTICO EXPANSIÓN	3
				4	ZT1244100052000	ARANDELA GOMA 8.5X14X1	2
				5	ZT1274100057095	BUJE 6.2X8.5X3.5 + 14X1.5	2
				6	ZT1251100101000	BULON M6X12 (NO STD)	2
				7	ZT1251300063093	GRAMPA M6X11X15	4
				8	ZT1210201394000	LOGO ZONTES PLACA DER	1
				9			
42	CACHAS LATERAL DERECHO NEGRO			1	ZT4044201046021	CACHA LATERAL DERECHA NEGRO	1
				2	ZT1224200035000	CACHA DECORACION DER	1
				3	ZT1224100010000	REMACHE PLASTICO EXPANSIÓN	3
				4	ZT1244100052000	ARANDELA GOMA 8.5X14X1	2
				5	ZT1274100057095	BUJE 6.2X8.5X3.5 + 14X1.5	2
				6	ZT1251100101000	BULON M6X12 (NO STD)	2
				7	ZT1251300063093	GRAMPA M6X11X15	4
				8	ZT1210201394000	LOGO ZONTES PLACA DER	1
				9			

FIG.	NOMBRE	IMAGEN CONJUNTO	IMAGEN DE PARTES	Nº	CÓDIGO	DESCRIPCIÓN	CANT.
43	CACHAS LATERAL DERECHO GRIS			1	ZT4044201046051	CACHA LATERAL DERECHA GRIS	1
				2	ZT1224200035000	CACHA DECORACION DER	1
				3	ZT1224100010000	REMACHE PLASTICO EXPANSIÓN	3
				4	ZT1244100052000	ARANDELA GOMA 8.5X14X1	2
				5	ZT1274100057095	BUJE 6.2X8.5X3.5 + 14X1.5	2
				6	ZT1251100101000	BULON M6X12 (NO STD)	2
				7	ZT1251300063093	GRAMPA M6X11X15	4
				8	ZT1210201394000	LOGO ZONTES PLACA DER	1
				9			
44	CACHAS LATERAL DERECHO NEGRO GP ROJO			1	ZT4044201199021	CACHA LATERAL DER. NEGRO (GP ROJO)	1
				2	ZT1224200035000	CACHA DECORACION DER	1
				3	ZT1224100010000	REMACHE PLASTICO EXPANSIÓN	3
				4	ZT1244100052000	ARANDELA GOMA 8.5X14X1	2
				5	ZT1274100057095	BUJE 6.2X8.5X3.5 + 14X1.5	2
				6	ZT1251100101000	BULON M6X12 (NO STD)	2
				7	ZT1251300063093	GRAMPA M6X11X15	4
				8	ZT1210201394000	LOGO ZONTES PLACA DER	1
				9			

FIG.	NOMBRE	IMAGEN CONJUNTO	IMAGEN DE PARTES	Nº	CÓDIGO	DESCRIPCIÓN	CANT.
45	CACHAS LATERAL DERECHO ROJO		        	1	ZT4044201102015	CACHA LATERAL DERECHA ROJO	1
				2	ZT1224200035000	CACHA DECORACION DER	1
				3	ZT1224100010000	REMACHE PLASTICO EXPANSIÓN	3
				4	ZT1244100052000	ARANDELA GOMA 8.5X14X1	2
				5	ZT1274100057095	BUJE 6.2X8.5X3.5 + 14X1.5	2
				6	ZT1251100101000	BULON M6X12 (NO STD)	2
				7	ZT1251300063093	GRAMPA M6X11X15	4
				8	ZT1210201394000	LOGO ZONTES PLACA DER	1
				9			
46	FARO DE GIROS DELANTERO	 	  	1	ZT1174200009000	FARO GIRO IZQ DELANTERO	1
				2	ZT1174200010000	FARO GIRO DER DELANTERO	1
				3	ZT1251200033093	PARKER ALLEN ST4.2X12	8
				4			
				5			
				6			
				7			
				8			
				9			





FIG.	NOMBRE	IMAGEN CONJUNTO	IMAGEN DE PARTES	Nº	CÓDIGO	DESCRIPCIÓN	CANT.
47	REJILLA TOMA AIRE			1	ZT1224200047000	REJILLA TOMA AIRE	1
				2	ZT1224200048000	REJILLA INTERMEDIA TOMA AIRE	1
				3	ZT1244100052000	ARANDELA GOMA 8.5X14X1	6
				4	ZT1274100057095	BUJE 6.2X8.5X3.5 + 14X1.5	6
				5	ZT1251100101000	BULON M6X12 (NO STD)	6
				6	ZT1224100010000	REMACHE PLASTICO EXPANSIÓN	2
				7			
				8			
				9			
48	DEFLECTOR AIRE INFERIOR IZQUIERDO			1	ZT1020442019000	DEFLECTOR AIRE INF. IZQUIERDO	1
				2	ZT1251100061093	BULON M6X22	1
				3	ZT1274100007000	BUJE	3
				4	ZT1244100004000	GOMA SILENT-BLOCK	3
				5	ZT1244100002000	SILENT-BLOCK CACHAS TANQUE	1
				6	ZT1251300063093	GRAMPA M6X11X15	1
				7	ZT1251100102000	BULON M6X16 (NO STD)	2
				8			
				9			

FIG.	NOMBRE	IMAGEN CONJUNTO	IMAGEN DE PARTES	Nº	CÓDIGO	DESCRIPCIÓN	CANT.
49	DEFLECTOR AIRE INFERIOR DERECHO			1	ZT1224200155000	DEFLECTOR AIRE INF. DERECHO	1
				2	ZT1251100061093	BULON M6X22	1
				3	ZT1274100007000	BUJE	4
				4	ZT1244100004000	GOMA SILENT-BLOCK	4
				5	ZT1244100002000	SILENT-BLOCK CACHAS TANQUE	1
				6	ZT1251300063093	GRAMPA M6X11X15	1
				7	ZT1251100102000	BULON M6X16 (NO STD)	3
				8	ZT1224100010000	REMACHE PLASTICO EXPANSIÓN	1
				9	ZT1250502010093	ARANDELA ESP. 6.1	1
			1				
			2				
			3				
			4				
			5				
			6				
			7				
			8				
			9				

FIG.	NOMBRE	IMAGEN CONJUNTO	IMAGEN DE PARTES	Nº	CÓDIGO	DESCRIPCIÓN	CANT.
50	DEFLECTOR AIRE INFERIOR IZQUIERDO GP			1	ZT4044201222000	DEFLECTOR AIRE INF. IZQUIERDO (GP)	1
				2	ZT1251100061093	BULON M6X22	1
				3	ZT1274100007000	BUJE	3
				4	ZT1244100004000	GOMA SILENT-BLOCK	3
				5	ZT1244100002000	SILENT-BLOCK CACHAS TANQUE	1
				6	ZT1251300063093	GRAMPA M6X11X15	1
				7	ZT1251100102000	BULON M6X16 (NO STD)	2
				8			
				9			
	DEFLECTOR AIRE INFERIOR DERECHO GP			1	ZT4044201333000	DEFLECTOR AIRE INF. DERECHO (GP)	1
				2	ZT1251100061093	BULON M6X22	1
				3	ZT1274100007000	BUJE	4
				4	ZT1244100004000	GOMA SILENT-BLOCK	4
				5	ZT1244100002000	SILENT-BLOCK CACHAS TANQUE	1
				6	ZT1251300063093	GRAMPA M6X11X15	1
				7	ZT1251100102000	BULON M6X16 (NO STD)	3
				8	ZT1224100010000	REMACHE PLASTICO EXPANSIÓN	1
				9	ZT1250502010093	ARANDELA ESP. 6.1	1

FIG.	NOMBRE	IMAGEN CONJUNTO	IMAGEN DE PARTES	Nº	CÓDIGO	DESCRIPCIÓN	CANT.
51	SOPORTE DE DEFLECTORES DE AIRE			1	ZT1274200025000	SOPORTE DEL. IZQ. DEFLECTOR AIRE INFERIOR	1
				2	ZT1274200027000	SOPORTE TRAS. IZQ. DEFLECTOR AIRE INFERIOR	1
				3	ZT1251112005093	BULON M6X75	1
				4	ZT1274200026000	SOPORTE DEL. DER. DEFLECTOR AIRE INFERIOR	1
				5	ZT1274200028000	SOPORTE TRAS. DER. DEFLECTOR AIRE INFERIOR	1
				6	ZT1251112003093	BULON M6X45	1
				7			
				8			
				9			
52	PROTECCIONES DE ANTICHOQUE	<p>When the motorcycle bumper of ZT310-X is installed, the screws of the bumper must be tightened. Otherwise, it will lead to great vibration of the engine. Moreover, the motorcycle body will shake sharply as the speed increases. Standard torque value: 65±5N.m</p> <p>安装护杠后务必拧紧螺栓，否则会影响驾驶体验（如后轮摆动或震动较大）。 标准扭矩值：65±5N.m</p> <p>旧结构/Old structure      新结构/New structure</p>		1	ZT1144200005000	PROTECCIÓN CHOQUE SUP IZQ	1
				2	ZT1144200006000	PROTECCIÓN CHOQUE INF DER	1
				3	ZT1144200008000	PROTECCIÓN CHOQUE SUP DER	1
				4	ZT1144200007000	PROTECCIÓN CHOQUE INF IZQ	1
				5	ZT1251100135000	BULON M10X1.5X95	1
				6	ZT1251100137000	BULON M10X1.5X100	2
				7	ZT1251300057093	TUERCA M10X1.5	2
				8	ZT1251100082093	BULON M10X1.5X20	2
				9			





FIG.	NOMBRE	IMAGEN CONJUNTO	IMAGEN DE PARTES	Nº	CÓDIGO	DESCRIPCIÓN	CANT.
53	SLIDERS DE PROTECCIÓN DE CHOQUE			1	ZT1244200054000	SLIDERS PROTECCIÓN CHOQUE	2
				2	ZT1251100082093	BULON M10X1.5X20	2
				3	ZT1244100061000	TAPON DE CUADRO	2
				4			
				5			
				6			
				7			
				8			
				9			
54	SILENT-BLOCK CACHAS CENTRAL			1	ZT1244200032000	SILENT-BLOCK CACHA LATERAL IZQ	1
				2	ZT1244200033000	SILENT-BLOCK CACHA LATERAL DER	1
				3			
				4			
				5			
				6			
				7			
				8			
				9			

FIG.	NOMBRE	IMAGEN CONJUNTO	IMAGEN DE PARTES	Nº	CÓDIGO	DESCRIPCIÓN	CANT.
57	CACHAS CENTRAL IZQUIERDO NEGRO			1	ZT4044201549051	CACHA CENTRAL IZQ. SUPERIOR	1
				2	ZT1224200028000	CACHA CENTRAL INT. IZQ	1
				3	ZT1224200029000	CACHA CENTRAL IZQ INFERIOR	1
				4	ZT1244100002000	SILENT-BLOCK CACHAS TANQUE	2
				5	ZT1251300063093	GRAMPA M6X11X15	2
				6	ZT1224100010000	REMACHE PLASTICO EXPANSIÓN	2
				7	ZT1244100052000	ARANDELA GOMA 8.5X14X1	2
				8	ZT1274100057095	BUJE 6.2X8.5X3.5 + 14X1.5	2
				9	ZT1251100101000	BULON M6X12 (NO STD)	2
58	CACHAS CENTRAL DERECHO NEGRO			1	ZT4044201550051	CACHA CENTRAL DER. SUPERIOR	1
				2	ZT1224200030000	CACHA CENTRAL INT. DER	1
				3	ZT1224200031000	CACHA CENTRAL DER INFERIOR	1
				4	ZT1244100002000	SILENT-BLOCK CACHAS TANQUE	2
				5	ZT1251300063093	GRAMPA M6X11X15	2
				6	ZT1224100010000	REMACHE PLASTICO EXPANSIÓN	2
				7	ZT1244100052000	ARANDELA GOMA 8.5X14X1	2
				8	ZT1274100057095	BUJE 6.2X8.5X3.5 + 14X1.5	2
				9	ZT1251100101000	BULON M6X12 (NO STD)	2

FIG.	NOMBRE	IMAGEN CONJUNTO	IMAGEN DE PARTES	Nº	CÓDIGO	DESCRIPCIÓN	CANT.
59	CACHAS CENTRAL IZQUIERDO ROJO GP			1	ZT4044201551051	CACHA CENTRAL IZQ. SUPERIOR (GP ROJO)	1
				2	ZT1224200028000	CACHA CENTRAL INT. IZQ	1
				3	ZT1224200029000	CACHA CENTRAL IZQ INFERIOR	1
				4	ZT1244100002000	SILENT-BLOCK CACHAS TANQUE	2
				5	ZT1251300063093	GRAMPA M6X11X15	2
				6	ZT1224100010000	REMACHE PLASTICO EXPANSIÓN	2
				7	ZT1244100052000	ARANDELA GOMA 8.5X14X1	2
				8	ZT1274100057095	BUJE 6.2X8.5X3.5 + 14X1.5	2
				9	ZT1251100101000	BULON M6X12 (NO STD)	2
60	CACHAS CENTRAL DERECHO ROJO GP			1	ZT4044201552051	CACHA CENTRAL DER. SUPERIOR (GP ROJO)	1
				2	ZT1224200030000	CACHA CENTRAL INT. DER	1
				3	ZT1224200031000	CACHA CENTRAL DER INFERIOR	1
				4	ZT1244100002000	SILENT-BLOCK CACHAS TANQUE	2
				5	ZT1251300063093	GRAMPA M6X11X15	2
				6	ZT1224100010000	REMACHE PLASTICO EXPANSIÓN	2
				7	ZT1244100052000	ARANDELA GOMA 8.5X14X1	2
				8	ZT1274100057095	BUJE 6.2X8.5X3.5 + 14X1.5	2
				9	ZT1251100101000	BULON M6X12 (NO STD)	2

FIG.	NOMBRE	IMAGEN CONJUNTO	IMAGEN DE PARTES	Nº	CÓDIGO	DESCRIPCIÓN	CANT.
61	CAJA PARTES ELÉCTRICAS			1	ZT1224200161000	CAJA PARTES ELECTRICAS (BATERIA GEL)	1
				2	ZT1251300063093	GRAMPA M6X11X15	4
				3	ZT1251100101000	BULON M6X12 (NO STD)	2
				4	ZT1251513001019	ARANDELA 6.3X12X1.6 COBRE	1
				5	ZT1184100010000	RELÉ ARRANQUE	1
				6	ZT1240300007000	GOMA SILENT-BLOCK BATERÍA	3
				7	ZT1050954037000	ECU - (EURO V)	1
				8	ZT1224200176000	TAPA DE UNIDAD DE CONTROL (ECU)	1
				9			
62	UNIDAD DE LLAVES PKE			1	ZT1184200137000	UNIDAD DE LLAVES PKE (VERSIÓN NUEVA)	1
				2	ZT1251100102000	BULON M6X16 (NO STD)	2
				3	ZT1251513001019	ARANDELA 6.3X12X1.6 COBRE	2
				4	ZT1184200053000	ANTENA UNICA EXTERNA	1
				5	ZT1224200040000	TAPA PKE	1
				6	ZT1224200066000	SOPORTE DE ANTENA EXTERNA PKE	1
				7	ZT1244200100000	O-RING DE COMANDO LLAVE	1
				8	ZT1184200128000	FUSIBLE 15A	2
				9	ZT1184200182000	PILA LLAVE ALARMA (BAND)	2

FIG.	NOMBRE	IMAGEN CONJUNTO	IMAGEN DE PARTES	Nº	CÓDIGO	DESCRIPCIÓN	CANT.
63	BATERIA DE GEL			1	ZT1184200099000	BATERÍA DE GEL	1
				2	ZT1244200111000	CINTO FIJACION DE BATERÍA	1
				3	ZT1184200036000	INSTALACIÓN DE CARGA	1
				4	ZT1274200078000	KIT DE HERRAMIENTAS	1
				5	ZT1184200024000	RELÉ SOPORTE LATERAL	1
				6	ZT1184200093000	CABLE CARGADOR DE BATERÍA	1
				7	ZT1184200163000	CARGADOR DE BATERIA GEL	1
				8	ZT1240100023000	PROTECTOR BORNE DE BATERÍA	1
				9			
64	SOPORTE BATERÍA DE GEL			1	ZT1274200238000	SOPORTE DE BATERÍA GEL	1
				2	ZT1251100101000	BULON M6X12 (NO STD)	3
				3	ZT1274100057095	BUJE 6.2X8.5X3.5 + 14X1.5	1
				4	ZT1244100052000	ARANDELA GOMA 8.5X14X1	1
				5	ZT1250303010093	TUERCA M6	2
				6	ZT1240300007000	GOMA SILENT-BLOCK BATERÍA	2
				7			
				8			
				9			

FIG.	NOMBRE	IMAGEN CONJUNTO	IMAGEN DE PARTES	Nº	CÓDIGO	DESCRIPCIÓN	CANT.
65	CUBRE COLÍN INFERIOR IZQUIERDO			1	ZT1224200163000	CUBRE COLÍN INF. IZQUIERDO X2	1
				2	ZT1251200033093	PARKER ALLEN ST4.2X12	3
				3	ZT1251100102000	BULON M6X16 (NO STD)	2
				4	ZT1274100007000	BUJE	1
				5	ZT1244100004000	GOMA SILENT-BLOCK	1
				6	ZT1244100052000	ARANDELA GOMA 8.5X14X1	1
				7	ZT1274100057095	BUJE 6.2X8.5X3.5 + 14X1.5	1
				8	ZT1251300063093	GRAMPA M6X11X15	2
				9	ZT1224100010000	REMACHE PLASTICO EXPANSIÓN	2
66	CUBRE COLÍN INFERIOR DERECHO			1	ZT1224200164000	CUBRE COLÍN INF. DERECHO X2	1
				2	ZT1251200033093	PARKER ALLEN ST4.2X12	3
				3	ZT1251100102000	BULON M6X16 (NO STD)	2
				4	ZT1274100007000	BUJE	1
				5	ZT1244100004000	GOMA SILENT-BLOCK	1
				6	ZT1244100052000	ARANDELA GOMA 8.5X14X1	1
				7	ZT1274100057095	BUJE 6.2X8.5X3.5 + 14X1.5	1
				8	ZT1251300063093	GRAMPA M6X11X15	2
				9	ZT1224100010000	REMACHE PLASTICO EXPANSIÓN	2





FIG.	NOMBRE	IMAGEN CONJUNTO	IMAGEN DE PARTES	Nº	CÓDIGO	DESCRIPCIÓN	CANT.
67	CACHAS DE COLÍN AZUL			1	ZT4044201009064	COLIN IZQUIERDO AZUL	1
				2	ZT4044201010064	COLIN DERECHO AZUL	1
				3	ZT1244100002000	SILENT-BLOCK CACHAS TANQUE	2
				4	ZT1244100052000	ARANDELA GOMA 8.5X14X1	2
				5	ZT1274100057095	BUJE 6.2X8.5X3.5 + 14X1.5	2
				6	ZT1251100102000	BULON M6X16 (NO STD)	2
				7			
				8			
				9			
68	CACHAS DE COLÍN NEGRO			1	ZT4044201047021	COLIN IZQUIERDO NEGRO	1
				2	ZT4044201048021	COLIN DERECHO NEGRO	1
				3	ZT1244100002000	SILENT-BLOCK CACHAS TANQUE	2
				4	ZT1244100052000	ARANDELA GOMA 8.5X14X1	2
				5	ZT1274100057095	BUJE 6.2X8.5X3.5 + 14X1.5	2
				6	ZT1251100102000	BULON M6X16 (NO STD)	2
				7			
				8			
				9			





FIG.	NOMBRE	IMAGEN CONJUNTO	IMAGEN DE PARTES	Nº	CÓDIGO	DESCRIPCIÓN	CANT.
69	CACHAS DE COLÍN GRIS			1	ZT4044201047051	COLIN IZQUIERDO GRIS	1
				2	ZT4044201048051	COLIN DERECHO GRIS	1
				3	ZT1244100002000	SILENT-BLOCK CACHAS TANQUE	2
				4	ZT1244100052000	ARANDELA GOMA 8.5X14X1	2
				5	ZT1274100057095	BUJE 6.2X8.5X3.5 + 14X1.5	2
				6	ZT1251100102000	BULON M6X16 (NO STD)	2
				7			
				8			
				9			
70	CACHAS DE COLÍN NEGRO GP ROJO			1	ZT4044201216021	COLIN IZQUIERDO NEGRO (GP ROJO)	1
				2	ZT4044201217021	COLIN DERECHO NEGRO (GP ROJO)	1
				3	ZT1244100002000	SILENT-BLOCK CACHAS TANQUE	2
				4	ZT1244100052000	ARANDELA GOMA 8.5X14X1	2
				5	ZT1274100057095	BUJE 6.2X8.5X3.5 + 14X1.5	2
				6	ZT1251100102000	BULON M6X16 (NO STD)	2
				7			
				8			
				9			

FIG.	NOMBRE	IMAGEN CONJUNTO	IMAGEN DE PARTES	Nº	CÓDIGO	DESCRIPCIÓN	CANT.
71	CACHAS DE COLÍN ROJO			1	ZT4044201103015	COLIN IZQUIERDO ROJO	1
				2	ZT4044201104015	COLIN DERECHO ROJO	1
				3	ZT1244100002000	SILENT-BLOCK CACHAS TANQUE	2
				4	ZT1244100052000	ARANDELA GOMA 8.5X14X1	2
				5	ZT1274100057095	BUJE 6.2X8.5X3.5 + 14X1.5	2
				6	ZT1251100102000	BULON M6X16 (NO STD)	2
				7			
				8			
				9			
72	TAPA INFERIOR DE COLIN TRASERO			1	ZT1224200165000	TAPA INFERIOR DE COLÍN X2	1
				2	ZT1251300063093	GRAMPA M6X11X15	1
				3	ZT1244100052000	ARANDELA GOMA 8.5X14X1	4
				4	ZT1274100057095	BUJE 6.2X8.5X3.5 + 14X1.5	4
				5	ZT1251100102000	BULON M6X16 (NO STD)	4
				6	ZT1244200087000	GOMA TAPA INFERIOR DE COLIN X2	2
				7			
				8			
				9			





FIG.	NOMBRE	IMAGEN CONJUNTO	IMAGEN DE PARTES	Nº	CÓDIGO	DESCRIPCIÓN	CANT.
73	FARO DE STOP TRASERO			1	ZT1174200008000	FARO TRASERO STOP	1
				2	ZT1251300063093	GRAMPA M6X11X15	2
				3	ZT1244100052000	ARANDELA GOMA 8.5X14X1	1
				4	ZT1274100057095	BUJE 6.2X8.5X3.5 + 14X1.5	1
				5	ZT1251100102000	BULON M6X16 (NO STD)	1
				6			
				7			
				8			
				9			
74	MANIJA DE ACOMPAÑANTE			1	ZT4114200003051	MANIJA ACOMPAÑANTE GRIS	1
				2	ZT1250105142093	BULON M6X20	5
				3	ZT1244200019000	MANGO IZQ. MANIJA ACOMPAÑANTE	1
				4	ZT1244200020000	MANGO DER. MANIJA ACOMPAÑANTE	1
				5	ZT1274100057095	BUJE 6.2X8.5X3.5 + 14X1.5	4
				6	ZT1251100102000	BULON M6X16 (NO STD)	4
				7			
				8			
				9			

FIG.	NOMBRE	IMAGEN CONJUNTO	IMAGEN DE PARTES	Nº	CÓDIGO	DESCRIPCIÓN	CANT.
75	SOPORTE GUARDABARRO PORTA PATENTE			1	ZT4024200071051	SOPORTE GUARDABARRO PORTA PATENTE GRIS	1
				2	ZT1251700058093	BUJE 8.2X11X4.5 + 16X1.5	4
				3	ZT1240300071000	ARANDELA GOMA 11X16X1	4
				4	ZT1251100123093	BULON M8X25	4
				5	ZT1224200033000	PLACA TRASERA CUBRE INSTALACIÓN	1
				6	ZT1244100052000	ARANDELA GOMA 8.5X14X1	2
				7	ZT1274100057095	BUJE 6.2X8.5X3.5 + 14X1.5	2
				8	ZT1251100101000	BULON M6X12 (NO STD)	2
				9			
76	GUARDABARRO PORTA PATENTE			1	ZT1174200035000	CONJUNTO LUCES DE GIRO TRASERAS	1
				2	ZT1224200032000	GUARDABARRO PORTA PATENTE	1
				3	ZT1244100052000	ARANDELA GOMA 8.5X14X1	4
				4	ZT1274100057095	BUJE 6.2X8.5X3.5 + 14X1.5	4
				5	ZT1251100102000	BULON M6X16 (NO STD)	4
				6	ZT1251100101000	BULON M6X12 (NO STD)	2
				7	ZT1251300063093	GRAMPA M6X11X15	2
				8	ZT1174100002000	OJO GATO TRASERO	1
				9	ZT1244100006000	GOMA TOPE PATENTE	1

FIG.	NOMBRE	IMAGEN CONJUNTO	IMAGEN DE PARTES	Nº	CÓDIGO	DESCRIPCIÓN	CANT.
77	CONJUNTO DE LUCES TRASERAS	 		1	ZT1174200035000	CONJUNTO LUCES DE GIRO TRASERAS	1
				2	ZT1251300063093	GRAMPA M6X11X15	2
				3	ZT1251100102000	BULON M6X16 (NO STD)	4
				4	ZT1250502010093	ARANDELA ESP. 6.1	2
				5	ZT1274100057095	BUJE 6.2X8.5X3.5 + 14X1.5	2
				6	ZT1244100052000	ARANDELA GOMA 8.5X14X1	4
				7	ZT1274100018000	BUJE SEPARADOR SILENCIADOR	2
				8	ZT1184200032000	INSTALACIÓN FARO GIROS TRASERO	1
				9			
78	FAROS GIROS TRASERO Y FARO PATENTE	 		1	ZT1224200120000	SOPORTE GIROS TRASEROS	1
				2	ZT1174200019000	FARO GIRO TRAS. IZQ.	1
				3	ZT1174200020000	FARO GIRO TRAS. DER.	1
				4	ZT1174200021000	FARO PATENTE	1
				5			
				6			
				7			
				8			
				9			

FIG.	NOMBRE	IMAGEN CONJUNTO	IMAGEN DE PARTES	Nº	CÓDIGO	DESCRIPCIÓN	CANT.
79	PLACA PORTA PATENTE			1	ZT1270300039000	PLACA PORTA PATENTE	1
				2	ZT1210201362000	PLACA PUBLICITARIA TRASERA ZONTES	1
				3	ZT1251100101000	BULON M6X12 (NO STD)	4
				4	ZT1250303010093	TUERCA M6	4
				5	ZT1250502010093	ARANDELA ESP. 6.1	2
				6			
				7			
				8			
				9			
80	ASIENTO			1	ZT1200100463000	ASIENTO 2021	1
				2	ZT1244100024000	GOMA FRONTAL ASIENTO	2
				3	ZT1244100022000	GOMA PAD SILENT-BLOCK ASIENTO	4
				4	ZT1244100025000	TOPE SILENT-BLOCK ASIENTO	4
				5			
				6			
				7			
				8			
				9			

FIG.	NOMBRE	IMAGEN CONJUNTO	IMAGEN DE PARTES	Nº	CÓDIGO	DESCRIPCIÓN	CANT.
81	MANUBRIO			1	ZT1134200003000	MANUBRIO	1
				2	ZT1184200141000	COMANDO LUCES IZQUIERDO	1
				3	ZT1244100041000	PUÑO IZQUIERDO	1
				4	ZT1134200023000	PUNTERA MANUBRIO R2	2
				5	ZT1184200140000	COMANDO LUCES DERECHO	1
				6	ZT1154200018000	CABLE ACELERADOR ABRE	1
					ZT1154200029000	CABLE ACELERADOR ABRE	
				7	ZT1154200017000	CABLE ACELERADOR CIERRA	1
ZT1154200028000	CABLE ACELERADOR CIERRA						
8	ZT1244100042000	PUÑO ACELERADOR	1				
82	LEVA DE EMBRAGUE			1	ZT1134200011000	SOPORTE BASE ESPEJO Y LEVA IZQ	1
				2	ZT1134200010000	LEVA DE EMBRAGUE	1
				3	ZT1251100198000	BULON M6x13 - Ø8x20	1
				4	ZT1251300073000	TUERCA M6	1
				5	ZT1184200170000	BULBO DE EMBRAGUE	1
				6	ZT1250201039000	BULON M4X12	1
				7	ZT1244200046000	CONECTOR CABLE DE EMBRAGUE	1
				8	ZT1194100001000	ESPEJO IZQUIERDO	1
				9	ZT1154200012000	CABLE EMBRAGUE	1
				1	ZT1184200144000	BRIDA FIJ. LEVA EMBRAGUE/COMANDO TFT IZQ.T2	1
2	ZT1250205031091	BULON M6X30	2				

FIG.	NOMBRE	IMAGEN CONJUNTO	IMAGEN DE PARTES	Nº	CÓDIGO	DESCRIPCIÓN	CANT.
83	SOPORTE DE MANUBRIO			1	ZT1134200005000	BRIDA SUPERIOR MANUBRIO	1
				2	ZT4044102001051	TAPA CUBRE BULON BRIDA SUP. MANUBRIO	4
				3	ZT1250205023000	BULON M8X35 ALLEN	4
				4	ZT1134200013000	BRIDA INFERIOR MANUBRIO	2
					ZT4094200009000	BRIDA INFERIOR MANUBRIO	2
				5	ZT1251111006000	ESPARRAGO FIJACIÓN BRIDA MANUBRIO	2
				6	ZT1274200018000	ARANDELA FIJACIÓN BRIDA INFERIOR MANUBRIO	4
				7	ZT1251700065000	BUJE 10X12X41	2
				8	ZT1244200008000	BUJE GOMA FIJACIÓN BRIDA MANIBRIO	4
9	ZT1251300057093	TUERCA M10X1.5	2				
84	SOPORTE DE MANUBRIO			1	ZT1134200005000	BRIDA SUPERIOR MANUBRIO	1
				2	ZT4044102001051	TAPA CUBRE BULON BRIDA SUP. MANUBRIO	4
				3	ZT1250205023000	BULON M8X35 ALLEN	4
				4	ZT4094200003051	BRIDA INFERIOR MANUBRIO	2
				5	ZT1274200018000	ARANDELA FIJACIÓN BRIDA INFERIOR MANUBRIO	4
				6	ZT1251700065000	BUJE 10X12X41	2
				7	ZT1244200008000	BUJE GOMA FIJACIÓN BRIDA MANIBRIO	4
				8	ZT1250105280000	BULON M10X60	2
				9			



FIG.	NOMBRE	IMAGEN CONJUNTO	IMAGEN DE PARTES	Nº	CÓDIGO	DESCRIPCIÓN	CANT.
85	LEVA DE FRENO CON COMANDOS TFT			1	ZT1100300044000	BOMBA FRENO DELANTERO	1
				2	ZT1134100032000	LEVA FRENO DELANTERO	1
				3	ZT1184200145000	BRIDA FIJ. LEVA FRENO/COMANDO TFT DER.T2	1
				4	ZT1250205031091	BULON M6X30	2
				5	ZT1194100002000	ESPEJO DERECHO	1
				6	ZT1251100112000	BULON FLEXIBLE FRENO M10X1X22	1
				7	ZT1251513013000	ARANDELA COBRE 10.2X15X1.5	2
				8	ZT1100100091000	PASTILLA FRENO DELANTERO H10	1
				9	ZT1100100092000	PASTILLA FRENO TRASERO HS10	1
				10	ZT1100100570000	PLACA SOPORTE CALIPER DELANTERO	1
				11	ZT1100100571000	PLACA SOPORTE CALIPER DELANTERO	1
				12	ZT1100100583000	BULBO FRENO DELANTERO	1
				13			
				14			
				15			
				16			
				17			
				18			



FIG.	NOMBRE	IMAGEN CONJUNTO	IMAGEN DE PARTES	Nº	CÓDIGO	DESCRIPCIÓN	CANT.
86	SOPORTE MONTAJA ABS		     	1	ZT4024200006000	SOPORTE MONTAJE ABS	1
				2	ZT1251112001093	BULON M6X16	2
				3	ZT1250501010000	GROWER 6	2
				4	ZT1244100004000	GOMA SILENT-BLOCK	2
				5	ZT1274100007000	BUJE	2
				6	ZT1251100102000	BULON M6X16 (NO STD)	2
				7			
				8			
				9			
87	SOPORTES DE FLEXIBLES DE FRENO		    	1	ZT1274200033000	SOPORTE FLEXIBLE FRENO DEL	1
				2	ZT1251100061093	BULON M6X22	2
				3	ZT1251100080094	BULON M8X37	2
				4	ZT1274200034000	PASACABLE FLEXIBLE FRENO TRAS	1
				5	ZT1251100101000	BULON M6X12 (NO STD)	1
				6			
				7			
				8			
				9			

FIG.	NOMBRE	IMAGEN CONJUNTO	IMAGEN DE PARTES	Nº	CÓDIGO	DESCRIPCIÓN	CANT.
88	SOPORTE Y GRAMPAS DE FLEXIBLE FRENO			1	ZT1224200055000	SOPORTE	1
				2	ZT1244100052000	ARANDELA GOMA 8.5X14X1	1
				3	ZT1274100057095	BUJE 6.2X8.5X3.5 + 14X1.5	1
				4	ZT1251100101000	BULON M6X12 (NO STD)	1
				5	ZT1224100010000	REMACHE PLASTICO EXPANSIÓN	1
				6	ZT1224200003000	GRAMPA FLEXIBLE FRENO TRASERO	2
				7	ZT1251100102000	BULON M6X16 (NO STD)	2
				8	ZT1251100121093	BULON M8X25	2
				9			
89	CABEZAL HORQUILLA			1	ZT1251300045000	TUERCA SUP. CAÑO VELA	1
				2	ZT1251500050000	ARANDELA SUP. CAÑO VELA	1
				3	ZT1134200004000	CABEZAL HORQUILLA	1
				4	ZT1250205023000	BULON M8X35 ALLEN	2
				5	ZT1184200138000	TRABA DE MANUBIO	1
				6	ZT1250501007093	GROWER 8	2
				7	ZT1251100121093	BULON M8X25	2
				8			
				9			

FIG.	NOMBRE	IMAGEN CONJUNTO	IMAGEN DE PARTES	Nº	CÓDIGO	DESCRIPCIÓN	CANT.
90	CRISTO CON CAÑO VELA			1	ZT1134100015000	CRISTO CON CAÑO VELA	1
				2	ZT1134100007000	JUNTA BLOCKQUEO TUERCA CAÑO VELA	1
				3	ZT1251300046093	TUERCA CAÑO VELA M24X1	2
				4	ZT1244100015000	JUNTA DE TUERCA AJUSTE	1
				5	ZT1224100005000	GUARDAPOLVO SUPERIOR CAÑO VELA	1
				6	ZT1130900024000	PISTA SUPEROR	1
				7	ZT1130900022000	ANILLO ESFERAS	2
				8	ZT1224100006000	GUARDAPOLVO INFERIOR CAÑO VELA	1
				9	ZT1250205023000	BULON M8X35 ALLEN	4
91	SUSPENSIÓN DELANTERA			1	ZT1114200023000	HORQUILLA IZQUIERDA COMPLETA T2	1
				2	ZT1114200024000	HORQUILLA DERECHA COMPLETA T2	1
				3	ZT1250205023000	BULON M8X35 ALLEN	4
				4	ZT1174100001000	OJO GATO HORQUILLAS	2
				5	ZT1094100033000	EJE DELANTERO	1
				6	ZT1094100008000	DISTANCIADOR IZQ. EJE DELANTERO	1
				7	ZT1094100036000	BUJE DER. EJE DELANTERO	1
				8	ZT1094100037000	BUJE FIJ. DER. EJE DELANTERO	1
				9			

FIG.	NOMBRE	IMAGEN CONJUNTO	IMAGEN DE PARTES	Nº	CÓDIGO	DESCRIPCIÓN	CANT.
92	RUEDA DELANTERA (VERSIÓN DISCO 300 mm)			1	ZT1094200026000	LLANTA DELANTERA NEGRA V310 (DISCO 300MM)	1
				2	ZT1230100479000	NEUMÁTICO DEL 110/70R17 SIN CÁMARA	1
				3	ZT1100100418000	DISCO FRENO DELANTERO 300MM	1
				4	ZT1251100117093	BULON M8X25	5
				5	ZT1184200155000	SENSOR TPM	1
					ZT1184200201000	SENSOR TPM	
				7			
				8			
				9			
93	DISCO SENSOR ABS DELANTERO (60 DIENTES)			1	ZT1274200058000	DISCO SISTEMA ABS 60 DIENTE	1
				2	ZT1251100117093	BULON M8X25	5
				3	ZT1184200045000	SENSOR VELOCIDAD ABS	1
				4	ZT1251100101000	BULON M6X12 (NO STD)	2
				5	ZT1224200127000	GRAMPA FRONTAL CABLE SENSOR VEL.	1
				6	ZT1224100044000	GRAMPA CABLE SENSOR VELOCIDAD	3
				7	ZT1224100051000	PRECINTOS 2.5X10	1
				8			
				9			





FIG.	NOMBRE	IMAGEN CONJUNTO	IMAGEN DE PARTES	Nº	CÓDIGO	DESCRIPCIÓN	CANT.
96	HORQUILLÓN TITANIO			1	ZT4024100024000	HORQUILLON	1
				2	ZT1252200016093	EJE HORQUILLON M14X310	1
				3	ZT1251300059093	TUERCA M14X1.5	1
				4	ZT1274100009000	BUJE EJE HORQUILLÓN	2
				5	ZT1104100005000	RETÉN TC20X26X4	4
				6	ZT1094100001000	RODAMIENTO AGUJA HK2016	4
				7			
				8			
				9			
97	HORQUILLÓN GRIS			1	ZT4074200005051	HORQUILLON GRIS	1
				2	ZT1252200016093	EJE HORQUILLON M14X310	1
				3	ZT1251300059093	TUERCA M14X1.5	1
				4	ZT1274100009000	BUJE EJE HORQUILLÓN	2
				5	ZT1104100005000	RETÉN TC20X26X4	4
				6	ZT1094100001000	RODAMIENTO AGUJA HK2016	4
				7			
				8			
				9			




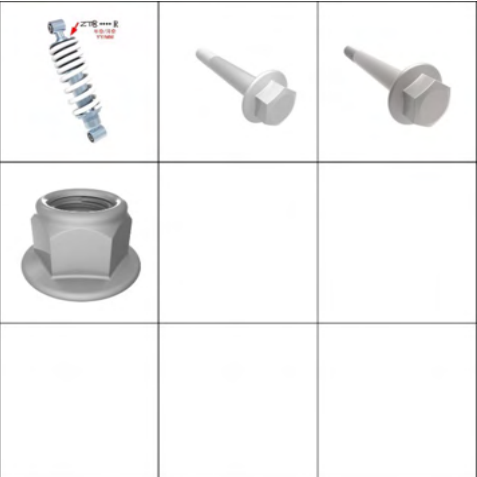
FIG.	NOMBRE	IMAGEN CONJUNTO	IMAGEN DE PARTES	Nº	CÓDIGO	DESCRIPCIÓN	CANT.
98	GUIA CADENA SUPERIOR			1	ZT1244100066000	GUIA CADENA SUPERIOR	1
				2	ZT1251500097000	JUNTA NO STD Ø6.5×Ø22×1.5	1
				3	ZT1251100102000	BULON M6X16 (NO STD)	2
				4	ZT1274100057095	BUJE 6.2X8.5X3.5 + 14X1.5	1
				5			
				6			
				7			
				8			
				9			
99	AMORTIGUADOR TRASERO			1	ZT1114200033000	AMORTIGUADOR TRASERO	1
				2	ZT1251100085093	BULON M10X1.5X75	1
				3	ZT1251100060000	BULON M10X1.5X80	1
				4	ZT1251300057093	TUERCA M10X1.5	2
				5			
				6			
				7			
				8			
				9			

FIG.	NOMBRE	IMAGEN CONJUNTO	IMAGEN DE PARTES	Nº	CÓDIGO	DESCRIPCIÓN	CANT.
100	ESTIRAS CADENA TITANIO			1	ZT1032142072035	ESTIRA CADENA IZQUIERDO (TITANIO)	1
				2	ZT1032142073035	ESTIRA CADENA DERECHO (TITANIO)	1
				3	ZT1251100105000	BULON M10X70	2
				4	ZT1251300050000	TUERCA M10	2
				5			
				6			
				7			
				8			
				9			
101	ESTIRAS CADENA GRIS			1	ZT1032142074051	ESTIRA CADENA IZQUIERDO GRIS	1
				2	ZT1032142075051	ESTIRA CADENA DERECHO GRIS	1
				3	ZT1251100105000	BULON M10X70	2
				4	ZT1251300050000	TUERCA M10	2
				5			
				6			
				7			
				8			
				9			

FIG.	NOMBRE	IMAGEN CONJUNTO	IMAGEN DE PARTES	Nº	CÓDIGO	DESCRIPCIÓN	CANT.
102	GUARDABARRO INTERIOR CUBRE CADENA			1	ZT1224200094000	GUARDABARRO INTERIOR CUBRECADENA	1
				2	ZT1244100052000	ARANDELA GOMA 8.5X14X1	3
				3	ZT1274100057095	BUJE 6.2X8.5X3.5 + 14X1.5	2
				4	ZT1251700059093	BUJE 6.4X9X8 + 18X2	1
				5	ZT1251100102000	BULON M6X16 (NO STD)	2
				6	ZT1251112001093	BULON M6X16	1
				7	ZT1210342449000	CALCO CUBRE CADENA	1
				8			
				9			
103	TRANSMISIÓN			1	ZT1094200011000	PORTA CORONA VERSIÓN 2	1
				2	ZT1080100068000	CORONA 520-42T VERSIÓN 2	1
				3	ZT1251300057093	TUERCA M10X1.5	5
				4	ZT1244200050000	MANCHÓN CORONA VERSION 2	5
				5	ZT1080200032000	CADENA 520	1
				6	ZT1080200055000	CADENA 520HX R114 CON UNIÓN (V2)	1
				7	ZT1274100106000	DISTANCIADOR IZQ. EJE TRASERO - VERSIÓN 2	
				8			
				9			

FIG.	NOMBRE	IMAGEN CONJUNTO	IMAGEN DE PARTES	Nº	CÓDIGO	DESCRIPCIÓN	CANT.
104	DISCO SENSOR ABS (60 DIENTES)			1	ZT1274200058000	DISCO SISTEMA ABS 60 DIENTE	1
				2	ZT1184200045000	SENSOR VELOCIDAD ABS	1
				3	ZT1251100101000	BULON M6X12 (NO STD)	1
				4	ZT1224100044000	GRAMPA CABLE SENSOR VELOCIDAD	4
				5			
				6			
				7			
				8			
				9			
105	RUEDA TRASERA (VERSIÓN DISCO 230 mm)			1	ZT1094200020000	LLANTA TRASERA NEGRO (DISCO 230MM)	1
				2	ZT1230100480000	NEUMÁTICO TRAS 160/60R17 SIN CÁMARA	1
				3	ZT1094100032000	EJE TRASERO	1
				4	ZT1251300067000	TUERCA EJE TRASERO	1
				5	ZT1274200002000	BUJE DER. RUEDA TRASERA 20X28X38X18.5	1
				6	ZT1100100419000	DISCO FRENO TRASERO 230 MM	1
				7	ZT1251100117093	BULON M8X25	1
				8	ZT1184200155000	SENSOR TPM	1
	ZT1184200201000	SENSOR TPM					

FIG.	NOMBRE	IMAGEN CONJUNTO	IMAGEN DE PARTES	Nº	CÓDIGO	DESCRIPCIÓN	CANT.
106	CUADRO			1	ZT4014200011000	CUADRO X310	1
				2	ZT1130900026000	CUBETA CUADRO	2
				3	ZT1274100006000	FILTRO ACEITE CUADRO	1
				4	ZT1051453003000	O-RING 27.4X2.65	1
				5	ZT1274100024000	JUNTA ENFRIAMIENTO DE ACEITE	1
				6	ZT1244100033000	JUNTA 12X20X2	1
				7	ZT1251100066093	TAPÓN DRENAJE ACEITE M12X1.5X15	1
				8	ZT1251100086093	BULON M10×1.5×112	1
				9	ZT1251300057093	TUERCA M10X1.5	1
				10	ZT1274200179000	SOPORTE INSTALACIÓN ELÉCTRICA	1
				11	ZT1250105137093	BULON M6X16	1
				12	ZT1250303010093	TUERCA M6	1
				13			
				14			
				15			
				16			
				17			
				18			

FIG.	NOMBRE	IMAGEN CONJUNTO	IMAGEN DE PARTES	Nº	CÓDIGO	DESCRIPCIÓN	CANT.
107	INSTALACIÓN ELECTRICA			1	ZT1184200168000	INSTALACION ELECTRICA EUROV	1
				2	ZT1224100051000	PRECINTOS 2.5X10	3
				3	ZT1224100037000	PRECINTOS 3.6X295	20
				4	ZT1184100017000	RELÉ INYECCIÓN ELECTRONICA COMBUSTIBLE	3
				5	ZT1184100002000	INTERRUPTOR DE DESCARGA	1
				6	ZT1244100082000	CAPUCHÓN DE INTERRUPTOR DE DESCARGA	1
				7	ZT1184200039000	DESTELLADOR	1
				8	ZT1184200016000	SIRENA DE UNIDAD DE LLAVES PKE	1
				9	ZT1224100030000	PRECINTO	1
				10	ZT1184200127000	FUSIBLE 10A	10
				11	ZT1184200128000	FUSIBLE 15A	7
				12	ZT1184200129000	FUSIBLE 25A	3
				13			
				14			
				15			
				16			
				17			
				18			

FIG.	NOMBRE	IMAGEN CONJUNTO	IMAGEN DE PARTES	Nº	CÓDIGO	DESCRIPCIÓN	CANT.
108	BOBINA EXTERNA			1	ZT1184200194000	BOBINA EXTERNA (CON CABLE ALTA TENSIÓN)	1
				2	ZT1274100085000	SOPORTE BOBINA EXTERNA	1
				3	ZT1250201032093	BULON M5X16	2
				4	ZT1251100102000	BULON M6X16 (NO STD)	1
				5	ZT1050954017000	BUJÍA	1
				6	ZT1274200291000	SOPORTE CONEXION BOBINA EXTERNA	1
				7	ZT1251100101000	BULON M6X12 (NO STD)	1
				8			
				9			
109	BOCINA, REGULADOR TENSIÓN Y CERRADURA ELECTRONICA		1	ZT1184200004000	BOCINA	1	
			2	ZT1184200174000	REGULADOR TENSION	1	
			3	ZT1250303010093	TUERCA M6	2	
			4	ZT1274100058000	CERRADURA ELECTRONICA ASIENTO	1	
			5	ZT1251100101000	BULON M6X12 (NO STD)	3	
			6	ZT1224200205000	SOPORTE TRABA ASIENTO	1	
			7				
			8				
			9				

FIG.	NOMBRE	IMAGEN CONJUNTO	IMAGEN DE PARTES	Nº	CÓDIGO	DESCRIPCIÓN	CANT.
110	INTERRUPTOR DE MOTOR			1	ZT1184100012000	INTERRUPTOR DE MOTOR	1
				2	ZT1250205040095	BULON M8X16	2
				3	ZT1274100017000	PASACABLE DE INSTALACIÓN ELECTRICA	2
				4	ZT1274100095000	PASACABLE DE INTERRUPTOR	1
				5			
				6			
				7			
				8			
				9			
111	GOMAS DE CUADRO			1	ZT1224200016000	PASACABLE CABLE	1
				2	ZT1274100007000	BUJE	1
				3	ZT1250105236093	BULON M6X50 (REEMPL. M6X55)	1
				4	ZT1244100019000	GOMA POSICIÓN INTERNO DE TANQUE	1
				5	ZT1244100002000	SILENT-BLOCK CACHAS TANQUE	8
				6	ZT1244100061000	TAPON DE CUADRO	4
				7	ZT1240300007000	GOMA SILENT-BLOCK BATERÍA	1
				8	ZT1240300066000	SILENT-BLOCK MASCARIN	1
				9			





FIG.	NOMBRE	IMAGEN CONJUNTO	IMAGEN DE PARTES	Nº	CÓDIGO	DESCRIPCIÓN	CANT.
112	SOPORTES DE MOTOR			1	ZT1020242185000	SOPORTE MOTOR SUPERIOR IZQUIERDO	1
				2	ZT1020242186000	SOPORTE MOTOR SUPERIOR DERECHO	1
				3	ZT1251100132003	BULON M10X1.5X80	6
				4	ZT1251300057093	TUERCA M10X1.5	6
				5	ZT4024200005000	SOPORTE MOTOR INFERIOR	1
				6			
				7			
				8			
				9			
113	SOSTEN LATERAL TITANIO			1	ZT1274200200000	SOSTEN LATERAL	1
				2	ZT1251100088094	BULON M10x1.5x43	1
				3	ZT1264100001000	RESORTE SOSTEN LATERAL	1
				4	ZT1251700025091	BUJE DE SOSTEN LATERAL	1
				5	ZT1251300057093	TUERCA M10X1.5	1
				6			
				7			
				8			
				9			

FIG.	NOMBRE	IMAGEN CONJUNTO	IMAGEN DE PARTES	Nº	CÓDIGO	DESCRIPCIÓN	CANT.
116	SOSTEN LATERAL GRIS			1	ZT1271200165000	SOSTEN LATERAL T310 GRIS	1
				2	ZT1251100088094	BULON M10x1.5x43	1
				3	ZT1264100001000	RESORTE SOSTEN LATERAL	1
				4	ZT1251700025091	BUJE DE SOSTEN LATERAL	1
				5	ZT1251300057093	TUERCA M10X1.5	1
				6			
				7			
				8			
				9			
117	CAJA FILTRO AIRE			1	ZT1224200171000	CAJA FILTRO AIRE	1
				2	ZT1244200017000	FUELLE ADMISIÓN AIRE CAJA FILTRO	1
				3	ZT1051354004000	ABRAZADERA 56X10	1
				4	ZT1251300063093	GRAMPA M6X11X15	5
				5	ZT1251100101000	BULON M6X12 (NO STD)	2
				6	ZT4134200002000	FILTRO DE AIRE	1
				7			
				8			
				9			

FIG.	NOMBRE	IMAGEN CONJUNTO	IMAGEN DE PARTES	Nº	CÓDIGO	DESCRIPCIÓN	CANT.
118	CANISTER			1	ZT1224200158000	TANQUE FILTRO COMBUSTIBLE	1
				2	ZT1050954009000	ELECTROVALVULA TANQUE FILTRO COMBUSTIBLE	1
				3	ZT1250303010093	TUERCA M6	1
				4	ZT1244200117000	MANGUERA TANQUE FILTRO SECUNDARIO	1
				5	ZT1251300063093	GRAMPA M6X11X15	2
				6	ZT1251100101000	BULON M6X12 (NO STD)	2
				7			
				8			
119	CUERPO INYECTOR			1	ZT1251100061093	BULON M6X22	2
				2	ZT1050954034000	ACOPLE CUERPO INYECCION	1
				3	ZT1051454016000	O'RING 45X2,5	1
				4	ZT1051354004000	ABRAZADERA 56X10	1
				5	ZT1050954038000	CUERPO DE INYECCION	1
					ZT1050954042000	CUERPO DE INYECCION	
				6	ZT1250105138093	BULON M6X20	1
				7	ZT1050968002000	SOPORTE CUERPO DE INYECCION	1
				8	ZT1050954023000	INYECTOR COMBUSTIBLE	1
				9	ZT1050954024000	SENSOR PRESION Y TEMPERATURA	1
10	ZT1050954025000	MOTOR PASO A PASO 8MM	1				








FIG.	NOMBRE	IMAGEN CONJUNTO	IMAGEN DE PARTES	Nº	CÓDIGO	DESCRIPCIÓN	CANT.
120	MOTOR COMPLETO EURO 5		 	1	ZT5540101013000	MOTOR COMPLETO	1
				2	ZT5540101015051	MOTOR COMPLETO GRIS	1
				3			
				4			
				5			
				6			
				7			
				8			
				9			
121	TAPA PIÑON		  	1	ZT4044201022051	TAPA CUBRE PIÑON	1
				2	ZT4050854002051	TAPA CUBRE PIÑON GRIS	1
				3	ZT1251112003093	BULON M6X45	2
				4			
				5			
				6			
				7			
				8			
				9			

FIG.	NOMBRE	IMAGEN CONJUNTO	IMAGEN DE PARTES	Nº	CÓDIGO	DESCRIPCIÓN	CANT.
122	JUNTA ESCAPE Y BRISA TUBO SALIDA ESCAPE			1	ZT1070100133000	JUNTA DE ESCAPE	1
				2	ZT1020241094000	BRIDA TUBO SALIDA ESCAPE	1
				3	ZT1251300058093	TUECA M8 TUBO SALIDA ESCAPE	2
				4			
				5			
				6			
				7			
				8			
				9			
123	SALIDA DE ESCAPE CON CATALIZADOR EURO 5			1	ZT1050954026000	SONDA LAMBDA	1
				2	ZT1224200008000	GRAPAS PLASTICO DE CABLE	1
				3	ZT1124200017000	SALIDA ESCAPE COMPLETO	1
				4	ZT1244100064000	GOMA SILENT-BLOCK SILENCIADOR	2
				5	ZT1274100068095	BUJE FIJ. CATALIZADOR	4
				6	ZT1250205023000	BULON M8X35 ALLEN	2
				7	ZT1250303011093	TUERCA M8	1
				8			
				9			

FIG.	NOMBRE	IMAGEN CONJUNTO	IMAGEN DE PARTES	Nº	CÓDIGO	DESCRIPCIÓN	CANT.
124	SILENCIADOR TITANIO			1	ZT4024200003035	SILENCIDOR TITANIO	1
				2	ZT1124100012000	JUNTA GRAFITO SILENCIADOR 37.8X25X10	1
				3	ZT1274100074000	ABRAZADERA SILENCIADOR	1
				4	ZT4024200004035	PROTECTOR FRONTAL SILENCIADOR	1
				5	ZT1250501010000	GROWER 6	2
				6	ZT1251100101000	BULON M6X12 (NO STD)	2
				7	ZT1244100064000	GOMA SILENT-BLOCK SILENCIADOR	1
				8	ZT1274100068095	BUJE FIJ. CATALIZADOR	2
				9	ZT1250205023000	BULON M8X35 ALLEN	2
125	SILENCIADOR GRIS			1	ZT4084200001051	SILENCIDOR TITANIO GRIS	1
				2	ZT1124100012000	JUNTA GRAFITO SILENCIADOR 37.8X25X10	1
				3	ZT1274100074000	ABRAZADERA SILENCIADOR	1
				4	ZT4084200002051	PROTECTOR FRONTAL SILENCIADOR GRIS	1
				5	ZT1250501010000	GROWER 6	2
				6	ZT1251100101000	BULON M6X12 (NO STD)	2
				7	ZT1244100064000	GOMA SILENT-BLOCK SILENCIADOR	1
				8	ZT1274100068095	BUJE FIJ. CATALIZADOR	2
				9	ZT1250205023000	BULON M8X35 ALLEN	2

FIG.	NOMBRE	IMAGEN CONJUNTO	IMAGEN DE PARTES	Nº	CÓDIGO	DESCRIPCIÓN	CANT.
126	SOPORTE IZQUIERDO PEDALIN ACOMPAÑANTE TITANIO			1	ZT4064200037051	SOPORTE IZQUIERDO PEDALIN ACOMPAÑANTE	1
				2	ZT1250205034093	BULON M8X16	1
					ZT1250205023000	BULON M8X35 ALLEN	2
				3	ZT1244100002000	SILENT-BLOCK CACHAS TANQUE	2
				4	ZT1274200062000	PEDALIN ACOMPAÑANTE IZQ	1
				5	ZT1264100005000	RESORTE ESFERA POSICIÓN PEDALIN	1
				6	ZT1274100010000	ESFERA POSICIÓN PEDALIN ACOMPAÑANTE	1
				7	ZT1270300272000	PLACA POSICIÓN PEDALIN	1
				8	ZT1274200335000	PERNO PEDALIN	1
9	ZT1264100006000	SEGUER E	1				
127	SOPORTE IZQUIERDO PEDALIN ACOMPAÑANTE GRIS			1	ZT4064200039051	SOPORTE IZQUIERDO PEDALIN ACOMPAÑANTE GRIS	1
				2	ZT1250205034093	BULON M8X16	1
					ZT1250205023000	BULON M8X35 ALLEN	2
				3	ZT1244100002000	SILENT-BLOCK CACHAS TANQUE	2
				4	ZT1271200160000	PEDALIN ACOMPAÑANTE IZQ GRIS	1
				5	ZT1264100005000	RESORTE ESFERA POSICIÓN PEDALIN	1
				6	ZT1274100010000	ESFERA POSICIÓN PEDALIN ACOMPAÑANTE	1
				7	ZT1270300272000	PLACA POSICIÓN PEDALIN	1
				8	ZT1274200335000	PERNO PEDALIN	
9	ZT1264100006000	SEGUER E	1				

FIG.	NOMBRE	IMAGEN CONJUNTO	IMAGEN DE PARTES	Nº	CÓDIGO	DESCRIPCIÓN	CANT.
128	PEDALIN CONDUCTOR IZQUIERDO TITANIO			1	ZT1020542023051	SOPORTE PEDALIN CONDUCTOR	1
				2	ZT1264100003000	RESORTE PEDALIN IZQUIERDO	1
				3	ZT1274200193000	PEDALIN CONDUCTOR IZQ	1
				4	ZT1274100012000	PERNO PEDALIN	1
				5	ZT1264100006000	SEGUER E	1
				6	ZT1274200334000	ARANDELA SOPORTE PEDALIN	1
				7	ZT1250105278093	BULON M10X1,25X25	1
				8			
				9			
129	PEDALIN CONDUCTOR IZQUIERDO GRIS			1	ZT1020542024052	SOPORTE PEDALIN CONDUCTOR GRIS	1
				2	ZT1264100003000	RESORTE PEDALIN IZQUIERDO	1
				3	ZT1271200158000	PEDALIN CONDUCTOR IZQ GRIS	1
				4	ZT1274100012000	PERNO PEDALIN	1
				5	ZT1264100006000	SEGUER E	1
				6	ZT1274200334000	ARANDELA SOPORTE PEDALIN	1
				7	ZT1250105278093	BULON M10X1,25X25	1
				8			
				9			




FIG.	NOMBRE	IMAGEN CONJUNTO	IMAGEN DE PARTES	Nº	CÓDIGO	DESCRIPCIÓN	CANT.
130	LEVA COMANDO DE CAMBIOS TITANIO			1	ZT1274100039000	LEVA COMANDO DE CAMBIOS	1
				2	ZT1251100061093	BULON M6X22	2
				3	ZT1250303010093	TUERCA M6	1
				4	ZT1274100042000	ROTULA LEVA COMANDO DE CAMBIO	1
				5	ZT1250301020093	TUERCA M6	1
				6			
				7			
				8			
				9			
131	LEVA COMANDO DE CAMBIOS GRIS			1	ZT1271200163000	LEVA COMANDO DE CAMBIOS GRIS	1
				2	ZT1251100061093	BULON M6X22	2
				3	ZT1250303010093	TUERCA M6	1
				4	ZT1274100042000	ROTULA LEVA COMANDO DE CAMBIO	1
				5	ZT1250301020093	TUERCA M6	1
				6			
				7			
				8			
				9			





FIG.	NOMBRE	IMAGEN CONJUNTO	IMAGEN DE PARTES	Nº	CÓDIGO	DESCRIPCIÓN	CANT.
132	PALANCA DE CAMBIOS TITANIO			1	ZT1274200160000	PALANCA CAMBIOS	1
				2	ZT1250303010093	TUERCA M6	1
				3	ZT1251100061093	BULON M6X22	1
				4	ZT1274100043000	ROTULA PALANCA CAMBIOS	1
				5	ZT1250301018093	VARILLA PALANCA CAMBIOS	1
				6	ZT1274200003000	VARILLA PALANCA CAMBIOS 10X130	1
				7			
				8			
				9			
133	PALANCA DE CAMBIOS GRIS			1	ZT1271200162000	PALANCA CAMBIOS GRIS	1
				2	ZT1250303010093	TUERCA M6	1
				3	ZT1251100061093	BULON M6X22	1
				4	ZT1274100043000	ROTULA PALANCA CAMBIOS	1
				5	ZT1250301018093	VARILLA PALANCA CAMBIOS	1
				6	ZT1274200003000	VARILLA PALANCA CAMBIOS 10X130	1
				7			
				8			
				9			

FIG.	NOMBRE	IMAGEN CONJUNTO	IMAGEN DE PARTES	Nº	CÓDIGO	DESCRIPCIÓN	CANT.
134	SOPORTE DE CANDADO		  	1	ZT1274200037000	SOPORTE DE CANDADO	1
				2	ZT1251100101000	BULON M6X12 (NO STD)	1
				3	ZT1251100102000	BULON M6X16 (NO STD)	1
				4			
				5			
				6			
				7			
				8			
135	SOPORTE DERECHO PEDALIN ACOMPAÑANTE TITANIO	 	         	1	ZT4064200036051	SOPORTE PEDALIN DERECHO	1
				2	ZT1250205034093	BULON M8X16	1
					ZT1250205023000	BULON M8X35 ALLEN	2
				3	ZT1244100002000	SILENT-BLOCK CACHAS TANQUE	2
				4	ZT1274200061000	PEDALIN ACOMPAÑANTE DER	1
				5	ZT1264100005000	RESORTE ESFERA POSICIÓN PEDALIN	1
				6	ZT1274100010000	ESFERA POICIÓN PEDALIN ACOMPAÑANTE	1
				7	ZT1270300272000	PLACA POSICIÓN PEDALIN	1
				8	ZT1274200335000	PERNO PEDALIN	
9	ZT1264100006000	SEGUER E	1				

FIG.	NOMBRE	IMAGEN CONJUNTO	IMAGEN DE PARTES	Nº	CÓDIGO	DESCRIPCIÓN	CANT.
136	SOPORTE DERECHO PEDALIN ACOMPAÑANTE GRIS			1	ZT4064200038051	SOPORTE PEDALIN DERECHO GRIS	1
				2	ZT1250205034093	BULON M8X16	1
					ZT1250205023000	BULON M8X35 ALLEN	2
				3	ZT1244100002000	SILENT-BLOCK CACHAS TANQUE	2
				4	ZT1271200159000	PEDALIN ACOMPAÑANTE DER GRIS	1
				5	ZT1264100005000	RESORTE ESFERA POSICIÓN PEDALIN	1
				6	ZT1274100010000	ESFERA POSICIÓN PEDALIN ACOMPAÑANTE	1
				7	ZT1270300272000	PLACA POSICIÓN PEDALIN	1
				8	ZT1274200335000	PERNO PEDALIN	1
137	PEDALIN CONDUCTOR DERECHO TITANIO			1	ZT1274200185000	PEDALIN CONDUCTOR DER	1
				2	ZT1264100004000	RESORTE PEDALIN DERECHO	1
				3	ZT1274200335000	PERNO PEDALIN	1
				4	ZT1264100006000	SEEGUER E	1
				5			
				6			
				7			
				8			

FIG.	NOMBRE	IMAGEN CONJUNTO	IMAGEN DE PARTES	Nº	CÓDIGO	DESCRIPCIÓN	CANT.
138	PEDALIN CONDUCTOR DERECHO GRIS			1	ZT1271200157000	PEDALIN CONDUCTOR DERECHO GRIS	1
				2	ZT1264100004000	RESORTE PEDALIN DERECHO	1
				3	ZT1274200335000	PERNO PEDALIN	1
				4	ZT1264100006000	SEGUER E	1
				5			
				6			
				7			
				8			
				9			
139	PEDAL FRENO TRASERO TITANIO			1	ZT1274200010000	PEDAL FRENO TRASERO	1
				2	ZT1260100119093	RESORTE PEDAL FRENO TRAS	1
				3	ZT1251100131000	BULON M10X1.5X36	1
				4	ZT1251500060095	ARANDELA 10.5X26X1	1
				5			
				6			
				7			
				8			
				9			











FIG.	NOMBRE	IMAGEN CONJUNTO	IMAGEN DE PARTES	Nº	CÓDIGO	DESCRIPCIÓN	CANT.
140	PEDAL FRENO TRASERO GRIS		  	1	ZT1274200300051	PEDAL FRENO TRASERO GRIS	1
				2	ZT1260100119093	RESORTE PEDAL FRENO TRAS	1
				3	ZT1251100131000	BULON M10X1.5X36	1
				4	ZT1251500060095	ARANDELA 10.5X26X1	1
				5			
				6			
				7			
				8			
				9			
141	PEDALINES TITANIO		  	1	ZT1244200024000	GOMA PEDALIN POSAPIE	4
				2	ZT1274200051000	PLACA DE GOMA PEDALIN	4
				3	ZT1251100224000	BULÓN M6X26 PARA PEDALÍN CON GOMA	2
				4	ZT1274200254093	BUJE 6X12X19	2
				5	ZT1250205038000	BULON M5X12	4
				6	ZT1032142039000	PEDALÍN TRASERO DERECHO - BASE SIN GOMA	1
				7	ZT1032142040000	PEDALÍN TRASERO IZQUIERDO - BASE SIN GOMA	1
				8	ZT1032142041000	PEDALÍN DELANTERO IZQ - BASE SIN GOMA	1
				9	ZT1032142042000	PEDALÍN DELANTERO DER - BASE SIN GOMA	1

FIG.	NOMBRE	IMAGEN CONJUNTO	IMAGEN DE PARTES	Nº	CÓDIGO	DESCRIPCIÓN	CANT.
142	PEDALINES GRIS			1	ZT1244200024000	GOMA PEDALIN POSAPIE	4
				2	ZT1274200051000	PLACA DE GOMA PEDALIN	4
				3	ZT1251100167000	BULON M6X8	2
				4	ZT1250205038000	BULON M5X12	4
				5	ZT1032112019051	PEDALÍN TRASERO DERECHO - BASE SIN GOMA - GRIS	1
				6	ZT1032112021051	PEDALÍN TRASERO IZQUIERDO - BASE SIN GOMA - GRIS	1
				7	ZT1032112020051	PEDALÍN DELANTERO IZQ - BASE SIN GOMA - GRIS	1
				8	ZT1032112018051	PEDALÍN DELANTERO DER - BASE SIN GOMA - GRIS	1
				9	ZT1250501010000	GROWER 6	4
143	RADIADORES			1	ZT1274200275000	RADIADOR IZQUIERDO	1
				2	ZT1244200011000	TUBO CONEXIÓN ENTRE RADIADORES	1
				3	ZT1274200090000	ABRAZADERA CLIP	2
				4	ZT1274200191000	RADIADOR DERECHO (ELECTRO FAN)	1
				5	ZT1244100002000	SILENT-BLOCK CACHAS TANQUE	4
				6	ZT1251100061093	BULON M6X22	5
				7			
				8			
				9			

FIG.	NOMBRE	IMAGEN CONJUNTO	IMAGEN DE PARTES	Nº	CÓDIGO	DESCRIPCIÓN	CANT.
144	TANQUE AGUA AUXILIAR			1	ZT1224200006000	TANQUE AGUA VICE	1
				2	ZT1244200013000	TUBO CONEXIÓN RADIADOR DE TANQUE AGUA	1
				3	ZT1274200088000	ABRAZADERA CLIP 10.5	2
				4	ZT1274200079000	ABRAZADERA CLIP 9	1
				5	ZT1244200025000	TUBO DRENAJE TANQUE AGUA	1
				6	ZT1251100061093	BULON M6X22	1
				7			
				8			
145	TERMOSTATO			1	ZT1244200001000	TUBO SALIDA AGUA DE MOTOR	1
				2	ZT1274200019000	TERMOSTATO	1
				3	ZT1244200010000	TUBO ENTRADA AGUA DE RADIADOR IZQUIERDO	1
				4	ZT1244200021000	TUBO AGUA CHICO DE CIRCUITO DE REFRIGERACIÓN	1
				5	ZT1244200098000	TUBO ENTRADA DE AGUA DE MOTOR (V2)	1
				6	ZT1244200012000	TUBO AGUA DE MOTOR	1
				7	ZT1274200089000	ABRAZADERA CLIP 22	1
				8	ZT1274200090000	ABRAZADERA CLIP	4
				9	ZT1274200091000	ABRAZADERA CLIP 27	2
				10	ZT1274200041000	ABRAZADERA MAGUERA MOTOR	3

FIG.	NOMBRE	IMAGEN CONJUNTO	IMAGEN DE PARTES	Nº	CÓDIGO	DESCRIPCIÓN	CANT.
146	TUBOS DE ACEITE			1	ZT1244200016000	TUBO ACEITE POR LADO CUADRO	1
				2	ZT1244200014000	TUBO SALIDA ACEITE DE MOTOR	1
				3	ZT1244200015000	TUBO ENTRADA ACEITE DE MOTOR	1
				4	ZT1244100034000	JUNTA SELLO 14X20X2	6
				5	ZT1251100089094	BULON ACEITE M14x1.50x32	3
				6	ZT1051454014000	O-RING 9.8X2.5	3
				7	ZT1251100061093	BULON M6X22	3
				8			
				9			
				10			
				11			
				12			
				13			
				14			
				15			
				16			
				17			
				18			

CATÁLOGO DE PIEZAS DE REPUESTO

**ZONTES** | 310 *EURO 5*

**MOTOR**




FIG.	NOMBRE	IMAGEN CONJUNTO	IMAGEN DE PARTES	Nº	CÓDIGO	DESCRIPCIÓN	CANT.
1	TAPA CILINDRO COMPLETA			1	ZT4050654008000	Tapa Cilindro Completa (Bosch)	1
				2	ZT1050153005000	Retén Tapa De Cilindro	2
				3	ZT1251112010000	Bulon M8X110	2
				4			
				5	ZT1251401003000	Buje Posicionador 10X14	1
				6	ZT1251401001000	Buje Posicionador 8X14	2
				7	ZT1051454001000	O-Ring 7.5X1.5	1
				8	ZT1251300052094	Tuerca Ciega M6X9	4
				9	ZT1251500041000	Arandela 10.3X20X2	4
2	TAPA CILINDRO ARBOL LEVAS			1	ZT4050654004000	Tapa Cilindro C/Valvulas	1
				2	ZT1050154042000	Arbol Levas Admisión (9 Mm)	1
				3	ZT1050154043000	Arbol Levas Escape (9 Mm)	1
				4	ZT1050954017000	Bujía	1
				5	ZT1051454007000	19x2.65 Epdm O-Ring	1
				6	ZT1051954001000	Tubo Salida Aceite Tapa Cilindro	1
				7	ZT1251112001093	Bulon M6X16	2
				8	ZT1050154032000	3x27 Slidelifter	4
				9	ZT1050154020000	Pastillas Regulación Válvulas 8.85	4

FIG.	NOMBRE	IMAGEN CONJUNTO	IMAGEN DE PARTES	Nº	CÓDIGO	DESCRIPCIÓN	CANT.
3	TAPA CILINDRO VALVULAS			1			
				2	ZT1050154012000	Valvula Admisión A	2
				3	ZT1050154013000	Valvula Escape A	2
				4	ZT1051553001000	Retén Vavula 5.0	4
				5	ZT1050153015000	Apollo Resorte Valvula	4
				6	ZT1050154040000	Resorte Válvula Admisión	4
				7	ZT1050154039000	Resorte Válvula Escape	4
				8	ZT1050154016000	Platillo Resorte Valvula	4
				9	ZT1050154017000	Seguro Valvula	8
4	TAPA VALVULAS			1	ZT1040754001000	Tapa De Valvulas	1
				2	ZT1251100067093	Bulon M6X10	1
				3	ZT1251513001019	Arandela 6.3X12X1.6 Cobre	1
				4	ZT1250205023000	Bulon M8X35 Allen	1
				5	ZT1251112003093	Bulon M6X45	2
				6	ZT1251112002093	Bulon M6X30	8
				7	ZT1051654001000	Junta Tapa Valvulas	1
				8			
				9			

FIG.	NOMBRE	IMAGEN CONJUNTO	IMAGEN DE PARTES	Nº	CÓDIGO	DESCRIPCIÓN	CANT.
5	CILINDRO COMPLETO			1	ZT4050554001000	Cilindro Con Piston	1
				2	ZT1051654006000	Junta Tapa Cilindro	1
				3	ZT1051654007000	Junta Cilindro-Carter	1
				4	ZT1251112002093	Bulon M6X30	1
				5	ZT1051301052000	Buje Posicionador 12X20	2
				6			
				7			
				8			
				9			
6	CILINDRO Y PISTON COMPLETO			1	ZT4050554002000	Cilindro Con Tubo Entrada Agua	1
				2	ZT1050454013000	Pistón Completo	1
				3			
				4			
				5			
				6			
				7			
				8			
				9			

FIG.	NOMBRE	IMAGEN CONJUNTO	IMAGEN DE PARTES	Nº	CÓDIGO	DESCRIPCIÓN	CANT.
7	CILINDRO			1	ZT1040554001000	Cilindro	1
				2	ZT1051954007000	Tubo Entrada Y Salida Agua	1
				3	ZT1051454008000	O-Ring 19X1.5	1
				4			
				5			
				6			
				7			
				8			
				9			
8	PISTON			1			
				2	ZT1050454003000	Perno Piston	1
				3	ZT1050454007000	Seguro Pistón 21X1.2	2
				4	ZT1050454004000	Aro 1° Compresión	1
					ZT1050454019000	Aro 1° Compresión V	
				5	ZT1050454005000	Aro 2° Compresión	1
					ZT1050454020000	Aro 2° Compresión V	
6	ZT1050454006000	Aro De Aceite	1				
7							

FIG.	NOMBRE	IMAGEN CONJUNTO	IMAGEN DE PARTES	Nº	CÓDIGO	DESCRIPCIÓN	CANT.
9	ARBOL SECUNDARIO			1			
				2			
				3	ZT1050254012000	Arbol Secundario Completo	1
				4			
				5			
				6			
				7			
				8			
				9			
10	EMBRAGUE EJE			1			
				2			
				3			
				4	ZT1050754006000	Eje Leva De Embrague	1
				5	ZT1051754003000	Apoyo Leva Embrague 8X8X7,4	1
				6	ZT1051454017000	Silent-Block de Embrague	3
				7			
				8			
				9			





FIG.	NOMBRE	IMAGEN CONJUNTO	IMAGEN DE PARTES	Nº	CÓDIGO	DESCRIPCIÓN	CANT.
11	EMBRAGUE COMPLETO	 <p>备注：整车生产日期为2020年4月6日前的旧用户要更换滑动离合滑动盘部装组件的零件或整件。只能直接购买1050754-025000ZT180MN滑动离合滑动盘部装组件更换。整车生产日期为2020年4月6日后，可自行选购整件和散件。 Remarks: Users whose production date is before April 6, 2020 should replace the parts or the sliding clutch sliding disc assembly, you can only purchase the 1050754-025000 ZT180MN sliding clutch sliding plate assembly for replacement. The production date of the motorcycles after April 6, 2020, you can buy the whole and spare parts by yourself.</p>		1	ZT1050753004000	Canasta Porta Discos Embrague	1
				2	ZT1050754025000	Conjunto Embrague Anti-Rebote	1
				3			
				4			
				5			
				6			
				7			
				8			
12	DISCOS DE EMBRAGUE	 <p>备注：整车生产日期为2020年4月6日前的旧用户要更换滑动离合滑动盘部装组件的零件或整件。只能直接购买1050754-025000ZT180MN滑动离合滑动盘部装组件更换。整车生产日期为2020年4月6日后，可自行选购整件和散件。 Remarks: Users whose production date is before April 6, 2020 should replace the parts or the sliding clutch sliding disc assembly, you can only purchase the 1050754-025000 ZT180MN sliding clutch sliding plate assembly for replacement. The production date of the motorcycles after April 6, 2020, you can buy the whole and spare parts by yourself.</p>		1	ZT1050754023000	Discos De Embrague	1
				2	ZT1050754024000	Placa De Presión De Embrague	1
				3	ZT1050754002000	Placa Exterior Embrague	1
				4	ZT1050753012000	Separador Disco Embrague	5
				5	ZT1050754022000	Separador Discos Embrague	1
				6	ZT1251512031000	Arandela 96.3X107X1	1
				7	ZT1251514006000	Arandela Antivibración 10.3X28X2.4X2	1
				8	ZT1050754007000	Placa Fij. Resorte Embrague	1
				9	ZT1050758002000	Resorte Embrague	3
				10	ZT1251100070093	Bulon M6X30	3

FIG.	NOMBRE	IMAGEN CONJUNTO	IMAGEN DE PARTES	Nº	CÓDIGO	DESCRIPCIÓN	CANT.
13	EMBRAGUE BULONERIA			1	ZT1050753010000	Arandela Empuje Buje Embrague	1
				2	ZT1050753022000	Buje Embrague	1
				3	ZT1250602014000	Rodamiento Aguja K27X32X29.3	1
				4	ZT1251512022000	Arandela 22.2X37X2	1
				5	ZT1251311001094	Tuerca M16X1	1
				6	ZT1251514002000	Arandela Antivibración 10.3X28X2.4X2	1
				7	ZT1251512011000	Arandela 16.2X30X1	1
				8			
				9			
14	CONJUNTO SELECTORA			1	ZT1050654006000	Selectora	1
				2	ZT1050654002000	Horquilla Selectora Izq	1
				3	ZT1050654004000	Horquilla Selectora Centro	1
				4	ZT1050654003000	Horquilla Selectora Der	1
				5	ZT1050653007000	Eje Horquillas Selectora	1
				6	ZT1050658006000	Eje Palanca Cambio	1
				7			
				8			
				9	ZT1050654007000	Perno Resorte De Placa Selectora	1





FIG.	NOMBRE	IMAGEN CONJUNTO	IMAGEN DE PARTES	Nº	CÓDIGO	DESCRIPCIÓN	CANT.
15	PLACA SELECTORA			1	ZT1050658001000	Placa Selectora V	1
				2	ZT1250404003000	Perno 9.2X3X10	1
				3	ZT1251112002093	Bulon M6X30	1
				4			
				5			
				6			
				7			
				8			
				9			
16	LEVA DE SELECTORA			1	ZT1050653002000	Leva De Selectora	1
				2	ZT1050654008000	Resorte Torsión Leva Selectora	1
				3	ZT1251100068093	Bulon M6X14 - 9X2.6	1
				4	ZT1251512001000	Arandela 6.2X15X1	1
				5			
				6			
				7			
				8			
				9			


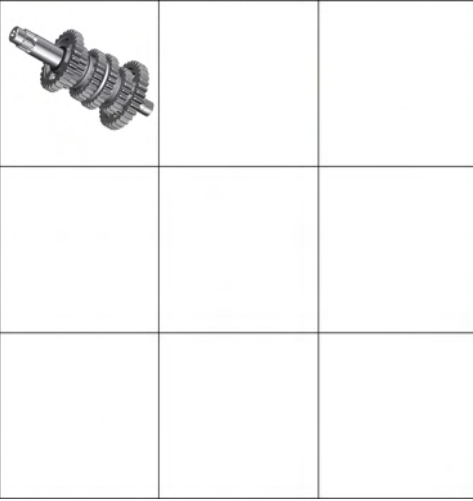

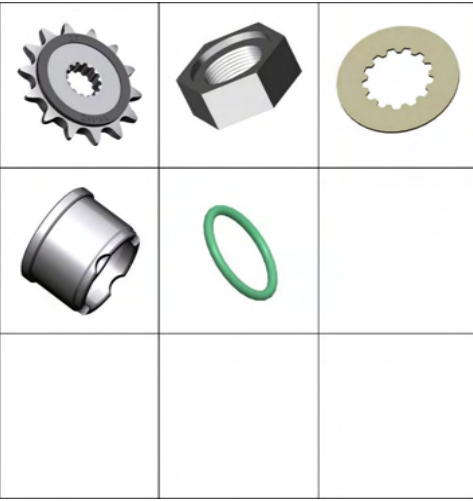
FIG.	NOMBRE	IMAGEN CONJUNTO	IMAGEN DE PARTES	Nº	CÓDIGO	DESCRIPCIÓN	CANT.
17	CONJUNTO ARBOL PRIMARIO			1	ZT1050254005000	Arbol Secundario Completo	1
				2			
				3			
				4			
				5			
				6			
				7			
				8			
				9			
18	PIÑON			1	ZT1050354023000	Piñon Z14 Con Goma	1
				2	ZT1251300066093	Tuerca M18X1.0X9	1
				3	ZT1051354002000	Arandela Piñon Z14	1
				4	ZT1050254001000	Buje Piñon	1
				5	ZT1051454019000	O-Ring 22.5x2.5 V	2
				6			
				7			
				8			
				9			






FIG.	NOMBRE	IMAGEN CONJUNTO	IMAGEN DE PARTES			Nº	CÓDIGO	DESCRIPCIÓN	CANT.
19	BALANCEADOR					1			
						2			
						3	ZT1050554006000	Balanceador	1
						4			
						5			
						6			
						7			
						8			
						9			
20	CARTER JUNTA BULONERIA					1			
						2	ZT1051654005000	Junta Carter	1
						3	ZT1251112002093	Bulon M6X30	1
						4	ZT1251112005093	Bulon M6X75	7
						5	ZT1251112006093	Bulon M6X90	2
						6	ZT1251513001019	Arandela 6.3X12X1.6 Cobre	1
						7			
						8			
						9			

FIG.	NOMBRE	IMAGEN CONJUNTO	IMAGEN DE PARTES	Nº	CÓDIGO	DESCRIPCIÓN	CANT.
21	SEMICARTER IZQUIERDO COMPLETO			1	ZT4050154003000	Semicarter Izquierdo Completo	1
				2			
				3			
				4			
				5	ZT1051354005000	Placa Presión Interruptor Engranaje	1
				6	ZT1051354003000	Pasador Fijo Axletree	2
				7	ZT1051354001000	Seguro Retén Arbol Secundario	1
				8	ZT1251100067093	Bulon M6X10	6
				9			
22	SEMICARTER IZQUIERDO COMPLETO			1	ZT4050154004000	Semicarter Izquierdo Sin Rodamiento	1
				2	ZT1250601082000	Rodamiento 6304-C3	1
				3	ZT1250601036000	Rodamiento 6202Rs/P6 (Nitruración)	1
				4	ZT1250601056000	Rodamiento 63/23Rs/P5 (Nitruración)	1
				5	ZT1250602022000	Rodamiento Aguja Hk1010	1
				6	ZT1250602020000	Rodamiento Aguja Hk22910	1
				7	ZT1051554002000	Retén 30X42X7	1
				8	ZT1051553005000	Retén 14X28X7	1
				9			





FIG.	NOMBRE	IMAGEN CONJUNTO	IMAGEN DE PARTES	Nº	CÓDIGO	DESCRIPCIÓN	CANT.
23	TAPON DRENAJE ACEITE			1	ZT1251100066093	Tapón Drenaje Aceite M12X1.5X15	1
				2	ZT1244100033000	Junta 12X20X2	1
				3			
				4			
				5			
				6			
				7			
				8			
				9			
24	BULON ESPECIAL			1	ZT1251400002000	Bulon Esp. M10X1.25	1
				2	ZT1251513004019	Arandela Cobre 10.3X20X2	1
				3			
				4			
				5			
				6			
				7			
				8			
				9			

FIG.	NOMBRE	IMAGEN CONJUNTO	IMAGEN DE PARTES	Nº	CÓDIGO	DESCRIPCIÓN	CANT.
25	INTERRUPTOR ENGRANAJE - SENSOR CAMBIO			1	ZT1050654005000	Interruptor Engranaje - Sensor Cambios	1
				2	ZT1051454011000	O-Ring 22.5X2.5	1
				3	ZT1250201034093	Bulon M5X16	2
				4			
				5			
				6			
				7			
				8			
				9			
26	CIGÜEÑAL			1	ZT1050454012000	Cigüeñal Completo	1
				2	ZT1050454017000	Arandela Der. Cigüeñal	1
				3	ZT1251802004000	Chaveta 5X5.5X26X9	1
				4	ZT1050154041000	Contrapeso	1
				5	ZT1251801003000	Chaveta Rectangular 5X5.5X19.2	1
				6	ZT1050353001000	Engranaje Primario	1
				7	ZT1251514003000	Arandela Antivibración 18.2X28X2.4X2	1
				8	ZT1251311002094	Tuerca M18X1.0X10	1
				9	ZT1251802003000	Chaveta 4X4.6X25X14	1





FIG.	NOMBRE	IMAGEN CONJUNTO	IMAGEN DE PARTES	Nº	CÓDIGO	DESCRIPCIÓN	CANT.
27	SEMICARTER DERECHO			1			
				2			
				3	ZT1251401001000	Buje Posicionador 8X14	1
				4	ZT1251112002093	Bulon M6X30	1
				5	ZT1050854007000	Buje Posicionador 6X6	1
				6			
				7			
				8			
				9			
28	SEMICARTER DERECHO COMPLETO			1	ZT4050254003000	Semicarter Derecho Completo	1
				2	ZT1051353006000	Placa Rodamiento Eje Cigüeñal	1
				3	ZT1051353001000	Soporte	1
				4	ZT1050853010000	Colardor Aceite	1
				5	ZT1251112001093	Bulon M6X16	4
				6	ZT1051301052000	Buje Posicionador 12X20	1
				7			
				8			
				9			

FIG.	NOMBRE	IMAGEN CONJUNTO	IMAGEN DE PARTES	Nº	CÓDIGO	DESCRIPCIÓN	CANT.
29	SEMICARTER DERECHO			1	ZT4050254005000	Semicarter Derecho Sin Rodamiento	1
				2	ZT1250601082000	Rodamiento 6304-C3	1
				3	ZT1250601052000	Rodamiento 62/22/P5 (Nitruración)	1
				4	ZT1250601057000	Rodamiento 6203/P5 (Nitruración)	1
				5	ZT1250602026000	Rodamiento Aguja Hk2012	1
				6			
				7			
				8			
				9			
30	BOMBA ACEITE BULONERIA			1			
				2	ZT1050854003000	Junta Bomba Aceite	1
				3	ZT1251112002093	Bulon M6X30	1
				4	ZT1251112004093	Bulon M6X60	1
				5	ZT1251112005093	Bulon M6X75	1
				6	ZT1251401003000	Buje Posicionador 10X14	3
				7	ZT1051454014000	O-Ring 9.8X2.5	3
				8	ZT1251401001000	Buje Posicionador 8X14	2
				9	ZT1251513001019	Arandela 6.3X12X1.6 Cobre	1

FIG.	NOMBRE	IMAGEN CONJUNTO	IMAGEN DE PARTES	Nº	CÓDIGO	DESCRIPCIÓN	CANT.		
31	BOMBA DE ACEITE			1	ZT1050854001000	Bomba Aceite	1		
				2	ZT1050854004000	Engranaje Bomba Aceite	1		
				3	ZT1251512007000	Arandela 12.2X20X1	1		
				4					
				5					
				6					
				7					
				8					
				9					
32	TAPA VOLANTE MAGNETICO	<p>旧款 Old      新款 New</p>		1	ZT4050354008000	Sub-Conjunto Tapa Izquierda Carter A	1		
					ZT4050354010051	Sub-Conjunto Tapa Izquierda Carter A Gris			
					ZT4050354013000	Sub-Conjunto Tapa Izquierda Carter B Titanio			
					ZT4050354014051	Sub-Conjunto Tapa Izquierda Carter B Gris			
				3	2	ZT1051653004000	Junta Tapa Carter Izq	1	
						3	ZT4051054001000	Tapa Engranaje Reductor	1
							ZT4050958004000	Tapa Engranaje Reductor Titanio V	
							ZT4050954007051	Tapa Engranaje Reductor Gris	
				4	4	ZT4051058001051	Tapa Engranaje Reductor Gris V	4	
						ZT1251112002093	Bulon M6X30		
						ZT1051453005000	O-Ring 69X3		1
						6			
7				1					
8	ZT1251112005093	Bulon M6X75	7						

FIG.	NOMBRE	IMAGEN CONJUNTO	IMAGEN DE PARTES	Nº	CÓDIGO	DESCRIPCIÓN	CANT.
33	TAPA VOLANTE MAGNETICO	<p>旧款 Old      新款 New</p>		1	ZT4050354002000	Tapa Carter Izquierdo	1
					ZT4050354011051	Tapa Carter Izquierdo Gris	
					ZT4050358004000	Tapa Carter Izquierdo Titanio V	
					ZT4050358003051	Tapa Carter Izquierdo Gris V	
				2	ZT1051054022000	Estator De Magneto A	1
				3	ZT1051054024000	Arandela Abierta De Estator Magneto A	1
4	ZT1051353005000	Placa De Presión Bobina Magnetico	1				
5	ZT1251201001094	Bulon M5X15	3				
6	ZT1251201002094	Bulon M6X35	3				
34	TAPA ENGRANAJE REDUCTOR			1	ZT4051054002000	Tapa Engranaje Reductor Titanio	1
					ZT4050954008051	Tapa Engranaje Reductor Gris	
				2	ZT1250602031000	Rodamiento Aguja Hk1208	1
					ZT1051054028000	Rodamiento Agujas Gb290-Hk1212	
				5			
				6			
				7			
				8			
				9			




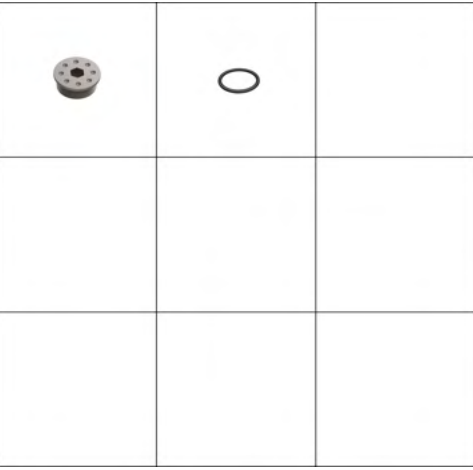
FIG.	NOMBRE	IMAGEN CONJUNTO	IMAGEN DE PARTES	Nº	CÓDIGO	DESCRIPCIÓN	CANT.
35	TAPA ENGRANAJE REDUCTOR E5			1	ZT4050958003000	Tapa Engranaje Reductor Titanio V	1
					ZT4051058002000	Tapa Engranaje Reductor Gris V	1
				2	ZT1250601035000	Rodamiento 6201RS/P6	1
				3	ZT1051358008000	Seguro Seguer Rodamiento	1
				4			
				5			
				6			
				8			
36	TAPON M30 TITANIO			1	ZT4050953006051	Tapon M30X1.5 Aluminio	1
					ZT4050956003051	Tapom M30X1.5 Gris	
				2	ZT1051453003000	O-Ring 27.4X2.65	1
				3			
				4			
				5			
				6			
				8			





FIG.	NOMBRE	IMAGEN CONJUNTO	IMAGEN DE PARTES	Nº	CÓDIGO	DESCRIPCIÓN	CANT.
37	TAPON M30 GRIS			1	ZT1040953002093	Tapon M14X1.5	1
				2	ZT1051453009000	O-Ring 13X2.8	1
				3			
				4			
				5			
				6			
				7			
				8			
				9			
38	TAPA EMBRAGUE COMPLETA			1	ZT4050454007000	Tapa Carter Derecho Completo	1
					ZT4050454013051	Tapa Carter Derecho Completo Gris	
				2	ZT1251112002093	Bulon M6X30	2
				3	ZT1251112003093	Bulon M6X45	4
				4	ZT1251112004093	Bulon M6X60	3
				5	ZT1251112005093	Bulon M6X75	1
				6	ZT1251112006093	Bulon M6X90	1
				7	ZT1051354008000	Soporte Cable Embrague-Motor	1
				8	ZT1251513001019	Arandela 6.3X12X1.6 Cobre	1
9	ZT1051653005000	Junta Tapa Carter Der	1				



FIG.	NOMBRE	IMAGEN CONJUNTO	IMAGEN DE PARTES	Nº	CÓDIGO	DESCRIPCIÓN	CANT.
39	TAPA EMBRAGUE			1	ZT4050454009000	Tapa Carter Derecho	1
				1	ZT4050454016051	Tapa Carter Derecho Gris	
				2			
				3			
				4			
				5			
				6			
				7			
				8			
				1			
				2			
				3			
				4			
				5			
				6			
				7			
				8			
				9			

FIG.	NOMBRE	IMAGEN CONJUNTO	IMAGEN DE PARTES	Nº	CÓDIGO	DESCRIPCIÓN	CANT.
40	TAPA EMBRAGUE RETENES			1			
				2	ZT1051954006000	Reten De Agua	1
				3	ZT1250601077000	Rodamiento 6201-C	1
				4	ZT1051554004000	Retén 12X23X7	2
				5	ZT1051554001000	Retén 12X24X5	2
				6	ZT1051354013000	Seguer 24X1	1
				7	ZT1250602033000	Rodamiento Aguja HK1412	1
				8	ZT1051553002000	Reten De Aceite Fb 14X22X5 (Nitrilo Hidrogenado)	1
				9			
				10	ZT1250602022000	Rodamiento Aguja HK1010	1
				11	ZT1051454015000	Guarnición Tapa Carter Derecho	1
				12	ZT1051354010000	Plato De Reducción Ruido Tapa Carter Der.	1
				13	ZT1251100119093	Bulon M6X12	3
				14			
				15			
				16			
				17			
				18			

FIG.	NOMBRE	IMAGEN CONJUNTO	IMAGEN DE PARTES	Nº	CÓDIGO	DESCRIPCIÓN	CANT.
41	TAPA FILTRO ACEITE			1	ZT4050954001000	Tapa Filtro Aceite	1
					ZT4050454014051	Tapa Filtro Aceite Gris	1
				2	ZT1051454004000	O-Ring 55X2.5	2
				3	ZT1051454005000	O-Ring Sello Filtro Aceite	2
				4	ZT4134200003000	Filtro Aceite Kit	2
				5	ZT1050853009000	Resorte Filtro Aceite Motor	2
				6	ZT1251300096000	Tuerca Ciega M6 V	1
				7	ZT1251111013000	Esparrago M6X25.5	4
			8				
42	TAPA BOMBA AGUA			1	ZT4050954004000	Tapa Bomba Agua	1
					ZT4050454015051	Tapa Bomba Agua A Gris	
				2	ZT1051454006000	O-Ring Tapa Bomba Agua	2
				3	ZT1251112002093	Bulon M6X30	2
				4	ZT1251112001093	Bulon M6X16	2
				5	ZT1051654002000	Junta Sello 6X13X1.8	2
				6	ZT1251401001000	Buje Posicionador 8X14	1
							7
			8				

FIG.	NOMBRE	IMAGEN CONJUNTO	IMAGEN DE PARTES	Nº	CÓDIGO	DESCRIPCIÓN	CANT.
43	BOMBA DE AGUA			1	ZT1051954015000	Bomba De Agua	1
				2	ZT1051954010000	Eje Bomba De Agua	1
				3	ZT1051954004000	Engranaje Bomba Agua	1
				4	ZT1250404006000	Perno 9.2X5X18	1
				5	ZT1251512007000	Arandela 12.2X20X1	1
				6	ZT1051354012000	Arandela 9.2 × 18 × 1	1
				7			
				8			
				9			
44	TAPON MEDIDOR ACEITE			1	ZT1050854002000	Tapon Medidor Aceite	1
				2	ZT1051454003000	O-Ring 15X3.1	1
				3			
				4			
				5			
				6			
				7			
				8			
				9			











FIG.	NOMBRE	IMAGEN CONJUNTO	IMAGEN DE PARTES	Nº	CÓDIGO	DESCRIPCIÓN	CANT.
45	EJE COMANDO EMBRAGUE		     	1	ZT1050254008000	Varilla Comando Embrague	1
				2	ZT1050754018000	Resorte Varilla Comando Embrague	1
				3	ZT1051154003000	Seguer 10	1
				4	ZT1250511003000	Seguer E 9	1
				5	ZT1051154004000	Arandela 10.2X18X1	2
				6	ZT1051354009000	Leva Varilla Comando Embrague	1
				7			
				8			
				9			
46	TUBO ENTRADA AGUA		 	1	ZT1051954007000	Tubo Entrada Y Salida Agua	1
				2	ZT1051454008000	O-Ring 19X1.5	1
				3			
				4			
				5			
				6			
				7			
				8			
				9			

FIG.	NOMBRE	IMAGEN CONJUNTO	IMAGEN DE PARTES	Nº	CÓDIGO	DESCRIPCIÓN	CANT.
47	MOTOR ARRANQUE			1	ZT1051054014000	Motor Arranque	1
				2	ZT1051058004000	Motor de Arranque V2	1
				3			1
				4			1
				5	ZT1251112002093	Bulon M6X30	2
				6	ZT4050354016000	Kit Actualización Arranque Titanio	1
					ZT4050354015051	Kit Actualización Arranque Gris	1
				7			
48	ENGRANAJE DOBLE ARRANQUE			10	ZT1051054008000	Engranaje Doble Arranque	1
				11	ZT4051658010000	Engranaje Doble Arranque V2	
				12	ZT1251512007000	Arandela 12.2X20X1	2

FIG.	NOMBRE	IMAGEN CONJUNTO	IMAGEN DE PARTES	Nº	CÓDIGO	DESCRIPCIÓN	CANT.
49	ENGRANAJE INTERMEDIO DOBLE ARRANQUE			1	ZT1051053004000	Engranaje Intermedio Doble Arranque	1
					ZT1050358001000	Engranaje Intermedio Doble Arranque V2	
				2	ZT1251512004000	Arandela 10.2X21X1	2
				3			
				4			
				5			
				6			
				7			
50	VOLANTE MAGNETICO			1	ZT1051054027000	Volante Magnetico V (sin Bendix)	1
				2	ZT1251500034000	Reten 12.3X26X3	1
				3	ZT1251100065094	Bulon M12X1.25X50	1
				4	ZT1251512028000	Arandela 26.2X38X1	2
				5	ZT1051054012000	Corona Arranque	1
				6	ZT1250602028000	Rodamiento Aguja Kt26X32X21.8	1
				7	ZT1051354006000	Arandela Empuje	1
				8	ZT1051054021999	Bendix completo	
				9			







FIG.	NOMBRE	IMAGEN CONJUNTO	IMAGEN DE PARTES	Nº	CÓDIGO	DESCRIPCIÓN	CANT.
51	DISTRIBUCIÓN			1	ZT1050154033000	Cadena Distribución 6.35X9X130	1
				2	ZT1051254004000	Patin Guia Cadena Distribución (9 Mm)	1
				3	ZT1050154034000	Placa Cadena Distribución (9 Mm)	1
				4			
				5			
				6			
				7			
				8			
				9			
52	PATIN TENSOR CADENA DISTRIBUCIÓN			10	ZT1051254003000	Patin Tensor Cadena Distribución (9 Mm)	1
				11	ZT1251100168093	Bulon M6X15	1
				12	ZT1251512001000	Arandela 6.2X15X1	1

FIG.	NOMBRE	IMAGEN CONJUNTO	IMAGEN DE PARTES	Nº	CÓDIGO	DESCRIPCIÓN	CANT.
53	TENSOR CADENA DISTRIBUCIÓN			1	ZT1051253003000	Tensor Cadena Distribución	1
				2	ZT1051253004000	Junta Tensor Cadena Distribución	1
				3	ZT1251100067093	Bulon M6X10	1
				4	ZT1251513001019	Arandela 6.3X12X1.6 Cobre	1
				5	ZT1251112002093	Bulon M6X30	2
				6			
				7			
				8			
				9			
				1			
				2			
				3			
				4			
				5			
				6			
				7			
				8			
				9			



Jorge Peralta Martínez 2330, Los Troncos del Talar - CP. 1618 (B1608FEH) - Tigre, Buenos Aires, Argentina

