



CATÁLOGO DE PIEZAS DE REPUESTO

ZONTES - X310



BETAMOTOR ARGENTINA S.A.





FIG.	NOMBRE	IMAGEN CONJUNTO	IMAGEN DE PARTES	Nº	CÓDIGO	DESCRIPCIÓN	CANT.
1	INSTRUMENTAL DIGITAL			1	ZT1274200053000	Soporte de Instrumental	1
				2	ZT1164200001000	Instrumental Digital 40 dientes	1
					ZT1164200001100	Instrumental Digital 60 dientes	
				3	ZT1251112001093	Bulon M6x16	4
				4	ZT1264100006000	Seguer E	1
				5	ZT1260100127000	Resorte Torsión de Parabrisas	1
				6	ZT1274200029000	Perno de Parabrisas	1
				7			
				8			
2	MOTOR DE PARABRISAS			1	ZT1274200054000	Soporte Tras de Parabrisas	1
				2	ZT1184200071000	Motor Parabrisas (V2)	1
				3	ZT1184200011000	Interruptor Limite de Motor de Parabrisas	1
				4	ZT1251700114000	Buje Cobre 4x6x5.5	2
				5	ZT1250201038000	Bulon M4x10	5
				6	ZT1250201039000	Bulon M4x12	1
				7	ZT1274200030000	Perno Fijación de Parabrisas	2
				8	ZT1264100006000	Seguer E	4
				9			





FIG.	NOMBRE	IMAGEN CONJUNTO	IMAGEN DE PARTES	Nº	CÓDIGO	DESCRIPCIÓN	CANT.
3	BASE PARABRISAS			1	ZT1224200049000	Base de Parabrisas	1
				2	ZT1244100052000	Arandela Goma 8.5x14x1	2
				3	ZT1274100057095	Buje 6.2x8.5x3.5 + 14x1.5	2
				4	ZT1251100102000	Bulon M6x16	2
				5	ZT1224100010000	Remache Plastico Expansión	2
				6			
				7			
				8			
				9			
4	PARABRISAS			1	ZT1224200052000	Parabrisa	1
				2	ZT1244200028000	Goma Fij. Izq Parabrisas	2
				3	ZT1224200050000	Soporte Fij. Izq Sup. Parabrisa	1
				4	ZT1251100102000	Bulon M6x16	4
				5	ZT1274200046000	Soporte Inferior Izq de Fij. Parabrisas	1
				6	ZT1244200029000	Goma Fij. Der Parabrisas	2
				7	ZT1224200051000	Soporte Fij. Der Sup. Parabrisa	1
				8	ZT1274200047000	Soporte Inferior Der de Fij. Parabrisas	1
				9			





FIG.	NOMBRE	IMAGEN CONJUNTO	IMAGEN DE PARTES	Nº	CÓDIGO	DESCRIPCIÓN	CANT.
5	MASCARIN ROJO			1	ZT4044201096015	Mascarin Rojo	1
				2	ZT1244100004000	Goma Silent-Block	2
				3	ZT1274100007000	Buje	2
				4	ZT1251112001093	Bulon M6x16	3
				5	ZT1224200024000	Cacha Izq. Mascarin	1
				6	ZT1224200025000	Cacha Der. Mascarin	1
				7	ZT1244100002000	Silent-Block Cachas Tanque	2
				8	ZT1224100010000	Remache Plastico Expansión	2
				9			
6	MASCARIN GRIS OSCURO			1	ZT4044201040051	Mascarin Gris Oscuro	1
				2	ZT1244100004000	Goma Silent-Block	2
				3	ZT1274100007000	Buje	2
				4	ZT1251112001093	Bulon M6x16	3
				5	ZT1224200024000	Cacha Izq. Mascarin	1
				6	ZT1224200025000	Cacha Der. Mascarin	1
				7	ZT1244100002000	Silent-Block Cachas Tanque	2
				8	ZT1224100010000	Remache Plastico Expansión	2
				9			





FIG.	NOMBRE	IMAGEN CONJUNTO	IMAGEN DE PARTES	Nº	CÓDIGO	DESCRIPCIÓN	CANT.
7	CONJUNTO FARO DELANTERO			1	ZT1224200063000	Mascarin Porta Faros Delantero	1
				2	ZT1174200017000	Faro Posición Delantero	1
				3	ZT1174200015000	Faro Delantero Izq	1
				4	ZT1174200016000	Faro Delantero Der	1
				5	ZT1174200018000	Lampara Led Faro Delantero	1
				6	ZT1174200025000	Regulador Faro Delantero Completo	1
				7	ZT1174200024000	Regulador Faro Delantero	1
				8	ZT1184200052000	Instalación de Regulador Faro Delantero	1
				9	ZT1224200104000	Tapa Trasera de Faro Delantero	1
8	CONJUNTO FARO DELANTERO			1	ZT1251200045000	Parker ST 4x12	20
				2	ZT1251300063093	Grampa M6X11x15	5
				3	ZT1244100002000	Silent-Block Cachas Tanque	2
				4	ZT1274200039000	Soporte Cables Faro Delantero	2
				5	ZT1224200008000	Grapas Plastico de Cable	2
				6	ZT1251100061093	Bulon M6x22	4
				7	ZT1224100010000	Remache Plastico Expansión	2
				8	ZT1224100037000	Precintos 3.6x295	4
				9			





FIG.	NOMBRE	IMAGEN CONJUNTO	IMAGEN DE PARTES	Nº	CÓDIGO	DESCRIPCIÓN	CANT.
9	UNIDAD CONTROL PARABRISAS			1	ZT1184200013000	Unidad Control de Motor Parabrisas	1
				2	ZT1244100004000	Goma Silent-Block	2
				3	ZT1274100007000	Buje	2
				4	ZT1251100102000	Bulon M6x16	2
				5	ZT1224100037000	Precintos 3.6x295	1
				6			
				7			
				8			
				9			
10	CONTRA MASCARIN			1	ZT1224200046000	Contra Mascarin	1
				2	ZT1224100010000	Remache Plastico Expansión	9
				3	ZT1184200100000	USB General Doble Puerto	1
				4	ZT1244100015000	Junta de Tuerca Ajuste	1
				5	ZT1244100004000	Goma Silent-Block	1
				6	ZT1274100007000	Buje	1
				7	ZT1251112001093	Bulon M6x16	1
				8	ZT1224200026000	Contra Mascarin Interior	1
				9			





FIG.	NOMBRE	IMAGEN CONJUNTO	IMAGEN DE PARTES	Nº	CÓDIGO	DESCRIPCIÓN	CANT.
11	GUARDABARRO DELANTERO GRIS OSCURO			1	ZT4044201049051	Guardabarro Delantero Gris Oscuro	1
				2	ZT1244100052000	Arandela Goma 8.5x14x1	6
				3	ZT1274100057095	Buje 6.2x8.5x3.5 + 14x1.5	6
				4	ZT1251100102000	Bulon M6x16	6
				5	ZT1274200038000	Soporte Fijación Flexible Freno Del en Guardal	1
				6	ZT1250402001091	Remache 3x10	1
				7	ZT1251100061093	Bulon M6x22	1
				8			
				9			
12	GUARDABARRO DELANTERO ROJO			1	ZT4044201105015	Guardabarro Delantero Rojo	1
				2	ZT1244100052000	Arandela Goma 8.5x14x1	6
				3	ZT1274100057095	Buje 6.2x8.5x3.5 + 14x1.5	6
				4	ZT1251100102000	Bulon M6x16	6
				5	ZT1274200038000	Soporte Fijación Flexible Freno Del en Guardal	1
				6	ZT1250402001091	Remache 3x10	1
				7	ZT1251100061093	Bulon M6x22	1
				8			
				9			



FIG.	NOMBRE	IMAGEN CONJUNTO	IMAGEN DE PARTES	Nº	CÓDIGO	DESCRIPCIÓN	CANT.
13	TANQUE COMBUSTIBLE			1	ZT4034200001000	Tanque Combustible	1
				2	ZT1224100033000	Tapa Tanque Combustible	1
				3	ZT1240300021000	Barra Goma del Deflector Viento	6
				4	ZT1244100002000	Silent-Block Cachas Tanque	4
				5	ZT1050954018000	Bomba Combustible con Flotante	1
				6	ZT1050954006000	Tubo Inyección Combustible EFI	1
				7	ZT1250105137093	Bulon M6x16	8
				8			
				9			
14	SOPORTE TRASERO DE TANQUE COMBUSTIBLE			1	ZT1250205043093	Bulon M8X55	2
				2	ZT1251900028093	Arandela 9x37.5x2	2
				3	ZT1244100020000	Goma Presión de Tanque Combustible	2
				4	ZT1244100053000	Buje Goma de Tanque Combustible Segundo	2
				5	ZT1274100080000	Soporte Trasero Tanque Combustible	1
				6			
				7			
				8			
				9			




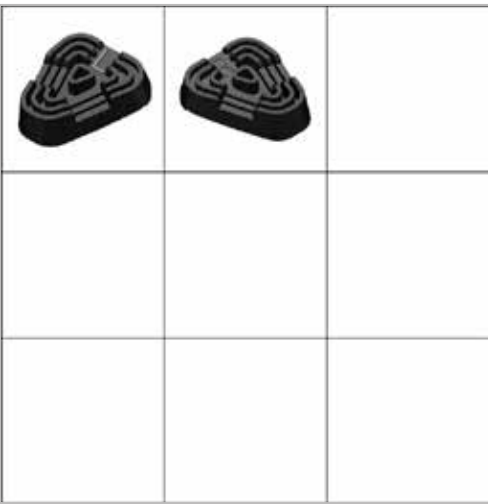
FIG.	NOMBRE	IMAGEN CONJUNTO	IMAGEN DE PARTES	Nº	CÓDIGO	DESCRIPCIÓN	CANT.
15	CAJA TANQUE COMBUSTIBLE			1	ZT1224200027000	Caja Tanque Combustible	1
				2	ZT1251300063093	Grampa M6X11x15	4
				3	ZT1251100102000	Bulon M6x16	7
				4	ZT1274100007000	Buje	6
				5	ZT1244100004000	Goma Silent-Block	6
				6	ZT1244100002000	Silent-Block Cachas Tanque	4
				7			
				8			
				9			
16	SILENT-BLOCK GOMA CACHAS LATERALES			1	ZT1244200032000	Silent-Block Cacha Lateral Izq	1
				2	ZT1244200033000	Silent-Block Cacha Lateral Der	1
				3			
				4			
				5			
				6			
				7			
				8			
				9			





FIG.	NOMBRE	IMAGEN CONJUNTO	IMAGEN DE PARTES	Nº	CÓDIGO	DESCRIPCIÓN	CANT.
15	CAJA TANQUE COMBUSTIBLE			1	ZT1224200027000	Caja Tanque Combustible	1
				2	ZT1251300063093	Grampa M6X11x15	4
				3	ZT1251100102000	Bulon M6x16	7
				4	ZT1274100007000	Buje	6
				5	ZT1244100004000	Goma Silent-Block	6
				6	ZT1244100002000	Silent-Block Cachas Tanque	4
				7			
				8			
				9			
16	SILENT-BLOCK GOMA CACHAS LATERALES			1	ZT1244200032000	Silent-Block Cacha Lateral Izq	1
				2	ZT1244200033000	Silent-Block Cacha Lateral Der	1
				3			
				4			
				5			
				6			
				7			
				8			
				9			





FIG.	NOMBRE	IMAGEN CONJUNTO	IMAGEN DE PARTES	Nº	CÓDIGO	DESCRIPCIÓN	CANT.
17	CACHAS CUBRE TANQUE GRIS OSCURO			1	ZT4044201042151	Cacha Cubre Tanque Izq Gris Oscuro	1
				2	ZT4044201043051	Cacha Cubre Tanque Der Gris Oscuro	1
				3	ZT1251100102000	Bulon M6x16	6
				4	ZT1274100007000	Buje	6
				5	ZT1244100004000	Goma Silent-Block	6
				6	ZT4044201044151	Cacha Cubre Tanque Sup Gris Oscuro	1
				7	ZT1184200002000	Cerradura Electronica Tanque Combustible	1
				8	ZT1224100010000	Remache Plastico Expansión	1
				9			
18	CACHAS CUBRE TANQUE ROJO			1	ZT4044201098015	Cacha Cubre Tanque Izq Rojo	1
				2	ZT4044201099015	Cacha Cubre Tanque Der Rojo	1
				3	ZT1251100102000	Bulon M6x16	6
				4	ZT1274100007000	Buje	6
				5	ZT1244100004000	Goma Silent-Block	6
				6	ZT4044201100015	Cacha Cubre Tanque Sup Rojo	1
				7	ZT1184200002000	Cerradura Electronica Tanque Combustible	1
				8	ZT1224100010000	Remache Plastico Expansión	1
				9			





FIG.	NOMBRE	IMAGEN CONJUNTO	IMAGEN DE PARTES	Nº	CÓDIGO	DESCRIPCIÓN	CANT.
19	CUBRE TAPA TANQUE GRIS OSCURO			1	ZT1274100021000	Soporte Bisagra Cubre Tanque Combustible	1
				2	ZT1274100090000	Eje Bisagra Cubre Tanque Combustible	1
				3	ZT1224100014000	Silent-Block Cacha Sup Tanque Combustible	1
				4	ZT4044201041051	Cubre Tapa Tanque Gris Oscuro	1
				5			
				6			
				7			
				8			
				9			
20	CUBRE TAPA TANQUE ROJO			1	ZT1274100021000	Soporte Bisagra Cubre Tanque Combustible	1
				2	ZT1274100090000	Eje Bisagra Cubre Tanque Combustible	1
				3	ZT1224100014000	Silent-Block Cacha Sup Tanque Combustible	1
				4	ZT4044201097015	Cubre Tapa Tanque Rojo	1
				5			
				6			
				7			
				8			
				9			





FIG.	NOMBRE	IMAGEN CONJUNTO	IMAGEN DE PARTES	Nº	CÓDIGO	DESCRIPCIÓN	CANT.
21	CACHA LATERAL IZQUIERDA GRIS OSCURO			1	ZT4044201045051	Cacha Lateral Izquierda Gris Oscuro	1
				2	ZT1224200034000	Cacha Decoracion Izq	1
				3	ZT1224100010000	Remache Plastico Expansión	3
				4	ZT1244100052000	Arandela Goma 8.5x14x1	2
				5	ZT1274100057095	Buje 6.2x8.5x3.5 + 14x1.5	2
				6	ZT1251100101000	Bulon M6x12	2
				7	ZT1251300063093	Grampa M6X11x15	4
				8	ZT1210201393000	Logo Zontes Placa Izq	1
				9			
22	CACHA LATERAL IZQUIERDA ROJO			1	ZT4044201101015	Cacha Lateral Izquierda Rojo	1
				2	ZT1224200034000	Cacha Decoracion Izq	1
				3	ZT1224100010000	Remache Plastico Expansión	3
				4	ZT1244100052000	Arandela Goma 8.5x14x1	2
				5	ZT1274100057095	Buje 6.2x8.5x3.5 + 14x1.5	2
				6	ZT1251100101000	Bulon M6x12	2
				7	ZT1251300063093	Grampa M6X11x15	4
				8	ZT1210201393000	Logo Zontes Placa Izq	1
				9			





FIG.	NOMBRE	IMAGEN CONJUNTO	IMAGEN DE PARTES	Nº	CÓDIGO	DESCRIPCIÓN	CANT.
23	CACHA LATERAL DERECHA GRIS OSCURO			1	ZT4044201046051	Cacha Lateral Derecha Gris Oscuro	1
				2	ZT1224200035000	Cacha Decoracion Der	1
				3	ZT1224100010000	Remache Plastico Expansión	3
				4	ZT1244100052000	Arandela Goma 8.5x14x1	2
				5	ZT1274100057095	Buje 6.2x8.5x3.5 + 14x1.5	2
				6	ZT1251100101000	Bulon M6x12	2
				7	ZT1251300063093	Grampa M6X11x15	4
				8	ZT1210201394000	Logo Zontes Placa Der	1
				9			
24	CACHA LATERAL DERECHA ROJO			1	ZT4044201102015	Cacha Lateral Derecha Rojo	1
				2	ZT1224200035000	Cacha Decoracion Der	1
				3	ZT1224100010000	Remache Plastico Expansión	3
				4	ZT1244100052000	Arandela Goma 8.5x14x1	2
				5	ZT1274100057095	Buje 6.2x8.5x3.5 + 14x1.5	2
				6	ZT1251100101000	Bulon M6x12	2
				7	ZT1251300063093	Grampa M6X11x15	4
				8	ZT1210201394000	Logo Zontes Placa Der	1
				9			





FIG.	NOMBRE	IMAGEN CONJUNTO	IMAGEN DE PARTES	Nº	CÓDIGO	DESCRIPCIÓN	CANT.
25	FARO GIRO DELANTEROS			1	ZT1174200009000	Faro Giro Izq Delantero	1
				2	ZT1174200010000	Faro Giro Der Delantero	1
				3	ZT1251200033093	Parker Allen ST4.2x12	8
				4			
				5			
				6			
				7			
				8			
				9			
26	REJILLA TOMA AIRE			1	ZT1224200047000	Rejilla Toma Aire	1
				2	ZT1224200048000	Rejilla Intermedia Toma Aire	1
				3	ZT1244100052000	Arandela Goma 8.5x14x1	6
				4	ZT1274100057095	Buje 6.2x8.5x3.5 + 14x1.5	6
				5	ZT1251100101000	Bulon M6x12	6
				6	ZT1224100010000	Remache Plastico Expansión	2
				7			
				8			
				9			





FIG.	NOMBRE	IMAGEN CONJUNTO	IMAGEN DE PARTES	Nº	CÓDIGO	DESCRIPCIÓN	CANT.
27	DEFLECTOR AIRE INFERIOR IZQUIERDO			1	ZT1020442019000	Deflector Aire Inf. Izquierdo	1
				2	ZT1251100061093	Bulon M6x22	1
				3	ZT1274100007000	Buje	3
				4	ZT1244100004000	Goma Silent-Block	3
				5	ZT1244100002000	Silent-Block Cachas Tanque	1
				6	ZT1251300063093	Grampa M6X11x15	1
				7	ZT1251100102000	Bulon M6x16	2
				8			
				9			
28	DEFLECTOR AIRE INFERIOR DERECHO			1	ZT1020442026000	Deflector Aire Inf. Derecho	1
				2	ZT1251100061093	Bulon M6x22	1
				3	ZT1274100007000	Buje	4
				4	ZT1244100004000	Goma Silent-Block	4
				5	ZT1244100002000	Silent-Block Cachas Tanque	1
				6	ZT1251300063093	Grampa M6X11x15	1
				7	ZT1251100102000	Bulon M6x16	3
				8	ZT1224100010000	Remache Plastico Expansión	1
				9	ZT1250502010093	Arandela Esp. 6.1	1





FIG.	NOMBRE	IMAGEN CONJUNTO	IMAGEN DE PARTES	Nº	CÓDIGO	DESCRIPCIÓN	CANT.
29	SOPORTES DE DEFLECTOR AIRE INFERIOR			1	ZT1274200025000	Soporte Del. Izq. Deflector Aire Inferior	1
				2	ZT1274200027000	Soporte Tras. Izq. Deflector Aire Inferior	1
				3	ZT1251112005093	Bulon M6x75	1
				4	ZT1274200026000	Soporte Del. Der. Deflector Aire Inferior	1
				5	ZT1274200028000	Soporte Tras. Der. Deflector Aire Inferior	1
				6	ZT1251112003093	Bulon M6x45	1
				7			
				8			
				9			
30	PROTECCIONES DE CHOQUE	<p>When the motorcycle bumper of ZT310-X is installed, the screws of the bumper must be tightened. Otherwise, it will lead to great vibration of the engine. Moreover, the motorcycle body will shake strongly as the speed increases. Standard torque value: 60 ± 5N.m</p> <p>安装护杠后务必拧紧螺栓，否则会影响驾驶体验（如发动机震动较大）。 标准扭矩值：60 ± 5N.m</p> 		1	ZT1144200005000	Protección Choque Sup Izq	1
				2	ZT1144200006000	Protección Choque Inf Der	1
				3	ZT1144200008000	Protección Choque Sup Der	1
				4	ZT1144200007000	Protección Choque Inf Izq	1
				5	ZT1251100135000	Bulon M10x1.5x95	1
				6	ZT1251100137000	Bulon M10x1.5x100	2
				7	ZT1251300057093	Tuerca M10x1.5	2
				8	ZT1251100082093	Bulon M10x1.5x20	2
				9			





FIG.	NOMBRE	IMAGEN CONJUNTO	IMAGEN DE PARTES	Nº	CÓDIGO	DESCRIPCIÓN	CANT.
31	CACHA CENTRAL IZQUIERDA SUPERIOR			1	ZT4044201011052	Cacha Central Izq Superior Gris	1
				2	ZT1224200028000	Cacha Central Int. Izq	1
				3	ZT1224200029000	Cacha Central Izq Inferior	1
				4	ZT1244100002000	Silent-Block Cachas Tanque	2
				5	ZT1251300063093	Grampa M6X11x15	2
				6	ZT1224100010000	Remache Plastico Expansión	2
				7	ZT1244100052000	Arandela Goma 8.5x14x1	2
				8	ZT1274100057095	Buje 6.2x8.5x3.5 + 14x1.5	2
				9	ZT1251100101000	Bulon M6x12	2
32	CACHA CENTRAL DERECHO SUPERIOR			1	ZT4044201012052	Cacha Central Der Superior Gris	1
				2	ZT1224200030000	Cacha Central Int. Der	1
				3	ZT1224200031000	Cacha Central Der Inferior	1
				4	ZT1244100002000	Silent-Block Cachas Tanque	2
				5	ZT1251300063093	Grampa M6X11x15	2
				6	ZT1224100010000	Remache Plastico Expansión	2
				7	ZT1244100052000	Arandela Goma 8.5x14x1	2
				8	ZT1274100057095	Buje 6.2x8.5x3.5 + 14x1.5	2
				9	ZT1251100101000	Bulon M6x12	2





FIG.	NOMBRE	IMAGEN CONJUNTO	IMAGEN DE PARTES	Nº	CÓDIGO	DESCRIPCIÓN	CANT.
33	SLIDERS DE PROTECCIÓN DE CHOQUE			1	ZT1244200054000	Sliders de Protección Choque	2
				2	ZT1251100082093	Bulon M10x1.5x20	2
				3	ZT1244100061000	Tapon de Cuadro	2
				4			
				5			
				6			
				7			
				8			
				9			
34	CAJA DE PARTES ELECTRONICAS			1	ZT1224200038000	Caja Partes Electronicas	1
				2	ZT1251300063093	Grampa M6X11x15	10
				3	ZT1251100102000	Bulon M6x16	4
				4	ZT1251513001019	Arandela 6.3x12x1.6 Cobre	8
				5	ZT1251100101000	Bulon M6x12	4
				6	ZT1184100010000	Relé Arranque	1
				7	ZT1240300007000	Goma Silent-Block Batería	1
				8	ZT1050954019000	Unidad Control Motor	1
				9	ZT1244200047000	Caja componenetes eléctricos	1

FIG.	NOMBRE	IMAGEN CONJUNTO	IMAGEN DE PARTES	Nº	CÓDIGO	DESCRIPCIÓN	CANT.
35	UNIDAD ALARMA PKE			1	ZT1184200137000	Unidad Alarma PKE con llaves	1
				2	ZT1251100102000	Bulon M6x16	2
				3	ZT1184200053000	Antena Unica Externa	1
				4	ZT1184100080000	Fusible 15A	1
				5	ZT1224200040000	Caja Instalación Alarma	1
				6	ZT1184200040000	Pila Moneda Alarma PKE	1
				7	ZT1224200066000	Soporte de Antena Externa PKE	1
				8	ZT1184200043000	Llave Alarma	1
				9			
36	BATERÍA LITIO			1	ZT1224200039000	Tapa Caja Porta Partes Electronicos	1
				2	ZT1184100116000	Batería de Litio	1
				3	ZT1244100072000	Cinturon Bateria	1
				4	ZT1184200038044	Cargador de batería de litio	1
				5	ZT1274200078000	Kit de herramientas	1
				6	ZT1184200024000	Relé Soporte Lateral	1
				7	ZT1244200047000	Caja componenetes eléctricos	1
				8	ZT1184200093000	Cable Cargador de Bateria	1
				9			





FIG.	NOMBRE	IMAGEN CONJUNTO	IMAGEN DE PARTES	Nº	CÓDIGO	DESCRIPCIÓN	CANT.
37	CUBRE COLIN INFERIOR IZQUIERDO			1	ZT1224200041000	Cubre Colin Inf. Izq	1
				2	ZT1251200033093	Parker Allen ST4.2x12	3
				3	ZT1251100102000	Bulon M6x16	2
				4	ZT1274100007000	Buje	1
				5	ZT1244100004000	Goma Silent-Block	1
				6	ZT1244100052000	Arandela Goma 8.5x14x1	1
				7	ZT1274100057095	Buje 6.2x8.5x3.5 + 14x1.5	1
				8	ZT1251300063093	Grampa M6X11x15	2
				9	ZT1224100010000	Remache Plastico Expansión	2
38	CUBRE COLIN INFERIOR DERECHO			1	ZT1224200042000	Cubre Colin Inf. Der	1
				2	ZT1251200033093	Parker Allen ST4.2x12	3
				3	ZT1251100102000	Bulon M6x16	2
				4	ZT1274100007000	Buje	1
				5	ZT1244100004000	Goma Silent-Block	1
				6	ZT1244100052000	Arandela Goma 8.5x14x1	1
				7	ZT1274100057095	Buje 6.2x8.5x3.5 + 14x1.5	1
				8	ZT1251300063093	Grampa M6X11x15	2
				9	ZT1224100010000	Remache Plastico Expansión	2





FIG.	NOMBRE	IMAGEN CONJUNTO	IMAGEN DE PARTES	Nº	CÓDIGO	DESCRIPCIÓN	CANT.
39	CACHAS COLIN GRIS OSCURO			1	ZT4044201047051	Colin Izquierdo Gris Oscuro	1
				2	ZT4044201048051	Colin Derecho Gris Oscuro	1
				3	ZT1244100002000	Silent-Block Cachas Tanque	2
				4	ZT1244100052000	Arandela Goma 8.5x14x1	2
				5	ZT1274100057095	Buje 6.2x8.5x3.5 + 14x1.5	2
				6	ZT1251100102000	Bulon M6x16	2
				7			
				8			
				9			
40	CACHAS COLIN ROJO			1	ZT4044201103015	Colin Izquierdo Rojo	1
				2	ZT4044201104015	Colin Derecho Rojo	1
				3	ZT1244100002000	Silent-Block Cachas Tanque	2
				4	ZT1244100052000	Arandela Goma 8.5x14x1	2
				5	ZT1274100057095	Buje 6.2x8.5x3.5 + 14x1.5	2
				6	ZT1251100102000	Bulon M6x16	2
				7			
				8			
				9			





FIG.	NOMBRE	IMAGEN CONJUNTO	IMAGEN DE PARTES	Nº	CÓDIGO	DESCRIPCIÓN	CANT.
41	CUBRE COLIN INFERIOR			1	ZT1224200043000	Cubre Colin Inferior	1
				2	ZT1251300063093	Grampa M6X11x15	1
				3	ZT1244100052000	Arandela Goma 8.5x14x1	4
				4	ZT1274100057095	Buje 6.2x8.5x3.5 + 14x1.5	4
				5	ZT1251100102000	Bulon M6x16	4
				6			
				7			
				8			
				9			
42	FARO TRASERO STOP			1	ZT1174200008000	Faro Trasero Stop	1
				2	ZT1251300063093	Grampa M6X11x15	2
				3	ZT1244100052000	Arandela Goma 8.5x14x1	1
				4	ZT1274100057095	Buje 6.2x8.5x3.5 + 14x1.5	1
				5	ZT1251100102000	Bulon M6x16	1
				6			
				7			
				8			
				9			





FIG.	NOMBRE	IMAGEN CONJUNTO	IMAGEN DE PARTES	Nº	CÓDIGO	DESCRIPCIÓN	CANT.
43	MANIJA ACOMPAÑANTE			1	ZT1274200044000	Manija Acompañante	1
				2	ZT1250105142093	Bulon M6x20	5
				3	ZT1244200019000	Mango Izq. Manija Acompañante	1
				4	ZT1244200020000	Mango Der. Manija Acompañante	1
				5	ZT1274100057095	Buje 6.2x8.5x3.5 + 14x1.5	4
				6	ZT1251100102000	Bulon M6x16	4
				7			
				8			
				9			
44	SOPORTE GUARDABARRO PORTA PATENTE			1	ZT1274200045000	Soporte Guardabarro Porta Patente	1
				2	ZT1251700058093	Buje 8.2x11x4.5 + 16x1.5	4
				3	ZT1240300071000	Arandela Goma 11x16x1	4
				4	ZT1251100123093	Bulon M8x25	4
				5	ZT1224200033000	Placa Trasera Cubre Instalación	1
				6	ZT1244100052000	Arandela Goma 8.5x14x1	2
				7	ZT1274100057095	Buje 6.2x8.5x3.5 + 14x1.5	2
				8	ZT1251100101000	Bulon M6x12	2
				9			





FIG.	NOMBRE	IMAGEN CONJUNTO	IMAGEN DE PARTES	Nº	CÓDIGO	DESCRIPCIÓN	CANT.
45	GUARDABARRO PORTA PATENTE			1	ZT1174200035000	Conjunto luces de giro traseras	1
				2	ZT1224200032000	Guardabarro Porta Patente	1
				3	ZT1244100052000	Arandela Goma 8.5x14x1	4
				4	ZT1274100057095	Buje 6.2x8.5x3.5 + 14x1.5	4
				5	ZT1251100102000	Bulon M6x16	4
				6	ZT1251100101000	Bulon M6x12	2
				7	ZT1251300063093	Grampa M6X11x15	2
				8	ZT1174100002000	Ojo Gato Trasero	1
				9	ZT1244100006000	Goma Tope Patente	1
46	CONJUNTO LUCES TRASERAS			1	ZT1174200035000	Conjunto luces de giro traseras	1
				2	ZT1251300063093	Grampa M6X11x15	2
				3	ZT1251100102000	Bulon M6x16	4
				4	ZT1250502010093	Arandela Esp. 6.1	2
				5	ZT1274100057095	Buje 6.2x8.5x3.5 + 14x1.5	2
				6	ZT1244100052000	Arandela Goma 8.5x14x1	4
				7	ZT1274100018000	Buje Silent-Block	2
				8	ZT1184200032000	Instalación Faro Giros Trasero	1
				9			





FIG.	NOMBRE	IMAGEN CONJUNTO	IMAGEN DE PARTES	Nº	CÓDIGO	DESCRIPCIÓN	CANT.
47	FARO GIROS TRASERO Y FARO PATENTE			1	ZT1224200120000	Soporte giros traseros	1
				2	ZT1174200019000	Faro Giro Tras. Izq.	1
				3	ZT1174200020000	Faro Giro Tras. Der.	1
				4	ZT1174200021000	Faro Patente	1
				5			
				6			
				7			
				8			
				9			
48	PLACA PORTA PATENTE			1	ZT1270300039000	Placa Porta Patente	1
				2	ZT1210201362000	Placa Publicitaria Trasera ZONTES	1
				3	ZT1251100101000	Bulon M6x12	4
				4	ZT1250303010093	Tuerca M6	4
				5			
				6			
				7			
				8			
				9			





FIG.	NOMBRE	IMAGEN CONJUNTO	IMAGEN DE PARTES	Nº	CÓDIGO	DESCRIPCIÓN	CANT.
49	ASIENTO			1	ZT1204200003000	Asiento	1
				2	ZT1244100024000	Goma Frontal Asiento	2
				3	ZT1244100022000	Goma Pad Silent-Block Asiento	4
				4	ZT1244100025000	Tope Silent-Block Asiento	4
				5			
				6			
				7			
				8			
				9			
50	CONJUNTO MANUBRIO			1	ZT1134200003000	Manubrio	1
				2	ZT1184200066000	Comando izq	1
				3	ZT1244100041000	Puño Izquierdo	1
				4	ZT1134100029000	Puntera Manubrio	2
				5	ZT1184200022000	Comando Luces Derecho	1
				6	ZT1154200003000	Cable Acelerador Abre	1
				7	ZT1154200004000	Cable Acelerador Cierra	1
				8	ZT1244100042000	Puño Acelerador	1
				9			





FIG.	NOMBRE	IMAGEN CONJUNTO	IMAGEN DE PARTES	Nº	CÓDIGO	DESCRIPCIÓN	CANT.
51	LEVA EMBRAGUE			1	ZT1134200011000	Soporte base espejo y leva izq	1
				2	ZT1134200010000	Leva de embrague	1
				3	ZT1251100198000	Bulon M6x13—φ8x20	1
				4	ZT1251300073000	Tuerca M6	1
				5	ZT1184100107000	Bulbo de Embrague	1
				6	ZT1244200046000	Conector cable de embrague	1
				7	ZT1194100001000	Espejo Izquierdo	1
				8	ZT1154200002000	Cable Embrague	1
				9			
52	BRIDA LEVA EMBRAGUE CON COMANDOS IZQUIERDO			1	ZT1184100106000	Brida Leva Embrague Comando Izq. c/ ABS	1
				2	ZT1250205031091	Bulon M6x30	2
				3	ZT1184200131000	Brida Leva Embrague Comando Izq. s/ ABS	1
				4			
				5			
				6			
				7			
				8			
				9			





FIG.	NOMBRE	IMAGEN CONJUNTO	IMAGEN DE PARTES	Nº	CÓDIGO	DESCRIPCIÓN	CANT.
53	LEVA FRENO			1	ZT1100300044000	Bomba Freno Delantero	1
				2	ZT1134100032000	Leva Freno Delantero	1
				3	ZT1184200023000	Brida Leva Freno con Comando Der.	1
				4	ZT1250205031091	Bulon M6x30	2
				5	ZT1194100002000	Espejo Derecho	1
				6	ZT1251100112000	Bulon Flexible Freno M10x1x22	1
				7	ZT1251513013000	Arandela 10x16x1.2 Cobre	2
				8	ZT1100100091000	Pastilla Freno Delantero H10	1
				9	ZT1100100092000	Pastilla Freno Trasero HS10	1
54	SOPORTES DE CALIPER			1	ZT1100100570000	Placa Soporte Caliper Delantero	1
				2	ZT1100100571000	Placa Soporte Caliper Delantero	1
				3	ZT1100100583000	Bulbo Leva Freno Delantero	1
				4			
				5			
				6			
				7			
				8			
				9			



FIG.	NOMBRE	IMAGEN CONJUNTO	IMAGEN DE PARTES	Nº	CÓDIGO	DESCRIPCIÓN	CANT.
55	SOPORTES DE MANUBRIO			1	ZT1134200005000	Brida Superior Manubrio	1
				2	ZT1224100025000	Tapa Cubre Bulon Brida Sup. Manubrio	4
				3	ZT1250205023000	Bulon M8x35 Allen	4
				4	ZT1134200013000	Brida Inferior Manubrio	2
				5	ZT1251111006000	Esparrago Fijación Brida Manubrio	2
				6	ZT1274200018000	Arandela Fijación Brida Inferior Manubrio	4
				7	ZT1251700065000	Buje 10x12x41	2
				8	ZT1244200008000	Buje Goma Fijación Brida Manubrio	4
				9	ZT1251300057093	Tuerca M10x1.5	2
56	SOPORTE MONTAJE DE ABS			1	ZT4024200006000	Soporte Montaje ABS	1
				2	ZT1250105137093	Bulon M6x16	2
				3	ZT1250501010000	Grower 6	2
				4	ZT1244100004000	Goma Silent-Block	2
				5	ZT1274100007000	Buje	2
				6	ZT1251100102000	Bulon M6x16	2
			7				
			8				
			9				





FIG.	NOMBRE	IMAGEN CONJUNTO	IMAGEN DE PARTES	Nº	CÓDIGO	DESCRIPCIÓN	CANT.
57	SOPORTES FLEXIBLE DE FRENO			1	ZT1274200033000	Soporte Flexible Freno Del	1
				2	ZT1251100061093	Bulon M6x22	2
				3	ZT1251100080094	Bulon M8x37	2
				4	ZT1274200034000	Pasacable Flexible Freno Tras	1
				5	ZT1251100101000	Bulon M6x12	1
				6			
				7			
				8			
				9			
58	SOPORTES Y GRAPA DE FLEXIBLES FRENO			1	ZT1224200055000	Soporte	1
				2	ZT1244100052000	Arandela Goma 8.5x14x1	1
				3	ZT1274100057095	Buje 6.2x8.5x3.5 + 14x1.5	1
				4	ZT1251100101000	Bulon M6x12	1
				5	ZT1224100010000	Remache Plastico Expansión	1
				6	ZT1224200003000	Grampa Flexible Freno Trasero	2
				7	ZT1251100102000	Bulon M6x16	2
				8	ZT1251100121093	Bulon M8x25	2
				9			





FIG.	NOMBRE	IMAGEN CONJUNTO	IMAGEN DE PARTES	Nº	CÓDIGO	DESCRIPCIÓN	CANT.
59	CABEZAL DE HORQUILLAS			1	ZT1251300045000	Tuerca Sup. Caño Vela	1
				2	ZT1251500050000	Arandela Sup. Caño Vela	1
				3	ZT1134200004000	Cabezal Horquilla	1
				4	ZT1250205023000	Bulon M8x35 Allen	2
				5	ZT1184200138000	Traba de manubrio	1
				6	ZT1250501007093	Grower 8	2
				7	ZT1251100121093	Bulon M8x25	2
				8			
				9			
60	CRISTO CAÑO VELA			1	ZT1134100015000	Cristo con Caño Vela	1
				2	ZT1134100007000	Junta Blockqueo Tuerca Caño Vela	1
				3	ZT1251300046093	Tuerca Caño Vela M24x1	2
				4	ZT1244100015000	Junta de Tuerca Ajuste	1
				5	ZT1224100005000	Guardapolvo Superior Caño Vela	1
				6	ZT1130900024000	Pista Superior	1
				7	ZT1130900022000	Anillo Esferas	2
				8	ZT1224100006000	Guardapolvo Inferior Caño Vela	1
				9	ZT1250205023000	Bulon M8x35 Allen	4





FIG.	NOMBRE	IMAGEN CONJUNTO	IMAGEN DE PARTES	Nº	CÓDIGO	DESCRIPCIÓN	CANT.
61	SUSPENSIÓN DELANTERA			1	ZT1114200013000	Horquilla Izquierda Completa (V2)	1
				2	ZT1114200014000	Horquilla Derecha Completa (V2)	1
				3	ZT1250205023000	Bulon M8x35 Allen	4
				4	ZT1174100001000	Ojo Gato Horquillas	2
				5	ZT1094100033000	Eje Delantero	1
				6	ZT1094100008000	Distanciador Izq. Eje Delantero	1
				7	ZT1094100036000	Buje Der. Eje Delantero	1
				8	ZT1094100037000	Buje Fij. Der. Eje Delantero	1
				9	ZT1244200035000	Retén Horquilla	1
62	RUEDA DELANTERA (VERSIÓN DISCO FRENO 300 MM)			1	ZT1094200026000	Llanta Delantera Negra (Disco 300mm)	1
				2	ZT1230100047000	Valvula Llanta 3A	1
				3	ZT1230200006000	Tapón Valvula Llanta	1
				4	ZT1230100123000	Cubierta Delantera 110/70 R17	1
				5	ZT1100100418000	Disco Freno Delantera 300mm	1
				6	ZT1251100117093	Bulon M8x25	5
7							
8							
9							

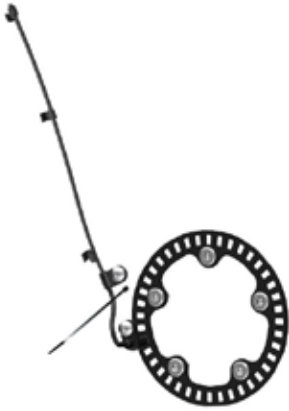



FIG.	NOMBRE	IMAGEN CONJUNTO	IMAGEN DE PARTES	Nº	CÓDIGO	DESCRIPCIÓN	CANT.
63	DISCO SENSOR ABS 40 DIENTES			1	ZT1274200168021	Disco Sensor ABS (40 dientes)	1
				2	ZT1251100117093	Bulon M8x25	5
				3	ZT1184100081000	Sensor Velocidad ABS	1
				4	ZT1251100101000	Bulon M6x12	2
				5	ZT1224200127000	Grampa Frontal Cable Sensor Vel.	1
				6	ZT1224100044000	Grampa Cable Sensor Velocidad	3
				7	ZT1224100051000	Precintos 2.5x10	1
				8			
				9			
64	DISCO SENSOR ABS 60 DIENTES Versión Disco Freno 300 mm			1	ZT1274200058000	Disco Sensor ABS (60 dientes)	1
				2	ZT1251100117093	Bulon M8x25	5
				3	ZT1184200045000	Sensor Velocidad ABS (V310)	1
				4	ZT1251100101000	Bulon M6x12	2
				5	ZT1224200127000	Grampa Frontal Cable Sensor Vel.	1
				6	ZT1224100044000	Grampa Cable Sensor Velocidad	3
				7	ZT1224100051000	Precintos 2.5x10	1
				8			
				9			





FIG.	NOMBRE	IMAGEN CONJUNTO	IMAGEN DE PARTES	Nº	CÓDIGO	DESCRIPCIÓN	CANT.
65	HORQUILLON			1	ZT4024100024000	Horquilla	1
				2	ZT1252200016093	Eje Horquilla M14x310	1
				3	ZT1251300059093	Tuerca M14x1.5	1
				4	ZT1274100009000	Buje Eje Horquilla	2
				5	ZT1104100005000	Retén TC20x26X4	4
				6	ZT1094100001000	Rodamiento Aguja HK2016	4
				7	ZT1244100066000	Guia Cadena Superior	1
				8	ZT1274100057095	Buje 6.2x8.5x3.5 + 14x1.5	2
				9	ZT1251100102000	Bulon M6x16	2
66	AMORTIGUADOR TRASERO			1	ZT1114200006000	Amortiguador X	1
				2	ZT1251100085093	Bulon M10x1.5x75	1
				3	ZT1251100060000	Bulon M10x1.5x80	1
				4	ZT1251300057093	Tuerca M10x1.5	2
				5			
				6			
				7			
				8			
				9			





FIG.	NOMBRE	IMAGEN CONJUNTO	IMAGEN DE PARTES	Nº	CÓDIGO	DESCRIPCIÓN	CANT.
67	ESTIRA CADENA			1	ZT1274100069000	Estira Cadena Izquierdo	1
				2	ZT1274100072000	Estira Cadena Derecho	1
				3	ZT1251100105000	Bulon M10x70	2
				4	ZT1251300050000	Tuerca M10	2
				5			
				6			
				7			
				8			
				9			
68	GUARDABARRO INTERIOR CUBRE CADENA			1	ZT1224200094000	Guardabarro Interior Cubrecadena	1
				2	ZT1244100052000	Arandela Goma 8.5x14x1	3
				3	ZT1274100057095	Buje 6.2x8.5x3.5 + 14x1.5	2
				4	ZT1251700059093	Buje 6.4x9x8 + 18x2	1
				5	ZT1251100102000	Bulon M6x16	3
				6	ZT1210342449000	Calco Cubre Cadena	1
				7			
				8			
				9			





FIG.	NOMBRE	IMAGEN CONJUNTO	IMAGEN DE PARTES	Nº	CÓDIGO	DESCRIPCIÓN	CANT.
69	TRANSMISIÓN			1	ZT1094200011000	Porta Corona versión 2	1
				2	ZT1080100068000	Corona 520-42T Versión 2	1
				3	ZT1251300057093	Tuerca M10x1.5	5
				4	ZT1244200050000	Manchón corona Version 2	5
				5	ZT1080200032000	Cadena 520	1
				6	ZT1080200055000	Cadena 520HX R114 con unión (V2)	1
				7	ZT1274100106000	Distanciador Izq. Eje Trasero - Versión 2	1
				8			
				9			
70	RUEDA TRASERA VERSIÓN DISCO FRENO 230 MM			1	ZT1094200020000	Llanta Trasera Negro (Version Disco 230)	1
				2	ZT1230100047000	Valvula Llanta 3A	1
				3	ZT1230200006000	Tapón Valvula Llanta	1
				4	ZT1230100128000	Cubierta Trasera 160/60 R17	1
				5	ZT1094100032000	Eje Trasero	1
				6	ZT1251300067000	Tuerca Eje Trasero	1
				7	ZT1274200002000	Buje Der. Rueda Trasera 20x28x38x18.5	1
				8	ZT1100100419000	Disco Freno Trasero 230 MM	1
				9	ZT1251100117093	Bulon M8x25	5









FIG.	NOMBRE	IMAGEN CONJUNTO	IMAGEN DE PARTES			Nº	CÓDIGO	DESCRIPCIÓN	CANT.
71	DISCO SENSOR ABS 40 DIENTES					1	ZT1274200168021	Disco Sensor ABS (40 dientes)	1
						2	ZT1184100081000	Sensor Velocidad ABS	1
						3	ZT1251100101000	Bulon M6x12	1
						4	ZT1224100044000	Grampa Cable Sensor Velocidad	4
						5			
						6			
						7			
						8			
						9			
72	DISCO SENSOR ABS 60 DIENTES					1	ZT1274200058000	Disco Sensor ABS (60 dientes)	1
						2	ZT1184200045000	Sensor Velocidad ABS (V310)	1
						3	ZT1251100101000	Bulon M6x12	1
						4	ZT1224100044000	Grampa Cable Sensor Velocidad	4
						5			
						6			
						7			
						8			
						9			





FIG.	NOMBRE	IMAGEN CONJUNTO	IMAGEN DE PARTES	Nº	CÓDIGO	DESCRIPCIÓN	CANT.
73	CUADRO			1	ZT4014200011000	Cuadro X310 (V2)	1
				2	ZT1130900026000	Cubeta Cuadro	2
				3	ZT1274100006000	Filtro Aceite Cuadro	1
				4	ZT1051453003000	O-Ring 27.4x2.65	1
				5	ZT1274100024000	junta Enfriamiento de Aceite	1
				6	ZT1244100033000	Junta 12x20x2	1
				7	ZT1251100066093	Tapón Drenaje Aceite M12x1.5x15	1
				8	ZT1251100086093	Bulon M10x1.5x112	1
				9	ZT1251300057093	Tuerca M10x1.5	1
74	CUADRO			1	ZT1274200179000	Soporte Instalación Electrica	1
				2	ZT1250105137093	Bulon M6x16	1
				3			
				4			
				5			
				6			
				7			
				8			
				9			





FIG.	NOMBRE	IMAGEN CONJUNTO	IMAGEN DE PARTES	Nº	CÓDIGO	DESCRIPCIÓN	CANT.
75	INSTALACIÓN ELÉCTRICA			1	ZT1184200029000	Instalación Eléctrica Principal	1
				2	ZT1224100051000	Precintos 2.5x10	3
				3	ZT1224100037000	Precintos 3.6x295	20
				4	ZT1184100017000	Relé Inyección Electronica Combustible	2
				5	ZT1184100002000	Interruptor de Descarga	1
				6	ZT1244100082000	Capuchón de Interruptor de Descarga	1
				7	ZT1184200039000	Destellador	1
				8	ZT1184200016000	Sirena de Alarma PKE	1
				9	ZT1224100030000	Precinto	1
76	INSTALACIÓN ELÉCTRICA			1	ZT1184200127000	Fusible 10A	8
				2	ZT1184200128000	Fusible 15A	6
				3	ZT1184200129000	Fusible 25A	3
				4	ZT1184100080000	Fusible 15A	1
				5			
				6			
				7			
				8			
				9			





FIG.	NOMBRE	IMAGEN CONJUNTO	IMAGEN DE PARTES	Nº	CÓDIGO	DESCRIPCIÓN	CANT.
77	BOBINA EXTERNA			1	ZT1184200108000	Bobina Externa	1
				2	ZT1184200104007	Bobina Externa (Con Cable Alta Tensión)	1
				3	ZT1274100085000	Soporte Bobina Externa	1
				4	ZT1250201032093	Bulon M5x16	2
				5	ZT1251100102000	Bulon M6x16	1
				6	ZT1050954017000	Bujía	1
				7			
				8			
				9			
78	BOCINA REGULADOR CERRADURA ELECTRONICA			1	ZT1184200004000	Bocina	1
				2	ZT1184200033000	Regulador Tensión	1
				3	ZT1250303010093	Tuerca M6	2
				4	ZT1274100058000	Cerradura Electronica Asiento	1
				5	ZT1251100101000	Bulon M6x12	3
				6	ZT1184100012000	Interruptor de Motor	1
				7	ZT1250205040095	Bulon M8X16	2
				8	ZT1274100017000	Pasacable de Instalación Electrica	2
				9	ZT1274100095000	Pasacable de Interruptor	1





FIG.	NOMBRE	IMAGEN CONJUNTO	IMAGEN DE PARTES	Nº	CÓDIGO	DESCRIPCIÓN	CANT.
79	GOMAS DE CUADRO			1	ZT1224200016000	Pasacable Cable	1
				2	ZT1274100007000	Buje	1
				3	ZT1250105146093	Bulon M6x50 (Reempl. M6x55)	1
				4	ZT1244100019000	Goma posición interno de Tanque	1
				5	ZT1244100002000	Silent-Block Cachas Tanque	10
				6	ZT1244100061000	Tapon de Cuadro	4
				7	ZT1240300007000	Goma Silent-Block Batería	1
				8	ZT1240300066000	Silent-Block Mascarin	1
				9			
80	SOPORTES DE MOTOR			1	ZT1020242185000	Soporte motor inferior	1
				2	ZT1020242186000	Soporte motor superior	1
				3	ZT1251100132003	Bulon M10x1.5x80	6
				4	ZT1251300057093	Tuerca M10x1.5	6
				5	ZT4024200005000	Soporte	1
				6			
				7			
				8			
				9			





FIG.	NOMBRE	IMAGEN CONJUNTO	IMAGEN DE PARTES	Nº	CÓDIGO	DESCRIPCIÓN	CANT.
81	SOSTEN LATERAL			1	ZT1274200200000	Sosten Lateral	1
				2	ZT1251100088094	Bulon M10x1.5x43	1
				3	ZT1264100001000	Resorte Sosten Lateral	1
				4	ZT1251700025091	Buje de Sosten Lateral	1
				5	ZT1251300057093	Tuerca M10x1.5	1
				6			
				7			
				8			
				9			
82	CAJA FILTRO AIRE			1	ZT1224200058000	Caja Filtro Aire	1
				2	ZT1244200017000	Fuelle Admisión Aire Caja Filtro	1
				3	ZT1051354004000	Abrazadera 56x10	1
				4	ZT1251300063093	Grampa M6X11x15	5
				5	ZT1251100101000	Bulon M6x12	2
				6	ZT1224200065000	Filtro de Aire	1
				7			
				8			
				9			





FIG.	NOMBRE	IMAGEN CONJUNTO	IMAGEN DE PARTES	Nº	CÓDIGO	DESCRIPCIÓN	CANT.
83	TANQUE FILTRO COMBUSTIBLE			1	ZT1224200158000	Tanque Filtro Combustible	1
				2	ZT1050954009000	Electrovalvula Tanque Filtro Combustible	1
				3	ZT1250303010093	Tuerca M6	1
				4	ZT1244200004000	Manguera Tanque Filtro Secundario	1
				5	ZT1251300063093	Grampa M6X11x15	2
				6	ZT1251100101000	Bulon M6x12	2
				7			
				8			
				9			
84	CUERPO INYECTOR			1	ZT1251112001093	Bulon M6x16	2
				2	ZT1050954012000	Acople Cuerpo de Inyección	1
				3	ZT1051453007000	O-Ring 45x2.1	1
				4	ZT1051354004000	Abrazadera 56x10	1
				5	ZT1050954005000	Cuerpo de Inyección	1
				6	ZT1251112001093	Bulon M6x16	1
				7	ZT1050954008000	Capuchón de Inyector	1
				8	ZT1050954007000	Inyector Combustible	1
				9			






FIG.	NOMBRE	IMAGEN CONJUNTO	IMAGEN DE PARTES			Nº	CÓDIGO	DESCRIPCIÓN	CANT.	
85	MOTOR ZONTES					1	ZT5540101002000	MOTOR COMPLETO		
						2				
						3				
						4				
						5				
						6				
						7				
						8				
						9				
86	TAPA CUBRE PIÑON					1	ZT4044201022051	Tapa Cubre Piñon	1	
						2	ZT1251112003093	Bulon M6x45	2	
						3				
						4				
						5				
						6				
						7				
						8				
						9				









FIG.	NOMBRE	IMAGEN CONJUNTO	IMAGEN DE PARTES	Nº	CÓDIGO	DESCRIPCIÓN	CANT.
87	BRIDA DE ESCAPE Y JUNTA ESCAPE		  	1	ZT1070100133000	Junta de Escape	1
				2	ZT1020241094000	Brida Tubo Salida Escape	1
				3	ZT1251300058093	Tuerca M8 Tubo Salida Escape	2
				4			
				5			
				6			
				7			
				8			
				9			
88	SALIDA DE ESCAPE CON CATALIZADOR		  	1	ZT1050953008000	Sonda Lambda	1
				2	ZT1224100013000	Hebilla Fij. Sonda Lambda	1
				3	ZT1124200002000	Salida Escape con Catalizador Euro IV	1
				4	ZT1244100064000	Goma Silent-Block Silenciador	2
				5	ZT1274100068095	Buje Fij. Catalizador	4
				6	ZT1250205023000	Bulon M8x35 Allen	2
				7	ZT1250303011093	Tuerca M8	1
				8	ZT1124200015000	Tubo Salida de Escape	1
				9			





FIG.	NOMBRE	IMAGEN CONJUNTO	IMAGEN DE PARTES	Nº	CÓDIGO	DESCRIPCIÓN	CANT.
91	SILENCIADOR			1	ZT4024200003035	Silenciador Titanio	1
				2	ZT1124100012000	Junta Grafito Silenciador 37.8x25x10	1
				3	ZT1274100074000	Abrazadera Silenciador	1
				4	ZT4024200004035	Protector Frontal Silenciador	1
				5	ZT1250501010000	Grower 6	2
				6	ZT1251100101000	Bulon M6x12	2
				7	ZT1244100064000	Goma Silent-Block Silenciador	1
				8	ZT1274100068095	Buje Fij. Catalizador	2
				9	ZT1250205023000	Bulon M8x35 Allen	2
92	SOPORTE DE CANDADO			1	ZT1274200037000	Soporte de Candado	1
				2	ZT1251100101000	Bulon M6x12	2
				3			
				4			
				5			
				6			
				7			
				8			
				9			





FIG.	NOMBRE	IMAGEN CONJUNTO	IMAGEN DE PARTES	Nº	CÓDIGO	DESCRIPCIÓN	CANT.
93	SOPORTE IZQUIERDO PEDALIN ACOMPAÑANTE			1	ZT1274200048000	Soporte Izq. Pedalin Acompañante	2
				2	ZT1250205034093	Bulon M8X16	2
				3	ZT1250205023000	Bulon M8x35 Allen	1
				4	ZT1244100002000	Silent-Block Cachas Tanque	1
				5	ZT1274200062000	Pedalin Acompañante Izq	1
				6	ZT1264100005000	Resorte Esfera Posición Pedalin	1
				7	ZT1274100010000	Esfera Posición Pedalin Acompañante	1
				8	ZT1270300272000	Placa Posición Pedalin	1
				9	ZT1274100012000	Perno Pedalin	1
94	PEDALIN CONDUCTOR IZQUIERDO			1	ZT1264100006000	Seguer E	1
				2	ZT1274100035000	Soporte Pedalin Conductor	1
				3	ZT1264100003000	Resorte Pedalin Acompañante	1
				4	ZT1274200193000	Pedalin Conductor Izquierdo	1
				5	ZT1274100012000	Perno Pedalin	1
				6	ZT1264100006000	Seguer E	1
				7	ZT1251500048000	Arandela Soporte Pedalin	
				8	ZT1251100123093	Bulon M8x25	
				9			





FIG.	NOMBRE	IMAGEN CONJUNTO	IMAGEN DE PARTES	Nº	CÓDIGO	DESCRIPCIÓN	CANT.
93	SOPORTE IZQUIERDO PEDALIN ACOMPAÑANTE			1	ZT1274200048000	Soporte Izq. Pedalin Acompañante	2
				2	ZT1250205034093	Bulon M8X16	2
				3	ZT1250205023000	Bulon M8x35 Allen	1
				4	ZT1244100002000	Silent-Block Cachas Tanque	1
				5	ZT1274200062000	Pedalin Acompañante Izq	1
				6	ZT1264100005000	Resorte Esfera Posición Pedalin	1
				7	ZT1274100010000	Esfera Poción Pedalin Acompañante	1
				8	ZT1270300272000	Placa Posición Pedalin	1
				9	ZT1274100012000	Perno Pedalin	1
94	PEDALIN CONDUCTOR IZQUIERDO			1	ZT1264100006000	Seguer E	1
				2	ZT1274100035000	Soporte Pedalin Conductor	1
				3	ZT1264100003000	Resorte Pedalin Izquierdo	1
				4	ZT1274200193000	Pedalin Conductor Izquierdo	1
				5	ZT1274100012000	Perno Pedalin	1
				6	ZT1264100006000	Seguer E	1
				7	ZT1251500048000	Arandela Soporte Pedalin	
				8	ZT1251100123093	Bulon M8x25	
				9			





FIG.	NOMBRE	IMAGEN CONJUNTO	IMAGEN DE PARTES	Nº	CÓDIGO	DESCRIPCIÓN	CANT.
95	LEVA COMANDO DE CAMBIOS			1	ZT1274100039000	Leva Comando de Cambios	1
				2	ZT1251100061093	Bulon M6x22	2
				3	ZT1250303010093	Tuerca M6	1
				4	ZT1274100042000	Rotula Leva Comando de Cambio	1
				5	ZT1250301020093	Tuerca M6	1
				6			
				7			
				8			
				9			
96	PALANCA DE CAMBIOS			1	ZT1274200160000	Palanca de Cambios (V2)	1
				2	ZT1250303010093	Tuerca M6	1
				3	ZT1251100061093	Bulon M6x22	1
				4	ZT1274100043000	Rotula Palanca Cambios	1
				5	ZT1250301018093	Varilla Palanca Cambios	1
				6	ZT1274200003000	Varilla Palanca Cambios 10x130	1
				7			
				8			
				9			





FIG.	NOMBRE	IMAGEN CONJUNTO	IMAGEN DE PARTES	Nº	CÓDIGO	DESCRIPCIÓN	CANT.
97	SOPORTE DERECHO PEDALIN ACOMPAÑANTE			1	ZT1274200049000	Soporte Der. Pedalin Acompañante	1
				2	ZT1250205034093	Bulon M8X16	1
				3	ZT1250205023000	Bulon M8x35 Allen	2
				4	ZT1244100002000	Silent-Block Cachas Tanque	2
				5	ZT1274200061000	Pedalin Acompañante Der	1
				6	ZT1264100005000	Resorte Esfera Posición Pedalin	1
				7	ZT1274100010000	Esfera Poción Pedalin Acompañante	1
				8	ZT1270300272000	Placa Posición Pedalin	1
				9	ZT1274100012000	Perno Pedalin	1
98	PEDALIN CONDUCTOR DERECHO			1	ZT1264100006000	Seguer E	1
				2	ZT1274200185000	Pedalin Conductor Derecho	1
				3	ZT1264100004000	Resorte Pedalin Derecho	1
				4	ZT1274100012000	Perno Pedalin	1
				5	ZT1264100006000	Seguer E	1
				6			
				7			
				8			
				9			





FIG.	NOMBRE	IMAGEN CONJUNTO	IMAGEN DE PARTES	Nº	CÓDIGO	DESCRIPCIÓN	CANT.
99	PEDAL DE FRENO TRASERO			1	ZT1274200010000	Pedal Freno Trasero	1
				2	ZT1260100119093	Resorte Pedal Freno Tras	1
				3	ZT1251100131000	Bulon M10x1.5x36	1
				4	ZT1251500060095	Arandela 10.5x26x1	1
				5			
				6			
				7			
				8			
				9			
100	GOMAS POSAPIE DE PEDALINES			1	ZT1244200024000	Goma Pedalin Posapie	4
				2	ZT1274200051000	Placa de Goma Pedalin	4
				3	ZT1251100224000	Bulón M6x26 para pedalín con goma	2
				4	ZT1251700134000	Buje $\Phi 12 \times \Phi 6 \times 19$ para pedalín con goma	2
				5	ZT1250205038000	Bulon M5X12	4
				6	ZT1032142039000	NO SE VENDE	
				7	ZT1032142040000	NO SE VENDE	
				8	ZT1032142041000	NO SE VENDE	
				9	ZT1032142042000	NO SE VENDE	









FIG.	NOMBRE	IMAGEN CONJUNTO	IMAGEN DE PARTES	Nº	CÓDIGO	DESCRIPCIÓN	CANT.
101	RADIADORES			1	ZT1274200190000	Radiador Izquierdo (Electro Fan Dual)	1
				2	ZT1244200011000	Tubo Conexión entre Radiadores	1
				3	ZT1274200090000	Abrazadera Clip	2
				4	ZT1274200191000	Radiador Derecho (Electro Fan)	1
				5	ZT1244100002000	Silent-Block Cachas Tanque	4
				6	ZT1251100061093	Bulon M6x22	5
				7	ZT1274200139000	Termostato radiador izquierdo	1
				8			
				9			
102	TANQUE AGUA VICE			1	ZT1224200006000	Tanque Agua Vice	1
				2	ZT1244200013000	Tubo Conexión Radiador de Tanque Agua	1
				3	ZT1274200088000	Abrazadera Clip 10.5	2
				4	ZT1274200079000	Abrazadera Clip 9	1
				5	ZT1244200025000	Tubo Drenaje Tanque Agua	1
				6	ZT1251100061093	Bulon M6x22	1
7							
8							
9							

FIG.	NOMBRE	IMAGEN CONJUNTO	IMAGEN DE PARTES	Nº	CÓDIGO	DESCRIPCIÓN	CANT.
103	TERMOSTATO Y TUBO CIRCUITO DE AGUA			1	ZT1244200001000	Tubo Salida Agua de Motor	1
				2	ZT1274200019000	Termostato	1
				3	ZT1244200010000	Tubo entrada Agua de Radiador Izquierdo	1
				4	ZT1244200021000	Tubo Agua Chico de Circuito de Refrigeración	1
				5	ZT1244200003000	Tubo Entrada Agua de Motor	1
				6	ZT1244200012000	Tubo Agua de Motor	1
				7	ZT12742000089000	Abrazadera Clip 22	1
				8	ZT12742000090000	Abrazadera Clip	4
				9	ZT12742000091000	Abrazadera Clip 27	2
104	TUBOS CIRCUITO DE ACEITE			1	ZT1244200016000	Tubo Aceite por lado Cuadro	1
				2	ZT1244200014000	Tubo Salida Aceite de Motor	1
				3	ZT1244200015000	Tubo Entrada Aceite de Motor	1
				4	ZT1244100034000	Junta Sello 14x20x2	6
				5	ZT1251100089094	Bulon Aceite M14x1.50x32	3
				6	ZT1051454014000	O-Ring	3
				7	ZT1251100061093	Bulon M6x22	3
				8	ZT1274200041000	Abrazadera Maguera Motor	3
				9			



CATÁLOGO DE PIEZAS DE REPUESTO
FRENOS - X310



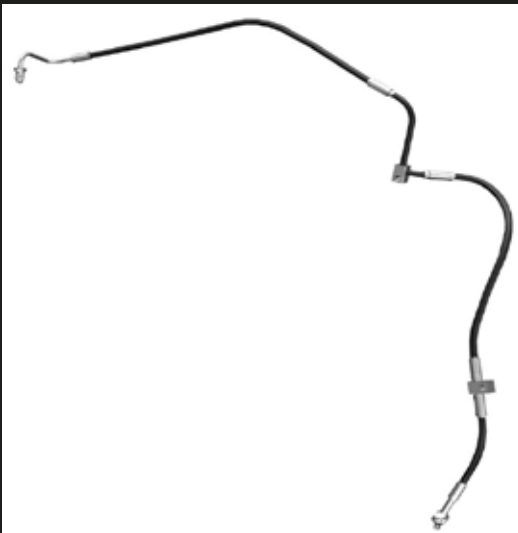
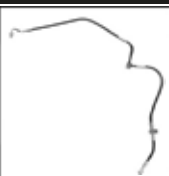






FIG.	NOMBRE	IMAGEN CONJUNTO	IMAGEN DE PARTES			Nº	CÓDIGO	DESCRIPCIÓN	CANT.
1	FLEXIBLE FRENO DELANTERO CALIPER - UNIDAD HIDRAULICA					1	ZT1100100543000	Flexible Freno FC - HU 305 x 79	1
						2	ZT1251100112000	Bulon M10 Flexible Freno	1
						3	ZT1251513013000	Arandela Cobre 10.2x15x1.5	2
						4			
						5			
						6			
						7			
						8			
						9			
2	FLEXIBLE FRENO TRASERO CALIPER - UNIDAD HIDRAULICA					1	ZT1100100126000	Flexible Freno RC - HU	1
						2	ZT1251100112000	Bulon M10 Flexible Freno	1
						3	ZT1251513013000	Arandela Cobre 10.2x15x1.5	2
						4			
						5			
						6			
						7			
						8			
						9			




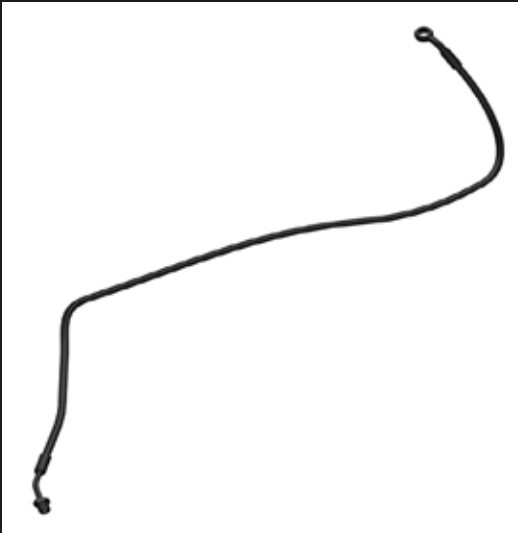



FIG.	NOMBRE	IMAGEN CONJUNTO	IMAGEN DE PARTES			Nº	CÓDIGO	DESCRIPCIÓN	CANT.
3	FLEXIBLE FRENO TRASERO BOMBA - UNIDAD HIDRAULICA					1	ZT1100100125000	Flexible Freno RMC - HU	1
						2	ZT1251513013000	Arandela Cobre 10.2x15x1.5	2
						3			
						4			
						5			
						6			
						7			
						8			
						9			
4	FLEXIBLE FRENO DELANTERO BOMBA - UNIDAD HIDRAULICA					1	ZT1100100221000	Flexible Freno FMC - HU	1
						2	ZT1251100112000	Bulon M10 Flexible Freno	1
						3	ZT1251513013000	Arandela Cobre 10.2x15x1.5	2
						4			
						5			
						6			
						7			
						8			
						9			










FIG.	NOMBRE	IMAGEN CONJUNTO	IMAGEN DE PARTES	Nº	CÓDIGO	DESCRIPCIÓN	CANT.
5	BOMBA FRENO TRASERO COMPLETO			1	ZT1100100119000	Bomba Freno Trasera Compl.	1
				2	ZT1100100393000	Bulbo Freno Trasero	1
				3			
				4			
				5			
				6			
				7			
				8			
				9			
6	UNIDAD CONTROL HIDRÁULICO ABS			1	ZT1100100676000	Unidad de Control Hidráulico	1
				2			
				3			
				4			
				5			
				6			
				7			
				8			
				9			

FIG.	NOMBRE	IMAGEN CONJUNTO	IMAGEN DE PARTES	Nº	CÓDIGO	DESCRIPCIÓN	CANT.		
7	CALIPER FRENO DELANTERO	 		1	ZT1100100370000	Caliper Freno Delantero	1		
				2					
				3					
				4					
				5					
				6					
				7					
				8					
				9					
8	CALIPER FRENO TRASERO			1	ZT1100100371000	Caliper Freno Trasero	1		
				2					
				3					
				4					
				5					
				6					
				7					
				8					
				9					



CATÁLOGO DE PIEZAS DE REPUESTO

ZONTES - MOTOR



BETAMOTOR ARGENTINA S.A.





FIG.	NOMBRE	IMAGEN CONJUNTO	IMAGEN DE PARTES	Nº	CÓDIGO	DESCRIPCIÓN	CANT.
1	TAPA CILINDRO COMPLETA			1	ZT4050654003000	Tapa Cilindro c/Arbol Levas	1
				2	ZT1050153005000	Retén Tapa de Cilindro	2
				3	ZT1251112010000	Bulon M8x110	2
				4			1
				5	ZT1251401003000	Buje Posicionador 10x14	1
				6	ZT1251401001000	Buje Posicionador 8x14	2
				7	ZT1051454001000	O-Ring 7.5x1.5	1
				8	ZT1251300052094	Tuerca Ciega M6x9	4
				9	ZT1251500041000	Arandela 10.3x20x2	4
2	TAPA CILINDRO Y ARBOL DE LEVAS Y BUJÍA Versión para Cadena Distribución 9 MM			1	ZT4050654004000	Tapa Cilindro	1
				2	ZT1050154042000	Arbol Levas Admisión (9 MM)	1
				3	ZT1050154043000	Arbol Levas Escape (9 MM)	1
				4	ZT1050954017000	Bujía	1
				5	ZT1051454013000	O-Ring 18x2.65	1
				6	ZT1051954001000	Tubo Salida Aceite Tapa Cilindro	1
				7	ZT1251112001093	Bulon M6x16	2
				8	ZT1050154032000	3x27 Slidelifter	4
				9	ZT1050154020000	Pastillas regulación válvulas 8.85	4





FIG.	NOMBRE	IMAGEN CONJUNTO	IMAGEN DE PARTES	Nº	CÓDIGO	DESCRIPCIÓN	CANT.
3	TAPA CILINDRO Y ARBOL LEVAS (Versión con Cadena Distribución 7 MM)			1	ZT4050654004000	Tapa Cilindro con Válvulas	1
				2	ZT1050154009000	Arbol Levas Admisión (7 MM)	1
				3	ZT1050154010000	Arbol Levas Escape (7 MM)	1
				4	ZT1050954017000	Bujía	1
				5	ZT1051454013000	O-Ring 18x2.65	1
				6	ZT1051954001000	Tubo Salida Aceite Tapa Cilindro	1
				7	ZT1251112001093	Bulon M6x16	2
				8	ZT1050154032000	3x27 Slidelifter	4
				9	ZT1050154020000	Pastillas regulación válvulas 8.85	4
4	TAPA CILINDRO Y VALVULAS			1	ZT4050654001000	Tapa Cilindro (Sola)	1
				2	ZT1050154012000	Valvula Admisión A	2
				3	ZT1050154013000	Valvula Escape A	2
				4	ZT1051553001000	Retén Vavula 5.0	4
				5	ZT1050153015000	Apollo Resorte Valvula	4
				6	ZT1050154040000	Resorte Valvula Admisión	4
				7	ZT1050154039000	Resorte Valvula Escape	4
				8	ZT1050154016000	Platillo Resorte Valvula	4
				9	ZT1050154017000	Seguro Valvula	8





FIG.	NOMBRE	IMAGEN CONJUNTO	IMAGEN DE PARTES	Nº	CÓDIGO	DESCRIPCIÓN	CANT.
5	SENSOR DE ACEITE Y AGUA Y ESPARRAGOS DE TAPA CILINDRO			1	ZT1050954003000	Sensor Aceite y Agua + O-Ring	1
				2	ZT1051454009000	O-Ring 9x2	1
				3	ZT1251111003094	Esparrago Tapa Cilindro M8 x M8 x 36	2
				4			
				5			
				6			
				7			
				8			
				9			
6	TAPA DE VÁLVULAS			1	ZT1040754001000	Tapa de Válvulas	1
				2	ZT1251100067093	Bulon M6x10	1
				3	ZT1251513001019	Arandela 6.3x12x1.6 Cobre	1
				4	ZT1250205023000	Bulon M8x35 Allen	1
				5	ZT1251112003093	Bulon M6x45	2
				6	ZT1251112002093	Bulon M6x30	8
				7	ZT1051654001000	Junta Tapa Válvulas	1
				8			
				9			





FIG.	NOMBRE	IMAGEN CONJUNTO	IMAGEN DE PARTES	Nº	CÓDIGO	DESCRIPCIÓN	CANT.
7	KIT CILINDRO & PISTÓN			1	ZT4050554001000	Cilindro con Piston	1
				2	ZT1051654006000	Junta Tapa Cilindro	1
				3	ZT1051654007000	Junta Cilindro-Carter	1
				4	ZT1251112002093	Bulon M6x30	1
				5	ZT1051301052000	Buje Posicionador 12x20	2
				6			
				7			
				8			
				9			
8	CILINDRO Y PISTÓN			1	ZT4050554002000	Cilindro con tubo entrada agua	1
				2	ZT1050454013000	Pistón Completo	1
				3			
				4			
				5			
				6			
				7			
				8			
				9			









FIG.	NOMBRE	IMAGEN CONJUNTO	IMAGEN DE PARTES			Nº	CÓDIGO	DESCRIPCIÓN	CANT.
9	CILINDRO Y TUBO ENTRADA AGUA					1	ZT1040554001000	Cilindro	1
						2	ZT1051954007000	Tubo Entrada y Salida Agua	1
						3	ZT1051454008000	O-Ring 19x1.5	1
						4			
						5			
						6			
						7			
						8			
						9			
10	PISTÓN					1	ZT1050454002000	Pistón	1
						2	ZT1050454003000	Perno Piston	1
						3	ZT1050454007000	Seguro Pistón 21x1.2	2
						4	ZT1050454004000	Aro 1° Compresión	1
						5	ZT1050454005000	Aro 2° Compresión	1
						6	ZT1050454006000	Aro de Aceite	1
						7			
						8			
						9			





FIG.	NOMBRE	IMAGEN CONJUNTO	IMAGEN DE PARTES	Nº	CÓDIGO	DESCRIPCIÓN	CANT.
11	ÁRBOL PRIMARIO COMPLETO			1		Figura 12 - Página 57	
				2		Figura 16 - Página 59	
				3	ZT1050254004000	Arbol Primario Completo	1
				4		Figura 20 - Página 61	
				5			
				6			
				7			
				8			
				9			
12	EMBRAGUE COMPLETO			1	ZT1050753001000	Embrague Completo	1
				2		Figura 15 - Página 59	
				3			
				4			
				5			
				6			
				7			
				8			
				9			





FIG.	NOMBRE	IMAGEN CONJUNTO	IMAGEN DE PARTES	Nº	CÓDIGO	DESCRIPCIÓN	CANT.		
13	CANASTA PORTA DISCO EMBRAGUE			1	ZT1050753004000	Canasta Porta Discos Embrague	1		
				2	Figura 14 - Página 58				
				3					
				4					
				5					
				6					
				7					
				8					
				9					
14	DISCOS DE EMBRAGUE Y SEPARADOR DE DISCOS			1	ZT1050753019000	Disco Embrague	1		
				2	ZT1050753007000	Placa Interior Embrague	1		
				3	ZT1050753011000	Placa Exterior Embrague	1		
				4	ZT1050753012000	Separador Disco Embrague	6		
				5	ZT1251512031000	Arandela 96.3x107x1	1		
				6	ZT1251514006000	Arandela Antivibración 10.3x28x2.4x2	1		
				7	ZT1050753009000	Placa Fij. Resorte Embrague	1		
				8	ZT1050753008000	Resorte Embrague	4		
				9	ZT1251100070093	Bulon M6x30	4		





FIG.	NOMBRE	IMAGEN CONJUNTO	IMAGEN DE PARTES	Nº	CÓDIGO	DESCRIPCIÓN	CANT.
15	PERNO EMPUJE EMBRAGUE			1	ZT1050753018000	Perno Empujador Embrague	1
				2	ZT1250601034000	Rodamiento 61903	1
				3	ZT1251311001094	Tuerca M16x1	1
				4	ZT1251514002000	Arandela Antivibración 10.3x28x2.4x2	1
				5	ZT1251512011000	Arandela 16.2x30x1	1
				6	ZT1251512022000	Arandela 22.2x37x2	1
				7	ZT1050753022000	Buje Embrague	1
				8	ZT1250602014000	Rodamiento Aguja K27x32x29.3	1
				9	ZT1050753010000	Arandela Empuje Buje Embrague	1
16	CONJUNTO SELECTORA			1	ZT1050654006000	Selectora	1
				2	ZT1050654002000	Horquilla Selectora Izq	1
				3	ZT1050654004000	Horquilla Selectora Centro	1
				4	ZT1050654003000	Horquilla Selectora Der	1
				5	ZT1050653007000	Eje Horquillas Selectora	1
				6	ZT1050653003000	Eje Transmisión Selectora	1
				7		Figura 17 - Página 60	
				8		Figura 18 - Página 60	
				9	ZT1050654007000	Perno Resorte de Placa Selectora	1









FIG.	NOMBRE	IMAGEN CONJUNTO	IMAGEN DE PARTES	Nº	CÓDIGO	DESCRIPCIÓN	CANT.
17	PLACA SELECTORA		  	1	ZT1050654001000	Placa Selectora	1
				2	ZT1250404003000	Perno 9.2x3x10	1
				3	ZT1251112002093	Bulon M6x30	1
				4			
				5			
				6			
				7			
				8			
				9			
18	LEVA DE SELECTORA		  	1	ZT1050653002000	Leva de Selectora	1
				2	ZT1050654008000	Resorte Torsión Leva Selectora	1
				3	ZT1251100068093	Bulon M6x14 - 9x2.6	1
				4	ZT1251512001000	Arandela 6.2x15x1	1
				5			
				6			
				7			
				8			
				9			





FIG.	NOMBRE	IMAGEN CONJUNTO	IMAGEN DE PARTES	Nº	CÓDIGO	DESCRIPCIÓN	CANT.
19	CONJUNTO ARBOL PRIMARIO			1	ZT1050253013000	Eje Arbol Primario	1
				2	ZT1050354001000	Engranaje 2°/1°	1
				3	ZT1050354002000	Engranaje 3-4°/1°	1
				4	ZT1050354003000	Engranaje 5°/1°	1
				5	ZT1050354004000	Engranaje 6°/1°	1
				6	ZT1050654009000	Eje Principal Engranaje 6ta	1
				7	ZT1251500037000	Arandela 19Zx1Mx37.5x1.5x25.5	2
				8	ZT1250505003000	Seguer 20x1.2	2
				9	ZT1251512009000	Arandela 15.2x25x1	1
20	ARBOL SECUNDARIO COMPLETO			1	ZT1050254005000	Arbol Secundario Completo	1
				2		Figura 24 - Página 63	
				3			
				4			
				5			
				6			
				7			
				8			
				9			



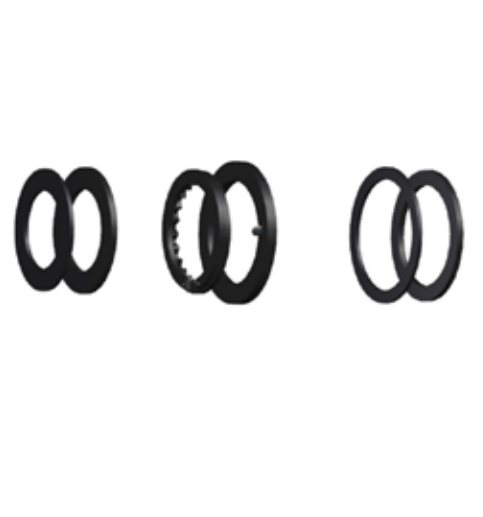

FIG.	NOMBRE	IMAGEN CONJUNTO	IMAGEN DE PARTES	Nº	CÓDIGO	DESCRIPCIÓN	CANT.
21	CONJUNTO ARBOL SECUNDARIO			1	ZT1050354011000	Engranaje 1°/2°	1
				2	ZT1050354006000	Engranaje 2°/2°	1
				3	ZT1050354007000	Engranaje 3°/2°	1
				4	ZT1050354008000	Engranaje 4°/2°	1
				5	ZT1050354009000	Engranaje 5°/2°	1
				6	ZT1050354010000	Engranaje 6°/2°	1
				7	ZT1050254003000	Eje Arbol Secundario	1
				8		Figura 22 - Página 62	
				9		Figura 23 - Página 63	
22	ARANDELAS ESPECIALES DE ARBOL SECUNDARIO			1	ZT1251512035000	Arandela 23x30x1.5	1
				2	ZT1251512034000	Arandela 25.2x31x1	1
				3	ZT1251511002000	Seguer 23x1.2	1
				4	ZT1251500039000	Arandela 22x1Mx37.5x1.5x27.5	1
				5	ZT1250404007000	Perno 9.2x2x5	1
				6	ZT1051353011000	Anillo de Engranaje 3°-4°/2°	1
				7	ZT1251512019000	Arandela 18.2x28x1.5	1
				8	ZT1251512016000	Arandela 17.2x27x1	1
				9			





FIG.	NOMBRE	IMAGEN CONJUNTO	IMAGEN DE PARTES	Nº	CÓDIGO	DESCRIPCIÓN	CANT.
23	COJINETES			1	ZT1050253007000	Cojinete 1	1
				2	ZT1050254002000	Cojinete 2	1
				3			
				4			
				5			
				6			
				7			
				8			
				9			
24	PIÑÓN Z14			1	ZT1050354013000	Piñon Z14	1
				2	ZT1251300066093	Tuerca M18x1.0x9	1
				3	ZT1051354002000	Arandela Piñon Z14	1
				4	ZT1050254001000	Buje Piñon	1
				5	ZT1051454011000	O-Ring 22.5x2.5	2
				6			
				7			
				8			
				9			





FIG.	NOMBRE	IMAGEN CONJUNTO	IMAGEN DE PARTES	Nº	CÓDIGO	DESCRIPCIÓN	CANT.
25	BALANCEADOR			1	Figura 27 - Página 65		
				2	Figura 32 - Página 67		
				3	ZT1050554006000	Balanceador	
				4			
				5			
				6			
				7			
				8			
				9			
26	JUNTA CARTER			1	Figura 27 - Página 65		
				2	ZT1051654005000	Junta Carter	1
				3	ZT1251112002093	Bulon M6x30	1
				4	ZT1251112005093	Bulon M6x75	7
				5	ZT1251112006093	Bulon M6x90	2
				6	ZT1251513001019	Arandela 6.3x12x1.6 Cobre	1
				7			
				8			
				9			





FIG.	NOMBRE	IMAGEN CONJUNTO	IMAGEN DE PARTES	Nº	CÓDIGO	DESCRIPCIÓN	CANT.
27	SEMICARTER IZQUIERDO CON RETENES			1	ZT4050154003000	Semicarter Izquierdo con Retenes	1
				2		Figura 29 - Página 66	
				3		Figura 30 - Página 66	
				4		Figura 31 - Página 67	
				5	ZT1051354005000	Placa Presión Interruptor Engranaje	1
				6	ZT1051354003000	Pasador Fijo axletree	2
				7	ZT1051354001000	Seguro Retén Arbol Secundario	1
				8	ZT1251100067093	Bulon M6x10	6
				9			
28	SEMI CARTER IZQUIERDO			1	ZT4050154004000	Semicarter Izquierdo (SOLO)	1
				2	ZT1250601082000	Rodamiento 6304-c3	1
				3	ZT1250601036000	Rodamiento 6202RS/P6 (Nitruración)	1
				4	ZT1250601056000	Rodamiento 63/23RS/P5 (Nitruración)	1
				5	ZT1250602022000	Rodamiento Aguja HK1010	1
				6	ZT1250602020000	Rodamiento Aguja HK22910	1
				7	ZT1051554002000	Retén 30x42x7	1
				8	ZT1051553005000	Retén 14x28x7	1
				9	ZT1051353009000	Cojinete	1





FIG.	NOMBRE	IMAGEN CONJUNTO	IMAGEN DE PARTES	Nº	CÓDIGO	DESCRIPCIÓN	CANT.
29	TAPON DRENAJE ACEITE			1	ZT1251100066093	Tapón Drenaje Aceite M12x1.5x15	1
				2	ZT1244100033000	Junta 12x20x2	1
				3			
				4			
				5			
				6			
				7			
				8			
				9			
30	BULON ESPECIAL SEMICARTER IZQUIERDO			1	ZT1251400002000	Bulon Esp. M10x1.25	1
				2	ZT1251513004019	Arandela Cobre 10.3x20x2	1
				3			
				4			
				5			
				6			
				7			
				8			
				9			









FIG.	NOMBRE	IMAGEN CONJUNTO	IMAGEN DE PARTES	Nº	CÓDIGO	DESCRIPCIÓN	CANT.
31	SENSOR CAMBIOS		  	1	ZT1050654005000	Interruptor Engranaje - Sensor cambios	1
				2	ZT1051454011000	O-Ring 22.5x2.5	1
				3	ZT1250201034093	Bulón M5x20	2
				4			
				5			
				6			
				7			
				8			
				9			
32	CIGÜEÑAL		  	1	ZT1050454012000	Cigüeñal Completo	1
				2	ZT1050454017000	Arandela Der. Cigüeñal	1
				3	ZT1251802004000	Chaveta 5x5.5x26x9	1
				4	ZT1050154031000	Contrapeso (Cadena 7 MM)	1
				4	ZT1050154041000	Contrapeso (Cadena 9 MM)	1
				5	ZT1251801003000	Chaveta Rectangular 5x5.5x19.2	1
				6	ZT1050353001000	Engranaje Primario	1
				7	ZT1251514003000	Arandela Antivibración 18.2x28x2.4x2	1
				8	ZT1251311002094	Tuerca M18x1.0x10	1
9	ZT1251802003000	Chaveta 4x4.6x25x14	1				


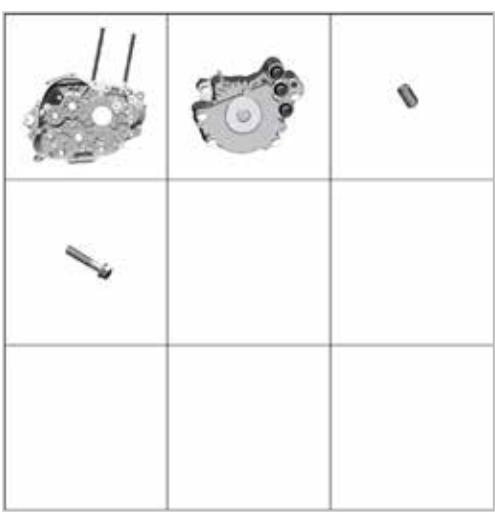


FIG.	NOMBRE	IMAGEN CONJUNTO	IMAGEN DE PARTES	Nº	CÓDIGO	DESCRIPCIÓN	CANT.
33	SEMICARTER DERECHO			1		Figura 34 - Página 68	
				2		Figura 37 - Página 70	
				3	ZT1251401001000	Buje Posicionador 8x14	1
				4	ZT1251112002093	Bulon M6x30	1
				5			
				6			
				7			
				8			
				9			
34	SEMICARTER DERECHO COMPLETO			1	ZT4050254003000	Semicarter Derecho Completo	1
				2	ZT1051353006000	Placa Rodamiento Eje Cigüeñal	1
				3	ZT1051353001000	Soporte	1
				4	ZT1050853010000	Colardor Aceite	1
				5	ZT1251112001093	Bulon M6x16	6
				6	ZT1051301052000	Buje Posicionador 12x20	1
				7			
				8			
				9			




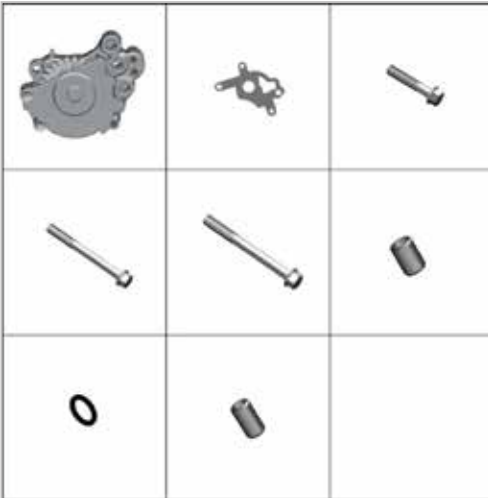
FIG.	NOMBRE	IMAGEN CONJUNTO	IMAGEN DE PARTES	Nº	CÓDIGO	DESCRIPCIÓN	CANT.
35	SEMICARTER DERECHO SOLO			1	ZT4050254005000	Semicarter Derecho sin Rodamiento	
				2	ZT1250601082000	Rodamiento 6304-c3	
				3	ZT1250601052000	Rodamiento 62/22/P5 (Nitruración)	
				4	ZT1250601057000	Rodamiento 6203/P5 (Nitruración)	
				5	ZT1250602026000	Rodamiento Aguja HK2012	
				6			
				7			
				8			
				9			
36	BOMBA ACEITE			1	Figura 37 - Página 70		
				2	ZT1050854003000	Junta Bomba Aceite	1
				3	ZT1251112002093	Bulon M6x30	1
				4	ZT1251112004093	Bulon M6x60	1
				5	ZT1251112005093	Bulon M6x75	1
				6	ZT1251401003000	Buje Posicionador 10x14	3
				7	ZT1051454014000	O-Ring	3
				8	ZT1251401001000	Buje Posicionador 8x14	2
				9			


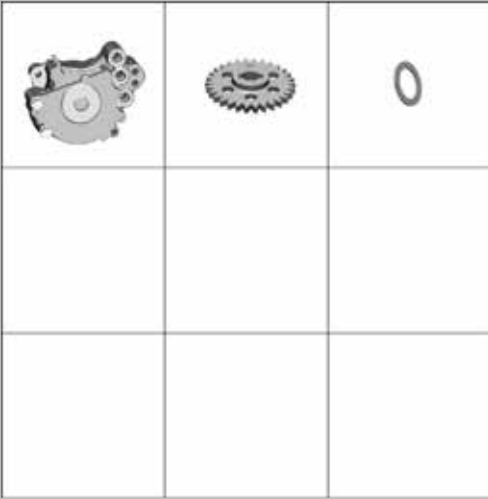


FIG.	NOMBRE	IMAGEN CONJUNTO	IMAGEN DE PARTES	Nº	CÓDIGO	DESCRIPCIÓN	CANT.
37	BOMBA DE ACEITE			1	ZT1050854001000	Bomba Aceite	1
				2	ZT1050854004000	Engranaje Bomba Aceite	1
				3	ZT1251512007000	Arandela 12.2x20x1	1
				4			
				5			
				6			
				7			
				8			
				9			
38	TAPA CARTER IZQUIERDO			1	ZT4050354003000	Tapa Carter Izquierdo Completo	1
				2	ZT1051653004000	Junta Tapa Carter Izq	1
				3	ZT4051054001000	Tapa Engranaje Reductor	1
				4	ZT1251112002093	Bulon M6x30	3
				5	ZT1051453005000	O-Ring 69x3	1
				6		Figura 41 - Página 72	
				7		Figura 42 - Página 72	
				8	ZT1251112004093	Bulon M6x60	1
				9	ZT1251112005093	Bulon M6x75	7




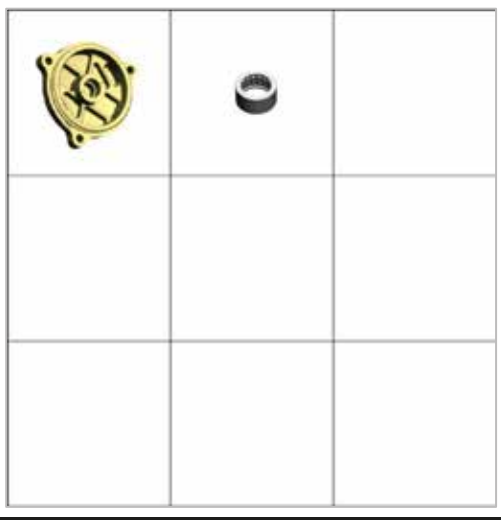
FIG.	NOMBRE	IMAGEN CONJUNTO	IMAGEN DE PARTES	Nº	CÓDIGO	DESCRIPCIÓN	CANT.
39	TAPA CARTER IZQUIERDO BOBINA VOLANTE MAGNETICO			1	ZT4050354002000	Tapa Carter Izquierdo	1
				2	ZT1051053001000	Bobina Volante Magnetico	1
				3	ZT1051353005000	Placa de Presión Bobina Magnetico	1
				4	ZT1251201001094	Bulon M5x15	3
				5	ZT1251201002094	Bulon M6x35	3
				6			
				7			
				8			
				9			
40	TAPA ENGRANAJE REDUCTOR			1	ZT4051054002000	Tapa Engranaje Reductor Titanio	1
				2	ZT1250602031000	Rodamiento Aguja HK1208	1
				3			
				4			
				5			
				6			
				7			
				8			
				9			


FIG.	NOMBRE	IMAGEN CONJUNTO	IMAGEN DE PARTES	Nº	CÓDIGO	DESCRIPCIÓN	CANT.
41	TAPÓN M30 ALUMINIO DE TAPA IZQUIERDA CARTER			1	ZT4050953006051	Tapon M30x1.5 Aluminio	1
				2	ZT1051453003000	O-Ring 27.4x2.65	1
				3			
				4			
				5			
				6			
				7			
				8			
				9			
42	TAPÓN M14 DE TAPA IZQUIERDA CARTER			1	ZT1040953002093	Tapon M14x1.5	1
				2	ZT1051453009000	O-Ring 13x2.8	1
				3			
				4			
				5			
				6			
				7			
				8			
				9			





FIG.	NOMBRE	IMAGEN CONJUNTO	IMAGEN DE PARTES	Nº	CÓDIGO	DESCRIPCIÓN	CANT.
43	TAPA CARTER DERECHO COMPLETO	 <p>左手把离合器臂座改进后 Improved left hand rocker arm component</p>		1	ZT4050454003000	Tapa Carter Derecho Completo	1
				2	ZT1251112002093	Bulon M6x30	2
				3	ZT1251112003093	Bulon M6x45	6
				4	ZT1251112004093	Bulon M6x60	1
				5	ZT1251112005093	Bulon M6x75	1
				6	ZT1251112006093	Bulon M6x90	1
				7	ZT1050753016000	Soporte Cable Embrague-Motor	1
				8	ZT1251513001019	Arandela 6.3x12x1.6 Cobre	1
				9	ZT1051653005000	Junta Tapa Carter Der	1
44	TAPA CARTER DERECHO	 <p>左手把离合器臂座改进后 Improved left hand rocker arm component</p>		1	ZT4050454004000	Tapa Carter Derecho	1
				2		Figura 46 - Página 74	
				3		Figura 47 - Página 75	
				4		Figura 48 - Página 75	
				5		Figura 49 - Página 76	
				6		Figura 50 - Página 76	
				7		Figura 51 - Página 77	
				8			
				9			






FIG.	NOMBRE	IMAGEN CONJUNTO	IMAGEN DE PARTES	Nº	CÓDIGO	DESCRIPCIÓN	CANT.
45	TAPA CARTER DERECHO	 <p>左手把离合摇臂座改进后 Improved left hand rocker arm component</p> 		1	ZT4050454006000	Tapa Carter Derecho c/tapón aceite	1
				2	ZT1051954006000	Reten de Agua	1
				3	ZT1250601078000	Rodamiento 6001-C	1
				4	ZT1250601077000	Rodamiento 6201-C	1
				5	ZT1051554004000	Retén 12x23x7	1
				6	ZT1051554001000	Retén 12x24x5	3
				7	ZT1250505008000	Seguer 24	1
				8	ZT1250602024000	Rodamiento Aguja HK1210	1
				9			
46	FILTRO DE ACEITE MOTOR			1	ZT4050954002000	Tapa Filtro Aceite	1
				2	ZT1051454004000	O-Ring 55x2.5	1
				3	ZT1051454005000	O-Ring Sello Filtro Aceite	1
				4	ZT1050581006000	Filtro Aceite Motor	1
				5	ZT1050853009000	Resorte Filtro Aceite Motor	1
				6	ZT1251300056093	Tuerca Ciega M6	3
				7	ZT1251111010000	Esparrago M6x23.5	3
8							
9							




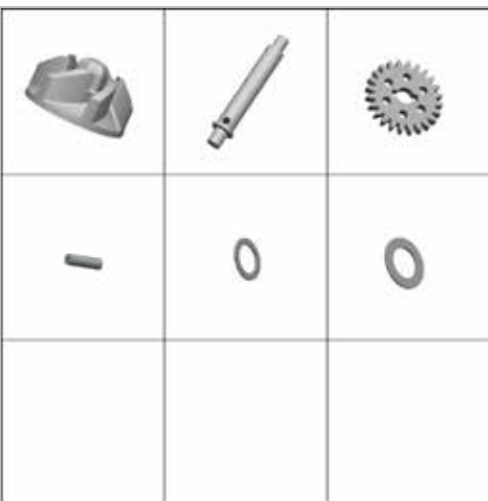
FIG.	NOMBRE	IMAGEN CONJUNTO	IMAGEN DE PARTES	Nº	CÓDIGO	DESCRIPCIÓN	CANT.
47	TAPA BOMBA DE AGUA			1	ZT4050954003000	Tapa Bomba Agua	1
				2	ZT1051454006000	O-Ring Tapa Bomba Agua	1
				3	ZT1251112002093	Bulon M6x30	3
				4	ZT1251112001093	Bulon M6x16	1
				5	ZT1051654002000	Junta Sello 6x13x1.8	1
				6	ZT1251401001000	Buje Posicionador 8x14	2
				7	ZT1051454001000	O-Ring 7.5x1.5	1
				8			
				9			
48	BOMBA DE AGUA			1	ZT1051954003000	Bomba Agua	1
				2	ZT1051954010000	Eje Bomba de Agua	1
				3	ZT1051954004000	Engranaje Bomba Agua	1
				4	ZT1250404006000	Perno 9.2x5x18	1
				5	ZT1251512007000	Arandela 12.2x20x1	1
				6	ZT1251512004000	Arandela 10.2x21x1	1
				7			
				8			
				9			






FIG.	NOMBRE	IMAGEN CONJUNTO	IMAGEN DE PARTES	Nº	CÓDIGO	DESCRIPCIÓN	CANT.
49	TAPÓN MEDIDOR DE ACEITE			1	ZT1050854002000	Tapon Medidor Aceite	1
				2	ZT1051454003000	O-Ring 15x3.1	1
				3			
				4			
				5			
				6			
				7			
				8			
				9			
50	VARILLA COMANDO EMBRAGUE	  左手把离合摇臂座改进前 Left hand rocker arm component before improvement		1	ZT1050753017000	Varilla Comando Embrague	1
				2	ZT1050753015000	Resorte Varilla Comando Embrague	1
				3			
				4			
				5			
				6			
				7			
				8			
				9			





FIG.	NOMBRE	IMAGEN CONJUNTO	IMAGEN DE PARTES	Nº	CÓDIGO	DESCRIPCIÓN	CANT.
51	TUBO ENTRADA Y SALIDA AGUA			1	ZT1051954007000	Tubo Entrada y Salida Agua	1
				2	ZT1051454008000	O-Ring 19x1.5	1
				3			
				4			
				5			
				6			
				7			
				8			
				9			
52	MOTOR DE ARRANQUE			1	ZT1051054014000	Motor Arranque	1
				2		Figura 53 - Página 78	
				3		Figura 54 - Página 78	
				4		Figura 55 - Página 79	
				5	ZT1251112002093	Bulon M6x30	2
				6			
				7			
				8			
				9			





FIG.	NOMBRE	IMAGEN CONJUNTO	IMAGEN DE PARTES	Nº	CÓDIGO	DESCRIPCIÓN	CANT.
53	ENGRANAJE DOBLE ARRANQUE			1	ZT1051054008000	Engranaje Doble Arranque	1
				2	ZT1251512007000	Arandela 12.2x20x1	2
				3			
				4			
				5			
				6			
				7			
				8			
				9			
54	ENGRANAJE INTERMEDIO DOBLE ARRANQUE			1	ZT1051053004000	Engranaje Intermedio Doble Arranque	1
				2	ZT1251512004000	Arandela 10.2x21x1	2
				3			
				4			
				5			
				6			
				7			
				8			
				9			





FIG.	NOMBRE	IMAGEN CONJUNTO	IMAGEN DE PARTES	Nº	CÓDIGO	DESCRIPCIÓN	CANT.
55	VOLANTE MAGNETICO Y CORONA ARRANQUE			1	ZT1051054010000	Volante Magnetico	1
				2	ZT1251500034000	Reten 12.3x26x3	1
				3	ZT1251100065094	Bulon M12x1.25x50	1
				4	ZT1251512028000	Arandela 26.2x38x1	2
				5	ZT1051054012000	Corona Arranque	1
				6	ZT1250602028000	Rodamiento Aguja KT26x32x21.8	1
				7	ZT1051354006000	Arandela Empuje	1
				8			
				9			
56	CONJUNTO CADENA DISTRIBUCIÓN (Versión 9 MM)			1	ZT1050154033000	Cadena Distribución 6.35x9x130	1
				2	ZT1051254004000	Patin Guia Cadena Distribución	1
				3	ZT1050154034000	Placa Cadena Distribución (9 MM)	1
				4		Figura 57 - Página 80	
				5		Figura 60 - Página 81	
				6			
				7			
				8			
				9			






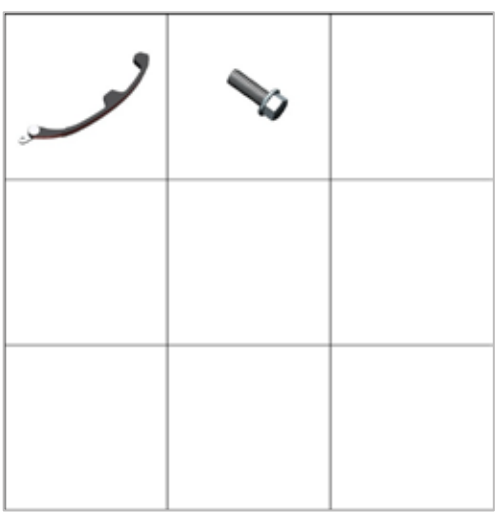


FIG.	NOMBRE	IMAGEN CONJUNTO	IMAGEN DE PARTES	Nº	CÓDIGO	DESCRIPCIÓN	CANT.
57	PATIN TENSOR CADENA DISTRIBUCIÓN (Versión Cadena Distribución 9 MM)			1	ZT1051254003000	Patin Tensor Cadena Distribución	1
				2	ZT1251100168093	Bulon M6x15	1
				3	ZT1251512001000	Arandela 6.2x15x1	1
				4			
				5			
				6			
				7			
				8			
				9			
58	CONJUNTO CADENA DISTRIBUCIÓN (Versión 7 MM)			1	ZT1050154015000	Cadena Distribución 6.35x7x130	1
				2	ZT1051254001000	Patin Guia Cadena Distribución	1
				3	ZT1050153004000	Placa Cadena Distribución (7 MM)	1
				4		Figura 59 - Página 81	
				5		Figura 60 - Página 81	
				6			
				7			
				8			
				9			

FIG.	NOMBRE	IMAGEN CONJUNTO	IMAGEN DE PARTES	Nº	CÓDIGO	DESCRIPCIÓN	CANT.
59	PATIN TENSOR CADENA DISTRIBUCIÓN (Versión Cadena 7 MM)			1	ZT1051254002000	Patin Tensor Cadena Distribución (7 MM)	1
				2	ZT1251112001093	Bulon M6x16	1
				3			
				4			
				5			
				6			
				7			
				8			
				9			
60	TENSOR CADENA DISTRIBUCIÓN			1	ZT1051253003000	Tensor Cadena Distribución	1
				2	ZT1051253004000	Junta Tensor Cadena Distribución	1
				3	ZT1251100067093	Bulon M6x10	1
				4	ZT1251513001019	Arandela 6.3x12x1.6 Cobre	1
				5	ZT1251112002093	Bulon M6x30	2
				6			
				7			
				8			
				9			



Jorge Peralta Martínez 2330

Los Troncos del Talar – CP. 1618 (B1608FEH)

Tigre – Buenos Aires – Argentina

Tel/Fax +54 11 5245 6752

www.betamotor.com.ar