



CATÁLOGO DE PIEZAS DE REPUESTO

ZONTES | V 310



V310



BETAMOTOR ARGENTINA S.A.




FIG.	NOMBRE	IMAGEN CONJUNTO	IMAGEN DE PARTES	Nº	CÓDIGO	DESCRIPCIÓN	CANT.
1	INSTRUMENTAL TFT			1	ZT1164200034000	INSTRUMENTAL R1 TFT E5	1
				2	ZT1250301020093	TUERCA M6	3
				3	ZT1250502010093	ARANDELA ESP. 6.1	3
				4	ZT1244200092000	SILENT-BLOCK INSTRUMENTAL	3
				5			
				6			
				7			
				8			
				9			
2	CUBRE SOPORTE DE FARO GIROS DELANTERO			1	ZT1224200117000	CUBRE SOPORTE DE FARO GIROS DELANTERO	1
				2	ZT1224100010000	REMACHE PLASTICO EXPANSIÓN	2
				3	ZT1224200122000	SOPORTE FARO GIRO DEL. IZQUIERDO	1
				4	ZT1170300063000	FARO GIRO DEL. IZQUIERDO	1
				5	ZT1251100102000	BULÓN M6X16 (NO STD)	4
				6	ZT1224200123000	SOPORTE FARO GIRO DEL. DERECHO	1
				7	ZT1170300064000	FARO GIRO DEL. DERECHO	1
				8			
				9			

FIG.	NOMBRE	IMAGEN CONJUNTO	IMAGEN DE PARTES	Nº	CÓDIGO	DESCRIPCIÓN	CANT.
3	FARO DELANTERO			1	ZT1274200132000	SOPORTE IZQ. FARO DELANTERO	1
				2	ZT1244100004000	GOMA SILENT-BLOCK	2
				3	ZT1250501007093	GROWER 8	2
				4	ZT1250205040095	BULÓN M8X16	4
				5	ZT1274200134000	SOPORTE DER. FARO DELANTERO	1
				6	ZT1174300002051	FARO DELANTERO V E5	1
				7			
				8			
				9			
4	CONTRA MASCARIN			1	ZT1224200121000	CONTRA MASCARIN	1
				2	ZT1224200008000	GRAPAS PLASTICO DE CABLE	4
				3	ZT1274200133000	SOPORTE INFERIOR FARO DELANTERO	1
				4	ZT1240400007000	SILENT-BLOCK BATERIA	2
				5	ZT1274200024000	PERNO SOPORTE INF. CONTRA MASCARIN	2
				6	ZT1264100006000	SEGUER E	2
				7	ZT1244100052000	ARANDELA GOMA 8.5X14X1	1
				8	ZT1274100057095	BUJE 6.2X8.5X3.5 + 14X1.5	1
				9	ZT1251100102000	BULÓN M6X16 (NO STD)	3

FIG.	NOMBRE	IMAGEN CONJUNTO	IMAGEN DE PARTES	Nº	CÓDIGO	DESCRIPCIÓN	CANT.
5	GUARDABARRO DELANTERO AMARILLO			1	ZT4044201396051	GUARDABARRO DELANTERO AMARILLO	1
				2	ZT1244100052000	ARANDELA GOMA 8.5X14X1	8
				3	ZT1274100057095	BUJE 6.2X8.5X3.5 + 14X1.5	8
				4	ZT1251100102000	BULÓN M6X16 (NO STD)	6
				5	ZT1251100101000	BULÓN M6X12 (NO STD)	2
				6	ZT1251300063093	GRAMPA M6X11X15	2
				7	ZT1224200107000	EXTENCIÓN GUARDABARRO DELANTERO	1
				8	ZT1274200038000	SOPORTE FIJACIÓN FLEXIBLE FRENO DEL EN GUARDABARRO	1
				9	ZT1250402001091	REMACHE 3X10	1
6	GUARDABARRO DELANTERO ORO TITANIO			1	ZT4044201393051	GUARDABARRO DELANTERO ORO TITANIO	1
				2	ZT1244100052000	ARANDELA GOMA 8.5X14X1	8
				3	ZT1274100057095	BUJE 6.2X8.5X3.5 + 14X1.5	8
				4	ZT1251100102000	BULÓN M6X16 (NO STD)	6
				5	ZT1251100101000	BULÓN M6X12 (NO STD)	2
				6	ZT1251300063093	GRAMPA M6X11X15	2
				7	ZT1224200107000	EXTENCIÓN GUARDABARRO DELANTERO	1
				8	ZT1274200038000	SOPORTE FIJACIÓN FLEXIBLE FRENO DEL EN GUARDABARRO	1
				9	ZT1250402001091	REMACHE 3X10	1









FIG.	NOMBRE	IMAGEN CONJUNTO	IMAGEN DE PARTES	Nº	CÓDIGO	DESCRIPCIÓN	CANT.
7	TANQUE COMBUSTIBLE AMARILLO		  	1	ZT4034200010031	TANQUE COMBUSTIBLE AMARILLO	1
				2	ZT1224100033000	TAPA TANQUE COMBUSTIBLE	1
				3	ZT1244200083000	SILENT-BLOCK TANQUE	1
				4	ZT1251100101000	BULON M6X12 (NO STD)	8
				5	ZT1274100057095	BUJE 6.2X8.5X3.5 + 14X1.5	2
				6	ZT1244100052000	ARANDELA GOMA 8.5X14X1	2
				7	ZT1240300021000	BARRA GOMA DEL DEFLECTOR VIENTO	1
				8			
				9			
8	TANQUE COMBUSTIBLE NEGRO		  	1	ZT4034200010021	TANQUE COMBUSTIBLE NEGRO	1
				2	ZT1224100033000	TAPA TANQUE COMBUSTIBLE	1
				3	ZT1244200083000	SILENT-BLOCK TANQUE	1
				4	ZT1251100101000	BULON M6X12 (NO STD)	8
				5	ZT1274100057095	BUJE 6.2X8.5X3.5 + 14X1.5	2
				6	ZT1244100052000	ARANDELA GOMA 8.5X14X1	2
				7	ZT1240300021000	BARRA GOMA DEL DEFLECTOR VIENTO	1
				8			
				9			

FIG.	NOMBRE	IMAGEN CONJUNTO	IMAGEN DE PARTES	Nº	CÓDIGO	DESCRIPCIÓN	CANT.
9	BOMBA COMBUSTIBLE C/FLOTANTE			1	ZT1050954021000	BOMBA COMBUSTIBLE C/FLOTANTE	1
				2	ZT1250105137093	BULÓN M6X16	8
				3	ZT1050954027000	TUBO COMBUSTIBLE INYECTOR	1
				4			
				5			
				6			
				7			
				8			
				9			
10	CACHA SUP. TANQUE NEGRO			1	ZT4044201262052	CACHA SUP. TANQUE NEGRO	1
				2	ZT4044201238052	TAPA TANQUE NEGRO	1
				3	ZT1184200002000	CERRADURA ELECTRONICA TANQUE COMBUSTIBLE	1
				4	ZT1251100102000	BULÓN M6X16 (NO STD)	3
				5	ZT1274100057095	BUJE 6.2X8.5X3.5 + 14X1.5	3
				6	ZT1244100052000	ARANDELA GOMA 8.5X14X1	3
				7			
				8			
				9			

FIG.	NOMBRE	IMAGEN CONJUNTO	IMAGEN DE PARTES	Nº	CÓDIGO	DESCRIPCIÓN	CANT.
11	BISAGRA TAPA TANQUE			1	ZT1224200126000	SOPORTE BISAGRA TAPA TANQUE	1
				2	ZT1274100090000	EJE BISAGRA CUBRE TANQUE COMBUSTIBLE	1
				3	ZT1224100014000	SILENT-BLOCK CACHA SUP TANQUE COMBUSTIBLE	1
				4	ZT1260100215000	CHAVETA	1
				5	ZT1260100255000	RESORTE DE TAPA DE TANQUE	1
				6			
				7			
				8			
				9			
12	DEFLECTOR AIRE FRONTAL TANQUE			1	ZT1224200119000	DEFLECTOR AIRE FRONTAL TANQUE	1
				2	ZT1274100057095	BUJE 6.2X8.5X3.5 + 14X1.5	6
				3	ZT1244100052000	ARANDELA GOMA 8.5X14X1	6
				4	ZT1251100102000	BULÓN M6X16 (NO STD)	6
				5	ZT1224100010000	REMACHE PLASTICO EXPANSIÓN	2
				6	ZT1184200100000	USB GENERAL DOBLE PUERTO	1
				7			
				8			
				9			

FIG.	NOMBRE	IMAGEN CONJUNTO	IMAGEN DE PARTES	Nº	CÓDIGO	DESCRIPCIÓN	CANT.
13	CACHA TANQUE IZQ. AMARILLO		 	1	ZT4044201239031	CACHA TANQUE IZQ. AMARILLO	1
				2	ZT4044201235051	CACHA INF. TANQUE IZQ.	1
				3	ZT1224100010000	REMACHE PLASTICO EXPANSIÓN	1
				4	ZT1251300063093	GRAMPA M6X11X15	7
				5	ZT1274100057095	BUJE 6.2X8.5X3.5 + 14X1.5	2
				6	ZT1244100052000	ARANDELA GOMA 8.5X14X1	2
				7	ZT1251100102000	BULÓN M6X16 (NO STD)	2
				8			
				9			
14	CACHA TANQUE IZQ. NEGRO		 	1	ZT4044201239021	CACHA TANQUE IZQ. NEGRO	1
				2	ZT4044201235051	CACHA INF. TANQUE IZQ.	1
				3	ZT1224100010000	REMACHE PLASTICO EXPANSIÓN	1
				4	ZT1251300063093	GRAMPA M6X11X15	7
				5	ZT1274100057095	BUJE 6.2X8.5X3.5 + 14X1.5	2
				6	ZT1244100052000	ARANDELA GOMA 8.5X14X1	2
				7	ZT1251100102000	BULÓN M6X16 (NO STD)	2
				8			
				9			

FIG.	NOMBRE	IMAGEN CONJUNTO	IMAGEN DE PARTES	Nº	CÓDIGO	DESCRIPCIÓN	CANT.
15	CACHA TANQUE DER. AMARILLO		 	1	ZT4044201240031	CACHA TANQUE DER. AMARILLO	1
				2	ZT4044201236051	CACHA INF. TANQUE DER.	1
				3	ZT1224100010000	REMACHE PLASTICO EXPANSIÓN	1
				4	ZT1251300063093	GRAMPA M6X11X15	7
				5	ZT1274100057095	BUJE 6.2X8.5X3.5 + 14X1.5	2
				6	ZT1244100052000	ARANDELA GOMA 8.5X14X1	2
				7	ZT1251100102000	BULÓN M6X16 (NO STD)	2
				8			
				9			
16	CACHA TANQUE DER. NEGRO		 	1	ZT4044201240021	CACHA TANQUE DER. NEGRO	1
				2	ZT4044201236051	CACHA INF. TANQUE DER.	1
				3	ZT1224100010000	REMACHE PLASTICO EXPANSIÓN	1
				4	ZT1251300063093	GRAMPA M6X11X15	7
				5	ZT1274100057095	BUJE 6.2X8.5X3.5 + 14X1.5	2
				6	ZT1244100052000	ARANDELA GOMA 8.5X14X1	2
				7	ZT1251100102000	BULÓN M6X16 (NO STD)	2
				8			
				9			

FIG.	NOMBRE	IMAGEN CONJUNTO	IMAGEN DE PARTES	Nº	CÓDIGO	DESCRIPCIÓN	CANT.
17	SOPORTE TRASERO TANQUE COMBUSTIBLE			1	ZT1250205043093	BULON M8X55	2
				2	ZT1251900028093	ARANDELA 9X37.5X2	2
				3	ZT1251500081000	ARANDELA 8.2X13X1.5	2
				4	ZT1244100020000	GOMA PRESIÓN DE TANQUE COMBUSTIBLE	2
				5	ZT1244100053000	BUJE GOMA DE TANQUE COMBUSTIBLE SEGUNDO	2
				6	ZT1274100080000	SOPORTE TRASERO TANQUE COMBUSTIBLE	1
				7			
				8			
				9			
18	CACHA LATERAL IZQ. AMARILLO			1	ZT4044201302051	CACHA LATERAL IZQ. AMARILLO	1
				2	ZT4044201303051	CACHA LATERAL DER. AMARILLO	1
				3			
				4			
				5			
				6			
				7			
				8			
				9			

FIG.	NOMBRE	IMAGEN CONJUNTO	IMAGEN DE PARTES	Nº	CÓDIGO	DESCRIPCIÓN	CANT.
19	CACHA LATERAL IZQ. NEGRO			1	ZT4044201296051	CACHA LATERAL IZQ. NEGRO	1
				2	ZT4044201297051	CACHA LATERAL DER. NEGRO	1
				3			
				4			
				5			
				6			
				7			
				8			
				9			
20	SOPORTE DE CANDADO			1	ZT4024200054000	UNIÓN DE BARRA PROTECCIÓN LATERAL	1
				2	ZT1274200037000	SOPORTE DE CANDADO	1
				3	ZT1251100137000	BULON M10X1.5X100	1
				4	ZT1251100132003	BULON M10X1.5X80	1
				5	ZT1251300057093	TUERCA M10X1.5	2
				6	ZT1251100101000	BULON M6X12 (NO STD)	2
				7			
				8			
				9			

FIG.	NOMBRE	IMAGEN CONJUNTO	IMAGEN DE PARTES	Nº	CÓDIGO	DESCRIPCIÓN	CANT.
21	BATERÍA / SOPORTE / HERRAMIENTAS			1	ZT4044201467051	TAPA INFERIOR BATERIA GEL	1
				2	ZT1274200273000	SOPORTE BATERIA GEL	1
				3	ZT1244200111000	CINTO FIJACION DE BATERÍA	1
				4	ZT1184200099000	BATERÍA DE GEL ZONTES	1
				5	ZT1251112001093	BULON M6X16	4
				6	ZT1251100101000	BULON M6X12 (NO STD)	4
				7	ZT1274100057095	BUJE 6.2X8.5X3.5 + 14X1.5	4
				8	ZT1244100052000	ARANDELA GOMA 8.5X14X1	4
				9	ZT1274200078000	KIT DE HERRAMIENTAS	1
				10	ZT1224200040000	TAPA PKE	1
				11	ZT1184200024000	RELÉ SOPORTE LATERAL	1
				12	ZT1184200163000	CARGADOR DE BATERIA GEL	1
				13	ZT1184200036000	INSTALACIÓN DE CARGA	1
				14	ZT1240300007000	GOMA SILENT-BLOCK BATERÍA	3
				15	ZT1224200110000	GUARDABARRO INTERIOR CUBRECADENA	1
				16			
				17			
				18			

FIG.	NOMBRE	IMAGEN CONJUNTO	IMAGEN DE PARTES	Nº	CÓDIGO	DESCRIPCIÓN	CANT.
22	DEFENSA LATERAL IZQ.		  	1	ZT4114200001051	DEFENSA LATERAL IZQ. V E5	1
				2	ZT1244100089000	TOPE PROTECCIÓN ANTI-CÁIDA	1
				3	ZT1251100083094	BULÓN M10X50X1.5	1
				4	ZT1244100061000	TAPON DE CUADRO	2
				5	ZT4044201256051	TAPÓN DE BARRA PROTECCIÓN LATERAL	1
				6	ZT1250105018091	BULÓN M8X70	1
				7	ZT1251700058093	BUJE 8.2X11X4.5 + 16X1.5	1
				8	ZT1240300071000	ARANDELA GOMA 11X16X1	1
				9	ZT1251100082093	BULON M10X1.5X20	1
23	DEFENSA LATERAL DER.		  	1	ZT4114200004051	DEFENSA LATERAL DER. V E5	1
				2	ZT1244100089000	TOPE PROTECCIÓN ANTI-CÁIDA	1
				3	ZT1251100083094	BULÓN M10X50X1.5	1
				4	ZT1244100061000	TAPON DE CUADRO	2
				5	ZT4044201256051	TAPÓN DE BARRA PROTECCIÓN LATERAL	1
				6	ZT1250105018091	BULÓN M8X70	1
				7	ZT1251700058093	BUJE 8.2X11X4.5 + 16X1.5	1
				8	ZT1240300071000	ARANDELA GOMA 11X16X1	1
				9	ZT1251100082093	BULÓN M10X1.5X20	1





FIG.	NOMBRE	IMAGEN CONJUNTO	IMAGEN DE PARTES	Nº	CÓDIGO	DESCRIPCIÓN	CANT.
24	DEFLECTOR FRONTAL IZQ. MOTOR NEGRO			1	ZT4044201246051	DEFLECTOR FRONTAL IZQ. MOTOR NEGRO	1
				2	ZT4044201247051	DEFLECTOR TRASERO IZQ. MOTOR NEGRO	1
				3	ZT4044201248051	DEFLECTOR FRONTAL DER. MOTOR NEGRO	1
				4	ZT4044201249051	DEFLECTOR TRASERO DER. MOTOR NEGRO	1
				5	ZT1251100101000	BULON M6X12 (NO STD)	8
				6	ZT1251300063093	GRAMPA M6X11X15	8
				7			
				8			
				9			
25	DEFLECTOR FRONTAL IZQ. MOTOR AMARILLO			1	ZT4044201336051	DEFLECTOR FRONTAL IZQ. MOTOR AMARILLO	1
				2	ZT4044201337051	DEFLECTOR TRASERO IZQ. MOTOR AMARILLO	1
				3	ZT4044201334051	DEFLECTOR FRONTAL DER. MOTOR AMARILLO	1
				4	ZT4044201335051	DEFLECTOR TRASERO DER. MOTOR AMARILLO	1
				5	ZT1251100101000	BULON M6X12 (NO STD)	8
				6	ZT1251300063093	GRAMPA M6X11X15	8
				7			
				8			
				9			

FIG.	NOMBRE	IMAGEN CONJUNTO	IMAGEN DE PARTES	Nº	CÓDIGO	DESCRIPCIÓN	CANT.
26	DEFLECTOR AIRE INFERIOR FRONTAL			1	ZT1224200108000	DEFLECTOR AIRE INFERIOR FRONTAL	1
				2	ZT1251300063093	GRAMPA M6X11X15	4
				3	ZT1251100102000	BULÓN M6X16 (NO STD)	3
				4	ZT1244100004000	GOMA SILENT-BLOCK	1
				5	ZT1274100007000	BUJE	1
				6	ZT1251100101000	BULÓN M6X12 (NO STD)	4
				7	ZT1274100057095	BUJE 6.2X8.5X3.5 + 14X1.5	6
				8	ZT1244100052000	ARANDELA GOMA 8.5X14X1	6
				9			
27	CACHA MOTOR IZQUIERDA NEGRO			1	ZT4044201241051	CACHA MOTOR IZQUIERDA NEGRO	1
				2	ZT1274200130000	SOPORTE CACHA MOTOR IZQUIERDA	1
				3	ZT1251300063093	GRAMPA M6X11X15	1
				4	ZT1251100102000	BULÓN M6X16 (NO STD)	1
				5	ZT1244100004000	GOMA SILENT-BLOCK	1
				6	ZT1274100007000	BUJE	1
				7	ZT1251112005093	BULÓN M6X75	1
				8			
				9			





FIG.	NOMBRE	IMAGEN CONJUNTO	IMAGEN DE PARTES	Nº	CÓDIGO	DESCRIPCIÓN	CANT.
28	CACHA MOTOR IZQUIERDA AMARILLO			1	ZT4044201269051	CACHA MOTOR IZQUIERDA AMARILLO	1
				2	ZT1274200130000	SOPORTE CACHA MOTOR IZQUIERDA	1
				3	ZT1251300063093	GRAMPA M6X11X15	1
				4	ZT1251100102000	BULON M6X16 (NO STD)	1
				5	ZT1244100004000	GOMA SILENT-BLOCK	1
				6	ZT1274100007000	BUJE	1
				7	ZT1251112005093	BULON M6X75	1
				8			
				9			
29	CACHA MOTOR DERECHA NEGRO			1	ZT4044201242051	CACHA MOTOR DERECHA NEGRO	1
				2	ZT1274200131000	SOPORTE CACHA MOTOR DERECHO	1
				3	ZT1251300063093	GRAMPA M6X11X15	2
				4	ZT1251100102000	BULON M6X16 (NO STD)	2
				5	ZT1244100004000	GOMA SILENT-BLOCK	2
				6	ZT1274100007000	BUJE	2
				7	ZT1251112003093	BULON M6X45	1
				8			
				9			

FIG.	NOMBRE	IMAGEN CONJUNTO	IMAGEN DE PARTES	Nº	CÓDIGO	DESCRIPCIÓN	CANT.
30	CACHA MOTOR DERECHA AMARILLO			1	ZT4044201270051	CACHA MOTOR DERECHA AMARILLO	1
				2	ZT1274200131000	SOPORTE CACHA MOTOR DERECHO	1
				3	ZT1251300063093	GRAMPA M6X11X15	2
				4	ZT1251100102000	BULÓN M6X16 (NO STD)	2
				5	ZT1244100004000	GOMA SILENT-BLOCK	2
				6	ZT1274100007000	BUJE	2
				7	ZT1251112003093	BULÓN M6X45	1
				8			
				9			
31	CACHAS TRASERA NEGRA			1	ZT4044201286052	CACHA TRASERA IZQUIERDA NEGRO	1
				2	ZT4044201287052	CACHA TRASERA DERECHA NEGRO	1
				3	ZT1274200138000	SOPORTE CACHAS TRASERAS	1
				4	ZT1274100057095	BUJE 6.2X8.5X3.5 + 14X1.5	4
				5	ZT1244100052000	ARANDELA GOMA 8.5X14X1	4
				6	ZT1274100018000	BUJE SEPARADOR SILENCIADOR	2
				7	ZT1250502010093	ARANDELA ESP. 6.1	2
				8	ZT1251100102000	BULON M6X16 (NO STD)	6
				9	ZT1250104006097	BULÓN M6X12	2

FIG.	NOMBRE	IMAGEN CONJUNTO	IMAGEN DE PARTES	Nº	CÓDIGO	DESCRIPCIÓN	CANT.
32	CACHAS TRASERA AMARILLA			1	ZT4044201292052	CACHA TRASERA IZQUIERDA AMARILLO	1
				2	ZT4044201293052	CACHA TRASERA DERECHA AMARILLO	1
				3	ZT1274200138000	SOPORTE CACHAS TRASERAS	1
				4	ZT1274100057095	BUJE 6.2X8.5X3.5 + 14X1.5	4
				5	ZT1244100052000	ARANDELA GOMA 8.5X14X1	4
				6	ZT1274100018000	BUJE SEPARADOR SILENCIADOR	2
				7	ZT1250502010093	ARANDELA ESP. 6.1	2
				8	ZT1251100102000	BULÓN M6X16 (NO STD)	6
				9	ZT1250104006097	BULÓN M6X12	2
33	FARO TRASERO			1	ZT1174200027000	FARO TRASERO IZQUIERDO	1
				2	ZT1174200028000	FARO TRASERO DERECHO	1
				3	ZT1174200029000	FARO TRASERO STOP	1
				4	ZT1274100057095	BUJE 6.2X8.5X3.5 + 14X1.5	4
				5	ZT1244100052000	ARANDELA GOMA 8.5X14X1	4
				6	ZT1251100102000	BULON M6X16 (NO STD)	4
				7	ZT1251300063093	GRAMPA M6X11X15	2
				8			
				9			

FIG.	NOMBRE	IMAGEN CONJUNTO	IMAGEN DE PARTES	Nº	CÓDIGO	DESCRIPCIÓN	CANT.
34	TAPA INFERIOR COLIN TRASERO			1	ZT4044201252051	TAPA INFERIOR COLIN TRASERO	1
				2	ZT1224100010000	REMACHE PLASTICO EXPANSIÓN	2
				3	ZT1251300063093	GRAMPA M6X11X15	8
				4	ZT1274100057095	BUJE 6.2X8.5X3.5 + 14X1.5	6
				5	ZT1244100052000	ARANDELA GOMA 8.5X14X1	6
				6	ZT1240300071000	ARANDELA GOMA 11X16X1	2
				7	ZT1251100102000	BULÓN M6X16 (NO STD)	6
				8	ZT1250205040095	BULÓN M8X16	2
				9	ZT1251700058093	BUJE 8.2X11X4.5 + 16X1.5	2
				10	ZT4044201255051	TAPA PKE	1
35	TAPÓN COLIN TRASERO			1	ZT4044201257051	TAPÓN FRONTAL INF. COLIN TRASERO	2
				2	ZT4044201258051	TAPÓN TRASERO INF. COLIN TRASERO	2
				3	ZT1244200090000	TAPA COLOR DE TAPÓN INF. COLIN	4
				4			
				5			
				6			
				7			
				8			

FIG.	NOMBRE	IMAGEN CONJUNTO	IMAGEN DE PARTES	Nº	CÓDIGO	DESCRIPCIÓN	CANT.
36	RESPALDO DE ASIENTO			1	ZT4024200074051	RESPALDO DE ASIENTO E5	1
				2	ZT1274200146000	SOPORTE RESPALDO ASIENTO	1
				3	ZT1244200005000	SILENT-BLOCK DE MASCARIN	1
				4	ZT1244200062100	GOMA DE RESPALDO ASIENTO	1
				5	ZT1251100101000	BULÓN M6X12 (NO STD)	1
				6	ZT1250205040095	BULÓN M8X16	4
				7			
				8			
				9			
37	SOPORTE COLIN TRASERO			1	ZT4024200073051	SOPORTE COLIN TRASERO E5	1
				2	ZT1250105142093	BULÓN M6X20	3
				3	ZT1251100101000	BULÓN M6X12 (NO STD)	2
				4			
				5			
				6			
				7			
				8			
				9			





FIG.	NOMBRE	IMAGEN CONJUNTO	IMAGEN DE PARTES	Nº	CÓDIGO	DESCRIPCIÓN	CANT.
38	ASIENTO			1	ZT1200100464000	ASIENTO V3	1
				2	ZT1244200091000	SILENT-BLOCK ASIENTO	2
				3	ZT1244100024000	GOMA FRONTAL ASIENTO	2
				4	ZT1244100022000	GOMA PAD SILENT-BLOCK ASIENTO	4
				5	ZT1244100025000	TOPE SILENT-BLOCK ASIENTO	5
				6	ZT1010502012000	CINTO DE ASIENTO	1
				7	ZT1250303010093	TUERCA M6	2
				8			
				9			
39	MANUBRIO			1	ZT1134200014000	MANUBRIO	1
				2	ZT1184200184000	COMANDO LUCES IZQUIERDO R1	1
				3	ZT1244100041000	PUÑO IZQUIERDO	1
				4	ZT1134200023000	PUNTERA MANUBRIO R2	2
				5	ZT1184200185000	COMANDO LUCES DERECHO R1	1
				6	ZT1154200026000	CABLE ACELERADOR CIERRA	1
				7	ZT1154200027000	CABLE ACELERADOR ABRE	1
				8	ZT1244100042000	PUÑO ACELERADOR	1
				9	ZT1251100219000	BULÓN CABEZA ESFÉRICA M5X30	2

FIG.	NOMBRE	IMAGEN CONJUNTO	IMAGEN DE PARTES	Nº	CÓDIGO	DESCRIPCIÓN	CANT.
40	BRIDA SUPERIOR MANUBRIO			1	ZT1032142062051	BRIDA SUPERIOR MANUBRIO	1
				2	ZT4044102001051	TAPA CUBRE BULON BRIDA SUP. MANUBRIO	4
				3	ZT1250205023000	BULON M8X35 ALLEN	4
				4	ZT1134200019000	BRIDA INFERIOR MANUBRIO	2
				5	ZT1251111006000	ESPARRAGO FIJACIÓN BRIDA MANUBRIO	2
				6	ZT1274200018000	ARANDELA FIJACIÓN BRIDA INFERIOR MANUBRIO	4
				7	ZT1251700065000	BUJE 10X12X41	2
				8	ZT1244200008000	BUJE GOMA FIJACIÓN BRIDA MANIBRIO	4
				9	ZT1251300057093	TUERCA M10X1.5	2
41	BULBO DE EMBRAGUE / ESPEJO IZQUIERDO			1	ZT1244100042000	PUÑO ACELERADOR	1
				2	ZT1134200010000	LEVA DE EMBRAGUE	1
				3	ZT1251100198000	BULÓN M6x13 - Ø8x20	1
				4	ZT1251300073000	TUERCA M6	1
				5	ZT1184200170000	BULBO DE EMBRAGUE	1
				6	ZT1250201039000	BULON M4X12	1
				7	ZT1244200046000	CONECTOR CABLE DE EMBRAGUE	1
				9	ZT1194100001000	ESPEJO IZQUIERDO	1
				10	ZT1154200021000	CABLE EMBRAGUE	1
				11	ZT1184200146000	BRIDA FIJ. LEVA EMBRAGUE/COMANDO TFT IZQ.	1
				12	ZT1250205031091	BULÓN M6X30	2

FIG.	NOMBRE	IMAGEN CONJUNTO	IMAGEN DE PARTES	Nº	CÓDIGO	DESCRIPCIÓN	CANT.
42	LEVA FRENO DELANTERO			1	ZT1100300044000	BOMBA FRENO DELANTERO	1
				2	ZT1134100032000	LEVA FRENO DELANTERO	1
				3	ZT1184200147000	BRIDA FIJ. LEVA FRENO/COMANDO TFT DER.	1
				4	ZT1250205031091	BULÓN M6X30	2
				5	ZT1194100002000	ESPEJO DERECHO	1
				6	ZT1251100112000	BULON FLEXIBLE FRENO M10X1X22	1
				7	ZT1251513013000	ARANDELA COBRE 10.2X15X1.5	2
				8	ZT1100100091000	PASTILLA FRENO DELANTERO H10	1
				9	ZT1100100092000	PASTILLA FRENO TRASERO HS10	1
				1	ZT1100100570000	PLACA SOPORTE CALIPER DELANTERO	1
				2	ZT1100100679000	SOPORTE CALIPER FRENO TRASERO V310	1
				3	ZT1100100583000	BULBO FRENO DELANTERO	1
				4			
				5			
				6			
				7			
				8			
				9			









FIG.	NOMBRE	IMAGEN CONJUNTO	IMAGEN DE PARTES	Nº	CÓDIGO	DESCRIPCIÓN	CANT.
43	PROTECCIÓN DE UNIDAD CONTROL ABS		  	1	ZT1224200140000	PROTECCIÓN DE UNIDAD CONTROL ABS	1
				2	ZT1251100102000	BULÓN M6X16 (NO STD)	2
				3	ZT1274100057095	BUJE 6.2X8.5X3.5 + 14X1.5	1
				4	ZT1244100052000	ARANDELA GOMA 8.5X14X1	1
				5	ZT1224100010000	REMACHE PLASTICO EXPANSIÓN	1
				6	ZT1251300063093	GRAMPA M6X11X15	1
				7			
				8			
				9			
44	SOPORTE UNIDAD CONTROL ABS		  	1	ZT1274200192000	SOPORTE UNIDAD CONTROL ABS	1
				2	ZT1250205040095	BULÓN M8X16	3
				3	ZT1251112001093	BULÓN M6X16	1
				4	ZT1251100102000	BULÓN M6X16 (NO STD)	2
				5	ZT1274100007000	BUJE	2
				6	ZT1244100004000	GOMA SILENT-BLOCK	2
				7	ZT1274200301000	PASATUBO FLEXIBLE FRENO TRASERO	1
				8	ZT1250503021093	ARANDELA 8	1
				9			

FIG.	NOMBRE	IMAGEN CONJUNTO	IMAGEN DE PARTES	Nº	CÓDIGO	DESCRIPCIÓN	CANT.
45	SOPORTE FLEXIBLE FRENO DEL.			1	ZT1274200033000	SOPORTE FLEXIBLE FRENO DEL	1
				2	ZT1251100061093	BULÓN M6X22	4
				3	ZT1251100080094	BULÓN M8X37	2
				4	ZT1274200246000	SOPORTE BOMBA FRENO TRASERO	1
				5	ZT1251100121093	BULON M8X25	2
				6	ZT1224200003000	GRAMPA FLEXIBLE FRENO TRASERO	4
				7	ZT1251100101000	BULÓN M6X12 (NO STD)	4
				8			
				9			
46	CABEZAL HORQUILLA			1	ZT1251300045000	TUERCA SUP. CAÑO VELA	1
				2	ZT1251500050000	ARANDELA SUP. CAÑO VELA	1
				3	ZT1134200004000	CABEZAL HORQUILLA	1
				4	ZT1250205023000	BULÓN M8X35 ALLEN	2
				5	ZT1184200139000	TRABA DE MANUBRIO (NUEVA)	1
				6	ZT1250501007093	GROWER 8	2
				7	ZT1251100121093	BULÓN M8X25	2
				8			
				9			

FIG.	NOMBRE	IMAGEN CONJUNTO	IMAGEN DE PARTES	Nº	CÓDIGO	DESCRIPCIÓN	CANT.
47	CRISTO CON CAÑO VELA			1	ZT1134100015000	CRISTO CON CAÑO VELA	1
				2	ZT1134100007000	JUNTA BLOCKQUEO TUERCA CAÑO VELA	1
				3	ZT1251300046093	TUERCA CAÑO VELA M24X1	2
				4	ZT1244100015000	JUNTA DE TUERCA AJUSTE	1
				5	ZT1224100005000	GUARDAPOLVO SUPERIOR CAÑO VELA	1
				6	ZT1130900024000	PISTA SUPEROR	1
				7	ZT1130900022000	ANILLO ESFERAS	2
				8	ZT1224100006000	GUARDAPOLVO INFERIOR CAÑO VELA	1
				9	ZT1250205023000	BULON M8X35 ALLEN	4
48	HORQUILLA CON EJE			1	ZT1114200029000	HORQUILLA IZQUIERDA V	1
				2	ZT1114200030000	HORQUILLA DERECHA V	1
				3	ZT1250205023000	BULON M8X35 ALLEN	4
				4	ZT1174100001000	OJO GATO HORQUILLAS	2
				5	ZT1094100033000	EJE DELANTERO	1
				6	ZT1094100008000	DISTANCIADOR IZQ. EJE DELANTERO	1
				7	ZT1094100036000	BUJE DER. EJE DELANTERO	1
				8	ZT1094100037000	BUJE FIJ. DER. EJE DELANTERO	1
				9	ZT1244200035000	RETEN HORQUILLA DELANTERA	2

FIG.	NOMBRE	IMAGEN CONJUNTO	IMAGEN DE PARTES	Nº	CÓDIGO	DESCRIPCIÓN	CANT.
49	LLANTA DELANTERA NEGRA			1	ZT1094200026000	LLANTA DELANTERA NEGRA V310 (DISCO 300MM)	1
				2	ZT1230100479000	NEUMÁTICO DEL 110/70R17 SIN CÁMARA	1
				3	ZT1100100418000	DISCO FRENO DELANTERO 300MM	1
				4	ZT1251100117093	BULÓN M8X25	5
					ZT1184200201000	SENSOR TPM	
				6	ZT1244200135000	RETEN 28X42X7	2
				7	ZT1250601119000	RODAMIENTO 6004-2RS-C3	2
				8			
				9			
50	DISCO SISTEMA ABS			1	ZT1274200058000	DISCO SISTEMA ABS 60 DIENTE	1
				2	ZT1251100117093	BULÓN M8X25	5
				3	ZT1184200045000	SENSOR VELOCIDAD ABS	1
				4	ZT1251100101000	BULÓN M6X12 (NO STD)	2
				5	ZT1224200127000	GRAMPA FRONTAL CABLE SENSOR VEL.	1
				6	ZT1224100044000	GRAMPA CABLE SENSOR VELOCIDAD	3
				7	ZT1224100051000	PRECINTOS 2.5X10	1
				8			
				9			

FIG.	NOMBRE	IMAGEN CONJUNTO	IMAGEN DE PARTES	Nº	CÓDIGO	DESCRIPCIÓN	CANT.
51	HORQUILLÓN			1	ZT4024200049000	HORQUILLÓN	1
				2	ZT1094100001000	RODAMIENTO AGUJA HK2016	4
				3	ZT1104100005000	RETÉN TC20X26X4	4
				4	ZT1051366008000	BUJE 8X20X19 HORQ-AMORTIG.	2
				5	ZT1274200043000	BUJE HORQUILLON	2
				6	ZT1252200032000	EJE HORQUILLÓN	1
				7	ZT1251300059093	TUERCA M14X1.5	1
				8	ZT1251300050000	TUERCA M10	2
				9	ZT1251100105000	BULÓN M10X70	2
52	HORQUILLON GRIS			1	ZT4074200006051	HORQUILLON GRIS V	1
				2	ZT1094100001000	RODAMIENTO AGUJA HK2016	4
				3	ZT1104100005000	RETÉN TC20X26X4	4
				4	ZT1051366008000	BUJE 8X20X19 HORQ-AMORTIG.	2
				5	ZT1274200043000	BUJE HORQUILLON	2
				6	ZT1252200032000	EJE HORQUILLÓN	1
				7	ZT1251300059093	TUERCA M14X1.5	1
				8	ZT1251300050000	TUERCA M10	2
				9	ZT1251100105000	BULÓN M10X70	2

FIG.	NOMBRE	IMAGEN CONJUNTO	IMAGEN DE PARTES	Nº	CÓDIGO	DESCRIPCIÓN	CANT.
53	GUIA CADENA SUPERIOR			1	ZT1244200026000	GUIA CADENA SUPERIOR	1
				2	ZT1274200116000	PLACA INF. GUIA CADENA SUP.	1
				3	ZT1251100102000	BULÓN M6X16 (NO STD)	4
				4	ZT1274100057095	BUJE 6.2X8.5X3.5 + 14X1.5	4
				5			
				6			
				7			
				8			
				9			
54	AMORTIGUADOR TRASERO			1	ZT1114200034000	AMORTIGUADOR TRASERO (V4)	2
				2	ZT1250306006097	TUERCA CIEGA AMORTIGUADOR	2
				3	ZT1251500007091	ARANDELA $\Phi 10.5 \times \Phi 24 \times 2$	2
				4	ZT1250105150093	BULÓN M8X45	2
				5	ZT1250305002091	TUERCA M8	2
				6	ZT1250105143093	BULÓN M6X35	2
				7			
				8			
				9			

FIG.	NOMBRE	IMAGEN CONJUNTO	IMAGEN DE PARTES	Nº	CÓDIGO	DESCRIPCIÓN	CANT.
55	GUARDABARRO INTERIOR CUBRECADENA			1	ZT1224200110000	GUARDABARRO INTERIOR CUBRECADENA	1
				2	ZT1244100052000	ARANDELA GOMA 8.5X14X1	4
				3	ZT1274100057095	BUJE 6.2X8.5X3.5 + 14X1.5	3
				4	ZT1251700059093	BUJE 6.4X9X8 + 18X2	1
				5	ZT1251100102000	BULÓN M6X16 (NO STD)	3
				6	ZT1251100101000	BULÓN M6X12 (NO STD)	1
				7	ZT1224200003000	GRAMPA FLEXIBLE FRENO TRASERO	1
				8	ZT1250303010093	TUERCA M6	1
				9	ZT1210342449000	CALCO CUBRE CADENA	1
56	PORTA CORONA / CADENA			1	ZT1094200011000	PORTA CORONA VERSIÓN 2	1
				2	ZT1080100071000	CORONA 520 -43T V E5	1
				3	ZT1080200064000	CADENA 520 (118)	1
				4	ZT1251300057093	TUERCA M10X1.5	5
				5	ZT1244200050000	MANCHÓN CORONA VERSION 2	5
				6	ZT1244200140000	RETÉN 30X52X7	1
				7	ZT1250601124000	RODAMIENTO 6205-2RS-C0	1
				8			
				9			







FIG.	NOMBRE	IMAGEN CONJUNTO	IMAGEN DE PARTES	Nº	CÓDIGO	DESCRIPCIÓN	CANT.
57	LLANTA TRASERA		  	1	ZT1094200022000	LLANTA TRASERA	1
				2	ZT1230100386000	NEUMÁTICO TRASERO 180/55 R17	1
				3	ZT1100100419000	DISCO FRENO TRASERO 230 MM	5
				4	ZT1274200058000	DISCO SISTEMA ABS 60 DIENTE	1
				5	ZT1251100117093	BULÓN M8X25	5
				6	ZT1184200201000	SENSOR TPM	1
				7	ZT1246200013000	RETEN 28X47X7	2
				8	ZT1250601114000	RODAMIENTO 6204-2RS-C3	2
				9			
58	SENSOR VELOCIDAD ABS		  	1	ZT1184200045000	SENSOR VELOCIDAD ABS	1
				2	ZT1251100101000	BULÓN M6X12 (NO STD)	1
				3	ZT1224100044000	GRAMPA CABLE SENSOR VELOCIDAD	1
				4			
				5			
				6			
				7			
				8			
				9			















FIG.	NOMBRE	IMAGEN CONJUNTO	IMAGEN DE PARTES	Nº	CÓDIGO	DESCRIPCIÓN	CANT.
59	EJE TRASERO TITANIO		     	1	ZT1094200009000	EJE TRASERO	1
				2	ZT1032142072035	ESTIRA CADENA IZQUIERDO TITANIO	1
				3	ZT1094100035000	DISTANCIADOR IZQ. EJE TRASERO	1
				4	ZT1274200002000	BUJE DER. RUEDA TRASERA 20X28X38X18.5	1
				5	ZT1032142073035	ESTIRA CADENA DERECHO TITANIO	1
				6	ZT1251300067000	TUERCA EJE TRASERO	1
				7			
				8			
				9			
60	EJE TRASERO GRIS		     	1	ZT1094200009000	EJE TRASERO	1
				2	ZT1032142074051	ESTIRA CADENA IZQUIERDO GRIS	1
				3	ZT1094100035000	DISTANCIADOR IZQ. EJE TRASERO	1
				4	ZT1274200002000	BUJE DER. RUEDA TRASERA 20X28X38X18.5	1
				5	ZT1032142075051	ESTIRA CADENA DERECHO GRIS	1
				6	ZT1251300067000	TUERCA EJE TRASERO	1
				7			
				8			
				9			





FIG.	NOMBRE	IMAGEN CONJUNTO	IMAGEN DE PARTES	Nº	CÓDIGO	DESCRIPCIÓN	CANT.
61	PROTECTOR TRASERO ALUMINIO			1	ZT1020242263021	PROTECTOR TRASERO ALUMINIO	1
				2	ZT1250501007093	GROWER 8	3
				3	ZT1250503021093	ARANDELA 8	3
				4	ZT1250105143093	BULÓN M6X35	1
				5	ZT1250303011093	TUERCA M8	1
				6	ZT1250105149093	BULÓN GB5789M8x30 (COLOR ZINC)	2
				7			
				8			
				9			
62	SOPORTE GUARDABARRO			1	ZT4024200035000	SOPORTE FRONTAL GUARDABARRO CORTASPRAY	1
				2	ZT4024200036000	SOPORTE TRAS. GUARDABARRO CONTASPRAY	1
				3	ZT1251100101000	BULON M6X12 (NO STD)	4
				4	ZT1250105137093	BULON M6X16	4
				5	ZT1274100057095	BUJE 6.2X8.5X3.5 + 14X1.5	2
				6	ZT1244100052000	ARANDELA GOMA 8.5X14X1	2
				7	ZT1250501007093	GROWER 8	5
				8	ZT1224200090000	CABLE GUARDABARRO CORTASPRAY	1
				9	ZT1251100102000	BULON M6X16 (NO STD)	3

FIG.	NOMBRE	IMAGEN CONJUNTO	IMAGEN DE PARTES	Nº	CÓDIGO	DESCRIPCIÓN	CANT.
63	GUARDABARRO CORTASPRAY			1	ZT1224200109000	GUARDABARRO CORTASPRAY	1
				2	ZT1251300063093	GRAMPA M6X11X15	4
				3	ZT1244100052000	ARANDELA GOMA 8.5X14X1	4
				4	ZT1274100057095	BUJE 6.2X8.5X3.5 + 14X1.5	4
				5	ZT1251100102000	BULÓN M6X16 (NO STD)	4
				6	ZT1174100002000	OJO GATO TRASERO	1
				7	ZT1270300273000	PASACABLE FLEX. L=73	1
				8	ZT1244100006000	GOMA TOPE PATENTE	1
				9			
64	CONJUNTO LUCES DE GIRO TRASERAS			1	ZT1174200035000	CONJUNTO LUCES DE GIRO TRASERAS	1
				2	ZT1251300063093	GRAMPA M6X11X15	2
				3	ZT1251100102000	BULÓN M6X16 (NO STD)	4
				4	ZT1274100018000	BUJE SEPARADOR SILENCIADOR	2
				5	ZT1274100057095	BUJE 6.2X8.5X3.5 + 14X1.5	2
				6	ZT1244100052000	ARANDELA GOMA 8.5X14X1	4
				7	ZT1250502010093	ARANDELA ESP. 6.1	2
				8	ZT1244200082000	TAPÓN ADHESIVO	1
				9			



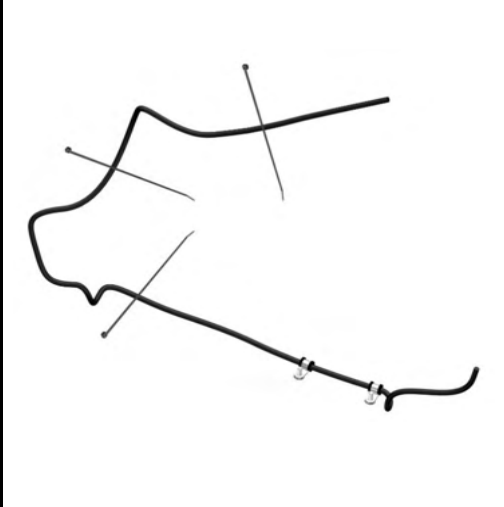

FIG.	NOMBRE	IMAGEN CONJUNTO	IMAGEN DE PARTES	Nº	CÓDIGO	DESCRIPCIÓN	CANT.
65	SOPORTE GIROS TRASEROS			1	ZT1224200120000	SOPORTE GIROS TRASEROS	1
				2	ZT1174200019000	FARO GIRO TRAS. IZQ.	1
				3	ZT1174200020000	FARO GIRO TRAS. DER.	1
				4	ZT1174200021000	FARO PATENTE	1
				5			
				6			
				7			
				8			
				9			
66	INSTALACIÓN DE LUCES TRASERAS			1	ZT1184200030000	INSTALACIÓN DE LUCES TRASERAS	1
				2	ZT1274100095000	PASACABLE DE INTERRUPTOR	2
				3	ZT1251100101000	BULÓN M6X12 (NO STD)	2
				4	ZT1224100037000	PRECINTOS 3.6X295	3
				5			
				6			
				7			
				8			
				9			

FIG.	NOMBRE	IMAGEN CONJUNTO	IMAGEN DE PARTES	Nº	CÓDIGO	DESCRIPCIÓN	CANT.
67	PLACA PORTA PATENTE			1	ZT1270300039000	PLACA PORTA PATENTE	1
				2	ZT1210201362000	PLACA PUBLICITARIA TRASERA ZONTES	1
				3	ZT1251100101000	BULÓN M6X12 (NO STD)	4
				4	ZT1250503021093	ARANDELA 8	2
				5	ZT1250303010093	TUERCA M6	4
				6			
				7			
				8			
				9			
68	PLACA PORTA PATENTE			1	ZT1274200284000	PLACA PORTA PATENTE	1
				2	ZT1210201362000	PLACA PUBLICITARIA TRASERA ZONTES	1
				3	ZT1251100101000	BULÓN M6X12 (NO STD)	4
				4	ZT1250503021093	ARANDELA 8	2
				5	ZT1250303010093	TUERCA M6	4
				6			
				7			
				8			
				9			

FIG.	NOMBRE	IMAGEN CONJUNTO	IMAGEN DE PARTES	Nº	CÓDIGO	DESCRIPCIÓN	CANT.
69	CUADRO			1	ZT4014200028000	CUADRO V E5	1
				2	ZT1130900026000	CUBETA CUADRO	2
				3	ZT1274100006000	FILTRO ACEITE CUADRO	1
				4	ZT1051453003000	O-RING 27.4X2.65	1
				5	ZT1274100024000	JUNTA ENFRIAMIENTO DE ACEITE	1
				6	ZT1244100033000	JUNTA 12X20X2	1
				7	ZT1251100066093	TAPÓN DRENAJE ACEITE M12X1.5X15	1
				8	ZT1251100086093	BULÓN M10x1.5x112	1
				9	ZT1251300057093	TUERCA M10X1.5	1
70	INSTALACIÓN ELÉCTRICA			1	ZT1184200169000	INSTALACIÓN ELÉCTRICA V E5	1
				2	ZT1224100051000	PRECINTOS 2.5X10	5
				3	ZT1224100037000	PRECINTOS 3.6X295	29
				4	ZT1184100017000	RELÉ INYECCIÓN ELECTRONICA COMBUSTIBLE	2
				5	ZT1184100002000	INTERRUPTOR DE DESCARGA	1
				6	ZT1244100082000	CAPUCHÓN DE INTERRUPTOR DE DESCARGA	1
				7	ZT1184200039000	DESTELLADOR	1
				8	ZT1184200016000	SIRENA DE UNIDAD DE LLAVES PKE	1
				9	ZT1184200036000	INSTALACIÓN DE CARGA	1
				11	ZT1184200127000	FUSIBLE 10A	10
				12	ZT1184200128000	FUSIBLE 15A	7
				13	ZT1184200129000	FUSIBLE 25A	3

FIG.	NOMBRE	IMAGEN CONJUNTO	IMAGEN DE PARTES	Nº	CÓDIGO	DESCRIPCIÓN	CANT.
71	BOBINA EXTERNA			1	ZT1184200194000	BOBINA EXTERNA (CON CABLE ALTA TENSIÓN)	1
				2	ZT1274200141000	SOPORTE BOBINA EXTERNA	1
				3	ZT1250201032093	BULÓN M5X16	2
				4	ZT1251100101000	BULON M6X12 (NO STD)	1
				5	ZT1050954017000	BUJÍA	1
				6	ZT1184100010000	RELÉ ARRANQUE	1
				7	ZT1274200171000	SOPORTE RELÉ ARRANQUE	1
				8	ZT1251100102000	BULON M6X16 (NO STD)	1
				9	ZT1184200178000	CABLE MASA	1
72	UNIDAD DE LLAVES PKE			1	ZT1184200137000	UNIDAD DE LLAVES PKE (VERSIÓN NUEVA)	1
				2	ZT1244200132000	CAJA DE PKE	1
				3	ZT1274200271000	SOPORTE DE PKE	1
				4	ZT1251100101000	BULÓN M6X12 (NO STD)	4
				5	ZT1184200053000	ANTENA UNICA EXTERNA	1
				6	ZT1244200100000	O-RING DE COMANDO LLAVE	1
				7	ZT1184200182000	PILA LLAVE ALARMA (BAND)	2
				8			
				9			








FIG.	NOMBRE	IMAGEN CONJUNTO	IMAGEN DE PARTES	Nº	CÓDIGO	DESCRIPCIÓN	CANT.
73	ECU		  	1	ZT1050954037000	ECU - (EURO V)	1
				2	ZT1274200268000	SOPORTE DE ECU (BOSCH)	1
				3	ZT1251100101000	BULÓN M6X12 (NO STD)	2
				4	ZT1251300085093	TUERCA CIEGA M6	2
				5	ZT1240300007000	GOMA SILENT-BLOCK BATERÍA	2
				6			
				7			
				8			
				9			
74	BOCINA	 	  	1	ZT1184200004000	BOCINA	1
				2	ZT1184200174000	REGULADOR TENSION	1
				3	ZT1274200183000	SOPORTE TUBO SALIDA BOMBA AGUA	1
				4	ZT1251112001093	BULÓN M6X16	1
				5	ZT1251100061093	BULÓN M6X22	1
				6	ZT1274100058000	CERRADURA ELECTRONICA ASIENTO	1
				7	ZT1251100101000	BULÓN M6X12 (NO STD)	3
				8	ZT1224200205000	SOPORTE TRABA ASIENTO	1
				9			





FIG.	NOMBRE	IMAGEN CONJUNTO	IMAGEN DE PARTES	Nº	CÓDIGO	DESCRIPCIÓN	CANT.
75	INTERRUPTOR DE MOTOR			1	ZT1184100012000	INTERRUPTOR DE MOTOR	1
				2	ZT1250205040095	BULON M8X16	2
				3	ZT1274100017000	PASACABLE DE INSTALACIÓN ELECTRICA	2
				4	ZT1274100095000	PASACABLE DE INTERRUPTOR	1
				5			
				6			
				7			
				8			
				9			
76	GOMAS / TAPÓN			1	ZT1244100019000	GOMA POSICIÓN INTERNO DE TANQUE	1
				2	ZT1244100002000	SILENT-BLOCK CACHAS TANQUE	6
				3	ZT1244100061000	TAPON DE CUADRO	2
				4	ZT1240300007000	GOMA SILENT-BLOCK BATERÍA	1
				5	ZT1224100030000	PRECINTO	1
				6			
				7			
				8			
				9			

FIG.	NOMBRE	IMAGEN CONJUNTO	IMAGEN DE PARTES	Nº	CÓDIGO	DESCRIPCIÓN	CANT.
77	SOPORTE SUPERIOR MOTOR			1	ZT1020242385000	SOPORTE SUPERIOR MOTOR	2
				2	ZT1251100132003	BULÓN M10X1.5X80	5
				3	ZT1251300057093	TUERCA M10X1.5	5
				4	ZT4024200043000	SOPORTE MOTOR FRONTAL	1
				5			
				6			
				7			
				8			
				9			
78	SOSTEN LATERAL TITANIO			1	ZT1274200200000	SOSTEN LATERAL TITANIO	1
				2	ZT1251100088094	BULÓN M10x1.5x43	1
				3	ZT1264100001000	RESORTE SOSTEN LATERAL	1
				4	ZT1251700025091	BUJE DE SOSTEN LATERAL	1
				5	ZT1251300057093	TUERCA M10X1.5	1
				6			
				7			
				8			
				9			





FIG.	NOMBRE	IMAGEN CONJUNTO	IMAGEN DE PARTES	Nº	CÓDIGO	DESCRIPCIÓN	CANT.
79	SOSTEN LATERAL GRIS			1	ZT1271200165000	SOSTEN LATERAL GRIS	1
				2	ZT1251100088094	BULÓN M10x1.5x43	1
				3	ZT1264100001000	RESORTE SOSTEN LATERAL	1
				4	ZT1251700025091	BUJE DE SOSTEN LATERAL	1
				5	ZT1251300057093	TUERCA M10X1.5	1
				6			
				7			
				8			
				9			
80	CAJA FILTRO AIRE			1	ZT1224200170000	CAJA FILTRO AIRE E5	1
				2	ZT1051354004000	ABRAZADERA 56X10	1
				3	ZT1251300063093	GRAMPA M6X11X15	8
				4	ZT1251100101000	BULÓN M6X12 (NO STD)	2
				5	ZT1251100102000	BULÓN M6X16 (NO STD)	1
				6	ZT4134200001000	FILTRO DE AIRE	1
				7			
				8			
				9			

FIG.	NOMBRE	IMAGEN CONJUNTO	IMAGEN DE PARTES	Nº	CÓDIGO	DESCRIPCIÓN	CANT.
81	TANQUE FILTRO COMBUSTIBLE			1	ZT1224100012000	TANQUE FILTRO COMBUSTIBLE	1
				2	ZT1244200097000	TUBO ELECTROVALVULA SAL. (4X10/5X11)	1
				3	ZT1244200096000	TUBO ELECTROVALVULA ENT. (5X11/7X13)	1
				4	ZT1050954009000	ELECTROVALVULA TANQUE FILTRO COMBUSTIBLE	1
				5	ZT1250303010093	TUERCA M6	1
				6	ZT1244200095000	MANGUERA TANQUE FILTRO SECUNDARIO	1
				7	ZT1274200079000	ABRAZADERA CLIP 9	1
				8	ZT1274200088000	ABRAZADERA CLIP 10.5	5
				9			
82	CUERPO DE INYECCION			1	ZT1251100061093	BULÓN M6X22	2
				2	ZT1050954034000	ACOPLE CUERPO INYECCION	1
				3	ZT1051454016000	O'RING 45X2,5	1
				4	ZT1051354004000	ABRAZADERA 56X10	1
					ZT1050954042000	CUERPO DE INYECCION	
				6	ZT1250105138093	BULÓN M6X20	1
				7	ZT1050968002000	SOPORTE CUERPO DE INYECCION	1
				8	ZT1050954023000	INYECTOR COMBUSTIBLE	1
				9	ZT1050954024000	SENSOR PRESION Y TEMPERATURA	1
				10	ZT1050954025000	MOTOR PASO A PASO 8MM	1





FIG.	NOMBRE	IMAGEN CONJUNTO	IMAGEN DE PARTES	Nº	CÓDIGO	DESCRIPCIÓN	CANT.
83	MOTOR			1	ZT5540101012000	MOTOR V 310 E5 TITANIO	1
				2	ZT5540101016051	MOTOR V 310 E5 GRIS	1
				3			
				4			
				5			
				6			
				7			
				8			
				9			
84	TAPA CUBRE PIÑON			1	ZT4044201022051	TAPA CUBRE PIÑON TITANIO	1
				2	ZT4050854002051	TAPA CUBRE PIÑON GRIS	1
				3	ZT1251112003093	BULÓN M6X45	2
				4			
				5			
				6			
				7			
				8			
				9			


FIG.	NOMBRE	IMAGEN CONJUNTO	IMAGEN DE PARTES	Nº	CÓDIGO	DESCRIPCIÓN	CANT.
85	REJILLA CUBRE MOTOR DERECHO	 <p>备注: 1、装饰罩支架与发动机相连的3个螺栓必须涂抹螺纹紧固胶, 扭矩为10N.m。自行改装此套件的 如因安装扭矩不达标或不涂抹螺纹造成渗漏我司概不负责。 2、装配前请仔细阅读安装说明。 3、仅适用于滑动离合版发动机(如小图所示), 早期生产的轻离合版不可适用。</p>		1	ZT1224200157000	REJILLA CUBRE MOTOR DERECHO	1
				2	ZT1274200221000	SOPORTE SUP. CUBRE MOTOR	1
				3	ZT1274200220000	SOPORTE FRONTAL CUBRE MOTOR	1
				4	ZT1274100018000	BUJE SEPARADOR SILENCIADOR	3
				5	ZT1244100017000	GOMA BUJE SEPARADOR SILENCIADOR	3
				6	ZT1251100102000	BULÓN M6X16 (NO STD)	3
				7			
				8			
				9			
86	JUNTA DE ESCAPE			1	ZT1070100133000	JUNTA DE ESCAPE	1
				2	ZT1020241094000	BRIDA TUBO SALIDA ESCAPE	1
				3	ZT1251300058093	TUECA M8 TUBO SALIDA ESCAPE	2
				4			
				5			
				6			
				7			
				8			
				9			

FIG.	NOMBRE	IMAGEN CONJUNTO	IMAGEN DE PARTES	Nº	CÓDIGO	DESCRIPCIÓN	CANT.
87	ESCAPE			1	ZT1050954026000	SONDA LAMBDA	1
				2	ZT1224200008000	GRAPAS PLASTICO DE CABLE	1
				3	ZT1124200018000	SALIDA ESCAPE CON CATALIZADOR EURO IV	1
				4	ZT1244100064000	GOMA SILENT-BLOCK SILENCIADOR	2
				5	ZT1274100068095	BUJE FIJ. CATALIZADOR	4
				6	ZT1250205023000	BULÓN M8X35 ALLEN	2
				7	ZT1250303011093	TUERCA M8	1
				8	ZT1244100017000	GOMA BUJE SEPARADOR SILENCIADOR	3
				9			
88	CUBRE SALIDA DE ESCAPE			1	ZT4044201243051	CUBRE SALIDA DE ESCAPE	1
				2	ZT1251100101000	BULÓN M6X12 (NO STD)	3
				3	ZT1244100017000	GOMA BUJE SEPARADOR SILENCIADOR	3
				4	ZT1274100018000	BUJE SEPARADOR SILENCIADOR	3
				5	ZT1251300063093	GRAMPA M6X11X15	1
				6			
				7			
				8			
				9			

FIG.	NOMBRE	IMAGEN CONJUNTO	IMAGEN DE PARTES	Nº	CÓDIGO	DESCRIPCIÓN	CANT.
89	PROTECTOR CALOR IZQUIERDO			1	ZT4024200058035	PROTECTOR CALOR IZQUIERDO TITANIO	1
				2	ZT4024200069051	PROTECTOR CALOR IZQUIERDO GRIS	1
				3			
				4			
				5			
				6			
				7			
				8			
90	SOPORTE IZQ. POSAPIE CONDUCTOR TITANIO			1	ZT1274200092000	SOPORTE IZQ. POSAPIE CONDUCTOR TITANIO	1
				2	ZT1274200093000	SOPORTE DER. POSAPIE CONDUCTOR TITANIO	1
				3	ZT1251100135000	BULON M10X1.5X95	1
				4	ZT1251100137000	BULON M10X1.5X100	2
				5	ZT1251300057093	TUERCA M10X1.5	3
				6	ZT1274200178000	PEDAL FRENO TRASERO TITANIO	1
				7	ZT1260100232000	RESORTE PEDAL FRENO	1
				8	ZT1251500048000	ARANDELA SOPORTE PEDALIN	2
				9	ZT1250105150093	BULÓN M8X45	2
				10	ZT1274200170000	ACOPLE PEDAL FRENO - BOMBA FRENO	1

FIG.	NOMBRE	IMAGEN CONJUNTO	IMAGEN DE PARTES	Nº	CÓDIGO	DESCRIPCIÓN	CANT.
91	SOPORTE IZQ. POSAPIE CONDUCTOR GRIS			1	ZT4064200001051	SOPORTE IZQ. POSAPIE CONDUCTOR GRIS	1
				2	ZT4064200002051	SOPORTE DER. POSAPIE CONDUCTOR GRIS	1
				3	ZT1251100135000	BULÓN M10X1.5X95	1
				4	ZT1251100137000	BULÓN M10X1.5X100	2
				5	ZT1251300057093	TUERCA M10X1.5	3
				6	ZT1274200293000	PEDAL FRENO TRASERO GRIS	1
				7	ZT1260100232000	RESORTE PEDAL FRENO	1
				8	ZT1251500048000	ARANDELA SOPORTE PEDALIN	2
				9	ZT1250105150093	BULÓN M8X45	2
				10	ZT1274200170000	ACOPLE PEDAL FRENO - BOMBA FRENO	1
92	POSAPIE CONDUCTOR IZQ. TITANIO			1	ZT1020542003000	POSAPIE CONDUCTOR IZQ. TITANIO	1
				2	ZT1244200063000	GOMA POSAPIE CONDUCTOR	1
				3	ZT1032142051000	PLACA INF. POSAPIE CONDUCTOR TITANIO	1
				4	ZT1251700117000	BUJE 7.4X5.4X5.7	4
				5	ZT1250205038000	BULÓN M5X12	4
				6	ZT1264100003000	RESORTE PEDALIN IZQUIERDO	1
				7	ZT1274100035000	SOPORTE PEDALIN CONDUCTOR TITANIO	1
				8	ZT1274100012000	PERNO PEDALIN	1
				9	ZT1264100006000	SEGUER E	1

FIG.	NOMBRE	IMAGEN CONJUNTO	IMAGEN DE PARTES	Nº	CÓDIGO	DESCRIPCIÓN	CANT.
93	POSAPIE CONDUCTOR IZQ. GRIS			1	ZT1274200294000	POSAPIE CONDUCTOR IZQ. GRIS	1
				2	ZT1244200063000	GOMA POSAPIE CONDUCTOR	1
				3	ZT4064200003051	PLACA INF. POSAPIE CONDUCTOR GRIS	1
				4	ZT1251700117000	BUJE 7.4X5.4X5.7	4
				5	ZT1250205038000	BULÓN M5X12	4
				6	ZT1264100003000	RESORTE PEDALIN IZQUIERDO	1
				7	ZT1271200161000	SOPORTE PEDALIN CONDUCTOR GRIS	1
				8	ZT1274100012000	PERNO PEDALIN	1
				9	ZT1264100006000	SEGUER E	1
94	PALANCA DE CAMBIOS TITANIO			1	ZT1274100039000	LEVA COMANDO DE CAMBIOS TITANIO	1
				2	ZT1251100061093	BULÓN M6X22	3
				3	ZT1274100043000	ROTULA PALANCA CAMBIOS	1
				4	ZT1250303010093	TUERCA M6	1
				5	ZT1250301018093	TUERCA M6 - ROSCA IZQ	1
				6	ZT1274100041000	TUERCA M6	1
				7	ZT1250301020093	TUERCA M6	1
				8	ZT1274100042000	ROTULA LEVA COMANDO DE CAMBIO	1
				9	ZT1274200177000	PALANCA DE CAMBIOS TITANIO	1
				10	ZT1274200035194	BUJE FIJ. GUARDABARRO DELANTERO	2

FIG.	NOMBRE	IMAGEN CONJUNTO	IMAGEN DE PARTES	Nº	CÓDIGO	DESCRIPCIÓN	CANT.
91	PALANCA DE CAMBIOS GRIS			1	ZT1271200163000	LEVA COMANDO DE CAMBIOS GRIS	1
				2	ZT1251100061093	BULON M6X22	3
				3	ZT1274100043000	ROTULA PALANCA CAMBIOS	1
				4	ZT1250303010093	TUERCA M6	1
				5	ZT1250301018093	TUERCA M6 - ROSCA IZQ	1
				6	ZT1274100041000	TUERCA M6	1
				7	ZT1250301020093	TUERCA M6	1
				8	ZT1274100042000	ROTULA LEVA COMANDO DE CAMBIO	1
				9	ZT1274200292000	PALANCA DE CAMBIOS GRIS	1
				10	ZT1274200035194	BUJE FIJ. GUARDABARRO DELANTERO	2
92	POSAPIE CONDUCTOR DER. TITANIO			1	ZT1020542004000	POSAPIE CONDUCTOR DER. TITANIO	1
				2	ZT1244200063000	GOMA POSAPIE CONDUCTOR	1
				3	ZT1032142051000	PLACA INF. POSAPIE CONDUCTOR TITANIO	1
				4	ZT1251700117000	BUJE 7.4X5.4X5.7	4
				5	ZT1250205038000	BULÓN M5X12	4
				6	ZT1264100004000	RESORTE PEDALIN DERECHO	1
				7	ZT1274100035000	SOPORTE PEDALIN CONDUCTOR TITANIO	1
				8	ZT1274100012000	PERNO PEDALIN	1
				9	ZT1264100006000	SEGUER E	1

FIG.	NOMBRE	IMAGEN CONJUNTO	IMAGEN DE PARTES	Nº	CÓDIGO	DESCRIPCIÓN	CANT.
97	POSAPIE CONDUCTOR DER. GRIS			1	ZT1274200295000	POSAPIE CONDUCTOR DER. GRIS	1
				2	ZT1244200063000	GOMA POSAPIE CONDUCTOR	1
				3	ZT4064200003051	PLACA INF. POSAPIE CONDUCTOR GRIS	1
				4	ZT1251700117000	BUJE 7.4X5.4X5.7	4
				5	ZT1250205038000	BULÓN M5X12	4
				6	ZT1264100004000	RESORTE PEDALIN DERECHO	1
				7	ZT1271200161000	SOPORTE PEDALIN CONDUCTOR GRIS	1
				8	ZT1274100012000	PERNO PEDALIN	1
				9	ZT1264100006000	SEGUER E	1
98	PEDALIN CONDUCTOR IZQ. COMPL. TITANIO			1	ZT1274200225000	PEDALIN CONDUCTOR IZQ. COMPL. TITANIO	1
				2	ZT1274200224000	PEDALIN CONDUCTOR DER. COMPL. TITANIO	1
				3	ZT1264100003000	RESORTE PEDALIN IZQUIERDO	1
				4	ZT1264100004000	RESORTE PEDALIN DERECHO	1
				5	ZT1274100035000	SOPORTE PEDALIN CONDUCTOR TITANIO	2
				6	ZT1274100012000	PERNO PEDALIN	2
				7	ZT1264100006000	SEGUER E	2
				8			
				9			





FIG.	NOMBRE	IMAGEN CONJUNTO	IMAGEN DE PARTES	Nº	CÓDIGO	DESCRIPCIÓN	CANT.
99	PEDALIN CONDUCTOR IZQ. COMPL. GRIS			1	ZT4064200005051	PEDALIN CONDUCTOR IZQ. COMPL. GRIS	1
				2	ZT4064200006051	PEDALIN CONDUCTOR DER. COMPL. GRIS	1
				3	ZT1264100003000	RESORTE PEDALIN IZQUIERDO	1
				4	ZT1264100004000	RESORTE PEDALIN DERECHO	1
				5	ZT1271200161000	SOPORTE PEDALIN CONDUCTOR GRIS	2
				6	ZT1274100012000	PERNO PEDALIN	2
				7	ZT1264100006000	SEGUER E	2
				8			
				9			
100	POSAPIE ACOMPAÑANTE IZQ. GRIS			1	ZT4064200020051	POSAPIE ACOMPAÑANTE IZQ. GRIS	1
				2	ZT1274200147000	PERNO POSAPIE ACOMPAÑANTE	1
				3	ZT1244200064000	GOMA POSAPIE ACOMPAÑANTE DER.	1
				4	ZT1250205038000	BULÓN M5X12	1
				5	ZT4064200021051	SOPORTE POSAPIE ACOMP. IZQ. GRIS	1
				6	ZT1250205043093	BULÓN M8X55	1
				7	ZT1251100061093	BULÓN M6X22	1
				8			
				9			

FIG.	NOMBRE	IMAGEN CONJUNTO	IMAGEN DE PARTES	Nº	CÓDIGO	DESCRIPCIÓN	CANT.
101	RETORNO POSAPIE ACOMP. IZQ. GRIS			1	ZT4064200018051	RETORNO POSAPIE ACOMP. IZQ. GRIS	1
				2	ZT1244100002000	SILENT-BLOCK CACHAS TANQUE	3
				3	ZT1250205023000	BULON M8X35 ALLEN	3
				4	ZT1260100224000	RESORTE POSAPIE ACOMP. IZQ.	1
				5	ZT1274200148000	SEGURO POSAPIE ACOMP.	1
				6	ZT1251700118000	BUJE 8X13X18.1	1
				7	ZT1032142049000	TRABA POSAPIE ACOMP. IZQ	1
				8	ZT1260100223000	RESORTE TRABA POSAPIE ACOMP.	1
				9	ZT1274200286000	PERNO TRABA DE POSAPIE	1
102	POSAPIE ACOMPAÑANTE DER. GRIS			1	ZT4064200015051	POSAPIE ACOMPAÑANTE DER. GRIS	1
				2	ZT1274200147000	PERNO POSAPIE ACOMPAÑANTE	1
				3	ZT1244200065000	GOMA POSAPIE ACOMPAÑANTE DER.	1
				4	ZT1250205038000	BULON M5X12	1
				5	ZT4064200016051	SOPORTE POSAPIE ACOMP. DER. GRIS	1
				6	ZT1250205043093	BULÓN M8X55	1
				7	ZT1251100061093	BULÓN M6X22	1
				8			
				9			

FIG.	NOMBRE	IMAGEN CONJUNTO	IMAGEN DE PARTES	Nº	CÓDIGO	DESCRIPCIÓN	CANT.
103	RETORNO POSAPIE ACOMP. DER. GRIS			1	ZT4064200013051	RETORNO POSAPIE ACOMP. DER. GRIS	1
				2	ZT1244100002000	SILENT-BLOCK CACHAS TANQUE	3
				3	ZT1250205023000	BULÓN M8X35 ALLEN	3
				4	ZT1260100225000	RESORTE POSAPIE ACOMP. DER.	1
				5	ZT1274200148000	SEGURO POSAPIE ACOMP.	1
				6	ZT1251700118000	BUJE 8X13X18.1	1
				7	ZT1032142050000	TRABA POSAPIE ACOMP. DER	1
				8	ZT1260100223000	RESORTE TRABA POSAPIE ACOMP.	1
				9	ZT1274200286000	PERNO TRABA DE POSAPIE	1
104	PEDALIN IZQ. ACOMPAÑANTE COMPLETO			1	ZT4064200017051	PEDALIN IZQ. ACOMPAÑANTE COMPLETO	1
				2	ZT4064200008051	PEDALIN DER. ACOMPAÑANTE COMPLETO	1
				3	ZT1250205023000	BULÓN M8X35 ALLEN	6
				4			
				5			
				6			
				7			
				8			
				9			



FIG.	NOMBRE	IMAGEN CONJUNTO	IMAGEN DE PARTES	Nº	CÓDIGO	DESCRIPCIÓN	CANT.
105	REJILLA CUBRE RADIADOR			1	ZT1224200114000	REJILLA CUBRE RADIADOR	1
				2	ZT1224200115000	COBERTOR TRAS. IZQ. RADIADOR	1
				3	ZT1224200116000	COBERTOR TRAS. DER. RADIADOR	1
				4	ZT4044201244052	COBERTOR IZQ. RADIADOR	1
				5	ZT4044201245052	COBERTOR DER. RADIADOR	1
				6	ZT1244100052000	ARANDELA GOMA 8.5X14X1	7
				7	ZT1274100057095	BUJE 6.2X8.5X3.5 + 14X1.5	7
				8	ZT1251100102000	BULÓN M6X16 (NO STD)	6
				9	ZT1251300063093	GRAMPA M6X11X15	6
				10	ZT1224100010000	REMACHE PLASTICO EXPANSIÓN	4
				11	ZT1251200038093	PARKER ST 3.9X12	6
				12	ZT1251100121093	BULÓN M8X25	1
				13			
				14			
				15			
				16			
				17			
				18			









FIG.	NOMBRE	IMAGEN CONJUNTO	IMAGEN DE PARTES	Nº	CÓDIGO	DESCRIPCIÓN	CANT.
106	RADIADOR		  	1	ZT1274200274021	RADIADOR V E5	1
				2	ZT1244200113000	TUBO CIRCULACION AGUA CHICO	1
				3	ZT1251112002093	BULÓN M6X30	1
				4	ZT1244100002000	SILENT-BLOCK CACHAS TANQUE	4
				5	ZT1274200089000	ABRAZADERA CLIP 22	2
				6			
				7			
				8			
				9			
107	TANQUE AGUA AUXILIAR		  	1	ZT1274200188001	TANQUE AGUA AUXILIAR	1
				2	ZT1244200069000	TUBO DRENAJE TANQUE AGUA AUXILIAR	1
				3	ZT1244200070000	TUBO CONEXIÓN RADIADOR TANQUE AGUA	1
				4	ZT1274200088000	ABRAZADERA CLIP 10.5	1
				5	ZT1274200079000	ABRAZADERA CLIP 9	1
				6	ZT1274200184000	SOPORTE TANQUE AGUA AUX.	1
				7	ZT1251100061093	BULÓN M6X22	1
				8	ZT1251112003093	BULÓN M6X45	1
				9			

FIG.	NOMBRE	IMAGEN CONJUNTO	IMAGEN DE PARTES	Nº	CÓDIGO	DESCRIPCIÓN	CANT.
108	TUBO SALIDA AGUA DE MOTOR			1	ZT1244200071000	TUBO SALIDA AGUA DE MOTOR	1
				2	ZT1274200091000	ABRAZADERA CLIP 27	1
				3	ZT1274200090000	ABRAZADERA CLIP	2
				4	ZT1244200068000	TUBO ENTRADA AGUA DE MOTOR	1
				5	ZT1274200041000	ABRAZADERA MAGUERA MOTOR	3
				6	ZT1244200012000	TUBO AGUA DE MOTOR	1
				7			
				8			
				9			
109	TUBO ACEITE POR LADO CUADRO			1	ZT1274200186000	TUBO ACEITE POR LADO CUADRO	1
				2	ZT1274200189000	TUBO SALIDA ACEITE DE MOTOR	1
				3	ZT1244200015000	TUBO ENTRADA ACEITE DE MOTOR	1
				4	ZT1244100034000	JUNTA SELLO 14X20X2	6
				5	ZT1251100089094	BULÓN ACEITE M14x1.50x32	3
				6	ZT1051454014000	O-RING 9.8X2.5	3
				7	ZT1251100061093	BULÓN M6X22	3
				8			
				9			

CATÁLOGO DE PIEZAS DE REPUESTO

ZONTES | 310 *EURO 5*

MOTOR




FIG.	NOMBRE	IMAGEN CONJUNTO	IMAGEN DE PARTES	Nº	CÓDIGO	DESCRIPCIÓN	CANT.
1	TAPA CILINDRO COMPLETA			1	ZT4050654008000	TAPA CILINDRO COMPLETA (BOSCH)	1
				2	ZT1050153005000	RETÉN TAPA DE CILINDRO	2
				3	ZT1251112010000	BULON M8X110	2
				4			
				5	ZT1251401003000	BUJE POSICIONADOR 10X14	1
				6	ZT1251401001000	BUJE POSICIONADOR 8X14	2
				7	ZT1051454001000	O-RING 7.5X1.5	1
				8	ZT1251300052094	TUERCA CIEGA M6X9	4
				9	ZT1251500041000	ARANDELA 10.3X20X2	4
2	TAPA CILINDRO ARBOL LEVAS			1	ZT4050654004000	TAPA CILINDRO C/VALVULAS	1
				2	ZT1050154042000	ARBOL LEVAS ADMISIÓN (9 MM)	1
				3	ZT1050154043000	ARBOL LEVAS ESCAPE (9 MM)	1
				4	ZT1050954017000	BUJÍA	1
				5	ZT1051454007000	19x2.65 EPDM O-RING	1
				6	ZT1051954001000	TUBO SALIDA ACEITE TAPA CILINDRO	1
				7	ZT1251112001093	BULÓN M6X16	2
				8	ZT1050154032000	3x27 SLIDELIFTER	4
				9	ZT1050154020000	PASTILLAS REGULACIÓN VÁLVULAS 8.85	4


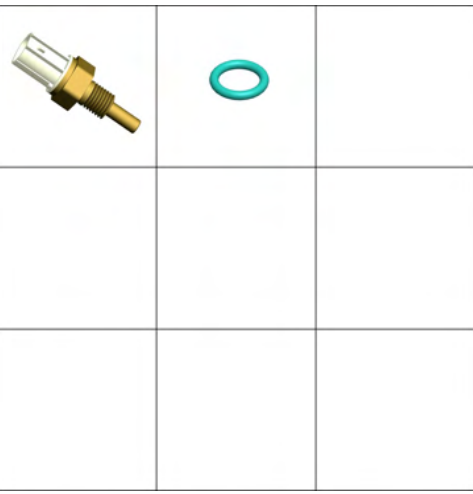
FIG.	NOMBRE	IMAGEN CONJUNTO	IMAGEN DE PARTES	Nº	CÓDIGO	DESCRIPCIÓN	CANT.
3	SENSOR ACEITE Y AGUA			1	ZT1050954003000	SENSOR ACEITE Y AGUA + O-RING	1
				2	ZT1051454009000	O-RING 9X2	1
				3			
				4			
				5			
				6			
				7			
				8			
				9			
				1			
				2			
				3			
				4			
				5			
				6			
				7			
				8			
				9			

FIG.	NOMBRE	IMAGEN CONJUNTO	IMAGEN DE PARTES	Nº	CÓDIGO	DESCRIPCIÓN	CANT.
4	TAPA DE CILINDRO			1	ZT4050654002000	TAPA DE CILINDRO	1
				2	ZT1050154012000	VÁLVULA ADMISIÓN A	2
				3	ZT1050154013000	VÁLVULA ESCAPE A	2
				4	ZT1051553001000	RETÉN VALVULA 5.0	4
				5	ZT1050153015000	APOYO RESORTE VÁLVULA	4
				6	ZT1050154040000	RESORTE VÁLVULA ADMISIÓN	4
				7	ZT1050154039000	RESORTE VÁLVULA ESCAPE	4
				8	ZT1050154016000	PLATILLO RESORTE VÁLVULA	4
				9	ZT1050154017000	SEGURO VÁLVULA	8
5	TAPA DE VÁLVULAS			1	ZT1040754001000	TAPA DE VÁLVULA	1
				2	ZT1251100067093	BULÓN M6X10	1
				3	ZT1251513001019	ARANDELA 6.3X12X1.6 COBRE	1
				4	ZT1250205023000	BULÓN M8X35 ALLEN	1
				5	ZT1251112003093	BULÓN M6X45	2
				6	ZT1251112002093	BULÓN M6X30	8
				7	ZT1051654001000	JUNTA TAPA VÁLVULA	1
				8			
				9			








FIG.	NOMBRE	IMAGEN CONJUNTO	IMAGEN DE PARTES	Nº	CÓDIGO	DESCRIPCIÓN	CANT.
6	CILINDRO COMPLETO		  	1	ZT4050554001000	CILINDRO CON PISTON	1
				2	ZT1051654006000	JUNTA TAPA CILINDRO	1
				3	ZT1051654007000	JUNTA CILINDRO-CARTER	1
			4	ZT1251112002093	BULÓN M6X30	1	
			5	ZT1051301052000	BUJE POSICIONADOR 12X20	2	
			6				
			7				
			8				
			9				
7	CILINDRO		 	1	ZT4050554002000	CILINDRO CON TUBO ENTRADA AGUA	1
				2	ZT1050454013000	PISTÓN COMPLETO	1
			3				
			4				
			5				
			6				
			7				
			8				
			9				












FIG.	NOMBRE	IMAGEN CONJUNTO	IMAGEN DE PARTES	Nº	CÓDIGO	DESCRIPCIÓN	CANT.
8	CILINDRO		  	1	ZT1040554001000	CILINDRO	1
				2	ZT1051954007000	TUBO ENTRADA Y SALIDA AGUA	1
				3	ZT1051454008000	O-RING 19X1.5	1
				4			
				5			
				6			
				7			
				8			
				9			
9	PISTÓN		     	1			1
				2	ZT1050454003000	PERNO PISTÓN	1
				3	ZT1050454007000	SEGURO PISTÓN 21X1.2	2
				4	ZT1050454019000	ARO 1° COMPRESIÓN V	
				5	ZT1050454020000	ARO 2° COMPRESIÓN V	
				6	ZT1050454006000	ARO DE ACEITE	1
				7			
				8			
				9			


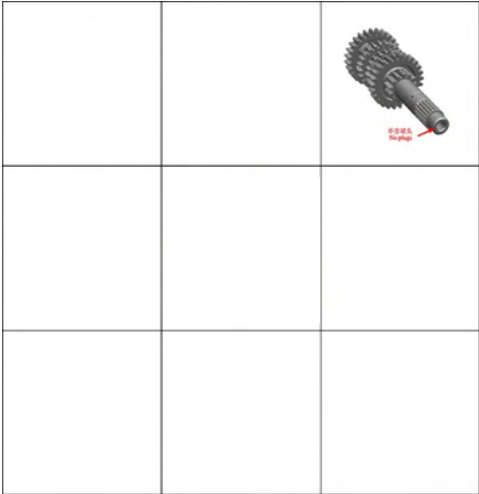
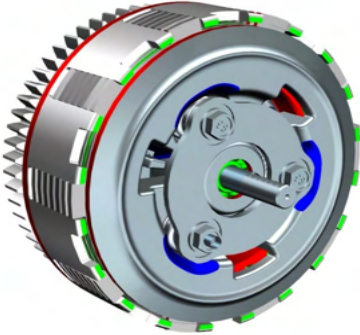

FIG.	NOMBRE	IMAGEN CONJUNTO	IMAGEN DE PARTES	Nº	CÓDIGO	DESCRIPCIÓN	CANT.
10	ARBOL SECUNDARIO			1			
				2			
				3	ZT1050254012000	ARBOL SECUNDARIO COMPLETO	1
				4			
				5			
				6			
				7			
				8			
				9			
11	EMBRAGUE			1			
				2			
				3			
				4	ZT1050754006000	EJE LEVA DE EMBRAGUE	1
				5	ZT1051754003000	APOYO LEVA EMBRAGUE 8X8X7,4	1
				6	ZT1051454017000	SILENT-BLOCK DE EMBRAGUE	3
				7			
				8			
				9			





FIG.	NOMBRE	IMAGEN CONJUNTO	IMAGEN DE PARTES	Nº	CÓDIGO	DESCRIPCIÓN	CANT.
12	EMBRAGUE	 <p>备注：整车生产日期为2020年4月6日前的旧用户要更换滑动离合器滑动盘部组件的零件或整件，只能直接购买1050754-025000ZT180MN滑动离合器滑动盘部组件更换。整车生产日期为2020年4月6日后，可自行选购整件和散件。 Remarks: Users whose production date is before April 6, 2020 should replace the parts or the sliding clutch sliding disc assembly, you can only purchase the 1050754-025000 ZT180MN sliding clutch sliding plate assembly for replacement. The production date of the motorcycles after April 6, 2020, you can buy the whole and spare parts by yourself.</p>		1	ZT1050753004000	CANASTA PORTA DISCOS EMBRAGUE	1
				2	ZT1050754025000	CONJUNTO EMBRAGUE ANTI-REBOTE	1
				3			
				4			
				5			
				6			
				7			
				8			
13	EMBRAGUE	 <p>备注：整车生产日期为2020年4月6日前的旧用户要更换滑动离合器滑动盘部组件的零件或整件，只能直接购买1050754-025000ZT180MN滑动离合器滑动盘部组件更换。整车生产日期为2020年4月6日后，可自行选购整件和散件。 Remarks: Users whose production date is before April 6, 2020 should replace the parts or the sliding clutch sliding disc assembly, you can only purchase the 1050754-025000 ZT180MN sliding clutch sliding plate assembly for replacement. The production date of the motorcycles after April 6, 2020, you can buy the whole and spare parts by yourself.</p>		1	ZT1050754023000	DISCOS DE EMBRAGUE	1
				2	ZT1050754024000	PLACA DE PRESIÓN DE EMBRAGUE	1
				3	ZT1050754002000	PLACA EXTERIOR EMBRAGUE	1
				4	ZT1050753012000	SEPARADOR DISCO EMBRAGUE	6
				5	ZT1050754022000	SEPARADOR DISCOS EMBRAGUE	1
				6	ZT1251512031000	ARANDELA 96.3X107X1	1
				7	ZT1251514006000	ARANDELA ANTIVIBRACIÓN 10.3X28X2.4X2	1
				8	ZT1050754007000	PLACA FIJ. RESORTE EMBRAGUE	1
				9	ZT1050758002000	RESORTE EMBRAGUE	3
				10	ZT1251100070093	BULÓN M6X30	3

FIG.	NOMBRE	IMAGEN CONJUNTO	IMAGEN DE PARTES	Nº	CÓDIGO	DESCRIPCIÓN	CANT.
14	BUJE EMBRAGUE			1	ZT1050753010000	ARANDELA EMPUJE BUJE EMBRAGUE	1
				2	ZT1050753022000	BUJE EMBRAGUE	1
				3	ZT1250602014000	RODAMIENTO AGUJA K27X32X29.3	1
				4	ZT1251512022000	ARANDELA 22.2X37X2	1
				5	ZT1251311001094	TUERCA M16X1	1
				6	ZT1251514002000	ARANDELA ANTIVIBRACIÓN 10.3X28X2.4X2	1
				7	ZT1251512011000	ARANDELA 16.2X30X1	1
				8			
				9			
15	SELECTORA			1	ZT1050654006000	SELECTORA	1
				2	ZT1050654002000	HORQUILLA SELECTORA IZQ	1
				3	ZT1050654004000	HORQUILLA SELECTORA CENTRO	1
				4	ZT1050654003000	HORQUILLA SELECTORA DER	1
				5	ZT1050653007000	EJE HORQUILLAS SELECTORA	1
				6	ZT1050658006000	EJE PALANCA CAMBIO	1
				7			1
				8			1
				9			





FIG.	NOMBRE	IMAGEN CONJUNTO	IMAGEN DE PARTES	Nº	CÓDIGO	DESCRIPCIÓN	CANT.
16	PLACA SELECTORA			1	ZT1050658001000	PLACA SELECTORA V	1
				2	ZT1250404003000	PERNO 9.2X3X10	1
				3	ZT1251112002093	BULÓN M6X30	1
				4			
				5			
				6			
				7			
				8			
				9			
17	LEVA DE SELECTORA			1	ZT1050653002000	LEVA DE SELECTORA	1
				2	ZT1050654008000	RESORTE TORSIÓN LEVA SELECTORA	1
				3	ZT1251100068093	BULÓN M6X14 - 9X2.6	1
				4	ZT1251512001000	ARANDELA 6.2X15X1	1
				5			
				6			
				7			
				8			
				9			





FIG.	NOMBRE	IMAGEN CONJUNTO	IMAGEN DE PARTES	Nº	CÓDIGO	DESCRIPCIÓN	CANT.
18	ARBOL SECUNDARIO			1	ZT1050654011000	ARBOL SECUNDARIO (SIN PIÑON)	1
				2			
				3			
				4			
				5			
				6			
				7			
				8			
				9			
19	PIÑON			1	ZT1050354023000	PIÑON Z14 CON GOMA	1
				2	ZT1251300066093	TUERCA M18X1.0X9	1
				3	ZT1051354002000	ARANDELA PIÑON Z14	1
				4	ZT1050254007000	BUJE PIÑON	1
				5	ZT1051454019000	O-RING 22.5X2.5 V	2
				6			
				7			
				8			
				9			


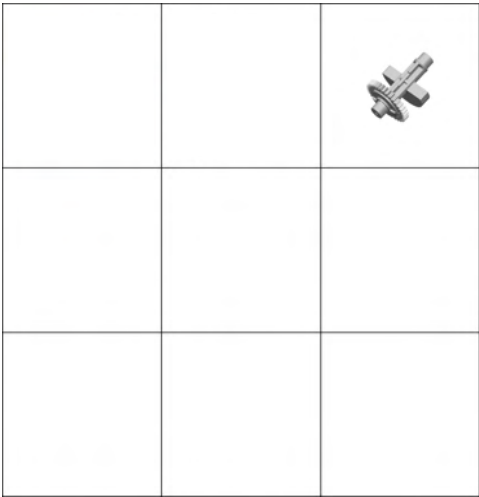


FIG.	NOMBRE	IMAGEN CONJUNTO	IMAGEN DE PARTES	Nº	CÓDIGO	DESCRIPCIÓN	CANT.
20	BALANCEADOR			1			
				2			
				3	ZT1050554006000	BALANCEADOR	1
				4			
				5			
				6			
				7			
				8			
				9			
21	SEMI CARTER IZQUIERDO COMPLETO			1	ZT4050154008000	SEMI CARTER IZQUIERDO COMPLETO	1
				2	ZT1051654005000	JUNTA CARTER	1
				3	ZT1251112002093	BULÓN M6X30	1
				4	ZT1251112005093	BULÓN M6X75	7
				5	ZT1251112006093	BULÓN M6X90	2
				6	ZT1251513001019	ARANDELA 6.3X12X1.6 COBRE	1
				7			
				8			
				9			

FIG.	NOMBRE	IMAGEN CONJUNTO	IMAGEN DE PARTES	Nº	CÓDIGO	DESCRIPCIÓN	CANT.
22	SEMI CARTER IZQUIERDO			1	ZT4050154009000	SEMI CARTER IZQUIERDO V	1
				2			
				3			
				4			
				5	ZT1051354005000	PLACA PRESIÓN INTERRUPTOR ENGRANAJE	1
				6	ZT1051354003000	PASADOR FIJO AXLE TREE	2
				7	ZT1051354001000	SEGURO RETÉN ARBOL SECUNDARIO	1
				8	ZT1251100067093	BULÓN M6X10	6
				9			
23	SEMI CARTER IZQUIERDO			1			
				2	ZT1250601082000	RODAMIENTO 6304-C3	1
				3	ZT1250601036000	RODAMIENTO 6202RS/P6 (NITRURACIÓN)	1
				4	ZT1250601056000	RODAMIENTO 63/23RS/P5 (NITRURACIÓN)	1
				5	ZT1250602022000	RODAMIENTO AGUJA HK1010	1
				6	ZT1250602020000	RODAMIENTO AGUJA HK22910	1
				7	ZT1051554002000	RETÉN 30X42X7	1
				8	ZT1051553005000	RETÉN 14X28X7	1
				9			




FIG.	NOMBRE	IMAGEN CONJUNTO	IMAGEN DE PARTES	Nº	CÓDIGO	DESCRIPCIÓN	CANT.
24	TAPON DRENAJE ACEITE M12			1	ZT1251100066093	TAPÓN DRENAJE ACEITE M12X1.5X15	1
				2	ZT1244100033000	JUNTA 12X20X2	1
				3			
				4			
				5			
				6			
				7			
				8			
				9			
25	BULON ESPECIAL M10X1.25			1	ZT1251400002000	BULÓN ESP. M10X1.25	1
				2	ZT1251513004019	ARANDELA COBRE 10.3X20X2	1
				3			
				4			
				5			
				6			
				7			
				8			
				9			




FIG.	NOMBRE	IMAGEN CONJUNTO	IMAGEN DE PARTES	Nº	CÓDIGO	DESCRIPCIÓN	CANT.
26	SENSOR DE CAMBIOS			1	ZT1050654005000	INTERRUPTOR ENGRANAJE - SENSOR CAMBIOS	1
				2	ZT1051454011000	O-RING 22.5X2.5	1
				3	ZT1250201034093	BULÓN M5X16	2
				4			
				5			
				6			
				7			
				8			
				9			
27	CIGÜEÑAL			1	ZT1050454012000	CIGÜEÑAL COMPLETO	1
				2	ZT1050454017000	ARANDELA DER. CIGÜEÑAL	1
				3	ZT1251802004000	CHAVETA 5X5.5X26X9	1
				4	ZT1050154041000	CONTRAPESO	
				5	ZT1251801003000	CHAVETA RECTANGULAR 5X5.5X19.2	1
				6	ZT1050353001000	ENGRANAJE PRIMARIO	1
				7	ZT1251514003000	ARANDELA ANTIVIBRACIÓN 18.2X28X2.4X2	1
				8	ZT1251311002094	TUERCA M18X1.0X10	1
				9	ZT1251802003000	CHAVETA 4X4.6X25X14	1


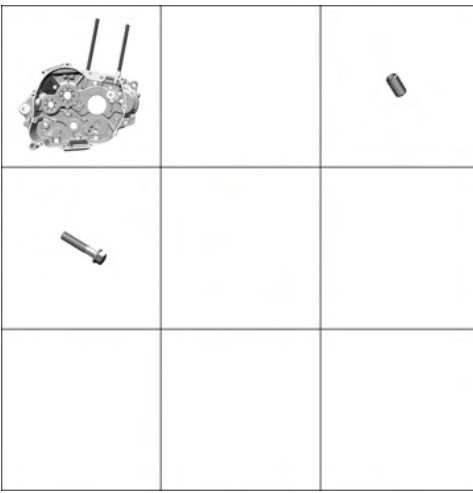

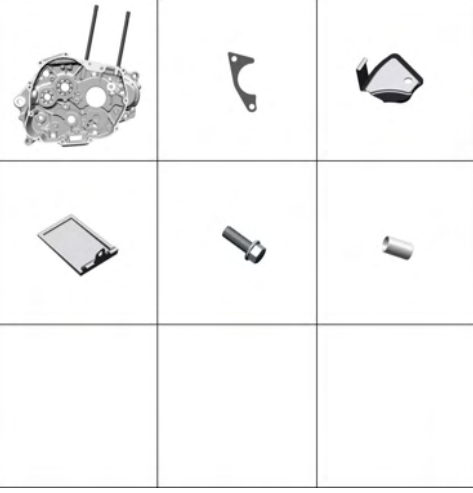
FIG.	NOMBRE	IMAGEN CONJUNTO	IMAGEN DE PARTES	Nº	CÓDIGO	DESCRIPCIÓN	CANT.
28	SEMI CARTER DERECHO			1	ZT4050254009000	SEMI CARTER DERECHO COMPLETO	1
				2			
				3	ZT1251401001000	BUJE POSICIONADOR 8X14	1
				4	ZT1251112002093	BULÓN M6X30	1
				5	ZT1050854007000	BUJE POSICIONADOR 6X6	1
				6			
				7			
				8			
				9			
29	SEMI CARTER DERECHO			1	ZT4050254010000	SEMI CARTER DERECHO COMPLETO V	1
				2	ZT1051353006000	PLACA RODAMIENTO EJE CIGÜEÑAL	1
				3	ZT1051353001000	SOPORTE	1
				4	ZT1050853010000	COLARDOR ACEITE	1
				5	ZT1251112001093	BULÓN M6X16	4
				6	ZT1051301052000	BUJE POSICIONADOR 12X20	1
				7			
				8			
				9			

FIG.	NOMBRE	IMAGEN CONJUNTO	IMAGEN DE PARTES	Nº	CÓDIGO	DESCRIPCIÓN	CANT.
30	BOMBA ACEITE			1			
				2	ZT1050854003000	JUNTA BOMBA ACEITE	1
				3	ZT1251112002093	BULÓN M6X30	1
				4	ZT1251112004093	BULÓN M6X60	1
				5	ZT1251112005093	BULÓN M6X75	1
				6	ZT1251401003000	BUJE POSICIONADOR 10X14	3
				7	ZT1051454014000	O-RING 9.8X2.5	3
				8	ZT1251401001000	BUJE POSICIONADOR 8X14	2
				9	ZT1251513001019	ARANDELA 6.3X12X1.6 COBRE	1
31	BOMBA ACEITE			1	ZT1050854001000	BOMBA ACEITE	1
				2	ZT1050854004000	ENGRANAJE BOMBA ACEITE	1
				3	ZT1251512007000	ARANDELA 12.2X20X1	1
				4			
				5			
				6			
				7			
				8			
				9			

FIG.	NOMBRE	IMAGEN CONJUNTO	IMAGEN DE PARTES	Nº	CÓDIGO	DESCRIPCIÓN	CANT.
32	TAPA VOLANTE MAGNETICO	<p>旧款 Old 新款 New</p>		1	ZT4050354013000	SUB-CONJUNTO TAPA IZQUIERDA CARTER B TITANIO	1
					ZT4050354014051	SUB-CONJUNTO TAPA IZQUIERDA CARTER B GRIS	
				2	ZT1051653004000	JUNTA TAPA CARTER IZQ	1
				3	ZT4050958004000	TAPA ENGRANAJE REDUCTOR TITANIO V2	1
					ZT4051058001051	TAPA ENGRANAJE REDUCTOR GRIS V	
				4	ZT1251112002093	BULÓN M6X30	4
5	ZT1051453005000	O-RING 69X3	1				
6	ZT1251112005093	BULÓN M6X75	7				
33	TAPA VOLANTE MAGNETICO	<p>旧款 Old 新款 New</p>		1	ZT4050354002000	TAPA CARTER IZQUIERDO	1
					ZT4050354011051	TAPA CARTER IZQUIERDO GRIS	
					ZT4050358004000	TAPA CARTER IZQUIERDO TITANIO V	
					ZT4050358003051	TAPA CARTER IZQUIERDO GRIS V	
				2	ZT1051054022000	ESTATOR DE MAGNETO A	1
				3	ZT1051054024000	ARANDELA ABIERTA DE ESTATOR MAGNETO A	1
4	ZT1051353005000	PLACA DE PRESIÓN BOBINA MAGNETICO	1				
5	ZT1251201001094	BULÓN M5X15	3				
6	ZT1251201002094	BULÓN M6X35	3				




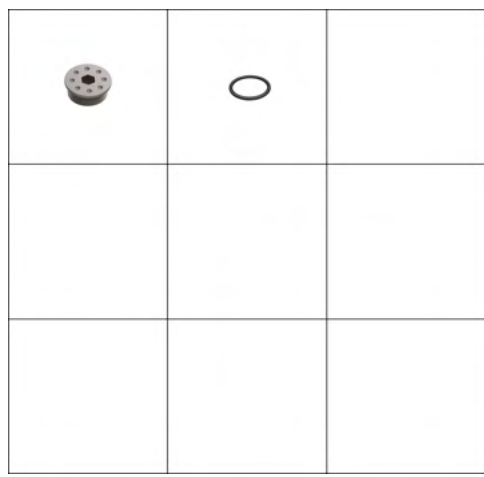
FIG.	NOMBRE	IMAGEN CONJUNTO	IMAGEN DE PARTES	Nº	CÓDIGO	DESCRIPCIÓN	CANT.
34	TAPA ENGRANAJE REDUCTOR			1	ZT4050958003000	TAPA ENGRANAJE REDUCTOR TITANIO V	1
					ZT4051058002000	TAPA ENGRANAJE REDUCTOR GRIS V	1
				2	ZT1250601035000	RODAMIENTO 6201RS/P6	1
				3	ZT1051358008000	SEGURO SEGUER RODAMIENTO	1
				4			
				5			
				6			
				8			
35	TAPON M30 TITANIO			1	ZT4050953006051	TAPON M30X1.5 ALUMINIO	1
					ZT4050956003051	TAPÓN M30X1.5 GRIS	
				2	ZT1051453003000	O-RING 27.4X2.65	1
				3			
				4			
				5			
				6			
				8			

FIG.	NOMBRE	IMAGEN CONJUNTO	IMAGEN DE PARTES	Nº	CÓDIGO	DESCRIPCIÓN	CANT.
36	TAPON M30 GRIS			1	ZT1040953002093	TAPÓN M14X1.5	1
				2	ZT1051453009000	O-RING 13X2.8	1
				3			
				4			
				5			
				6			
				7			
				8			
37	TAPA EMBRAGUE COMPLETA			1	ZT4050454007000	TAPA CARTER DERECHO COMPLETO	1
					ZT4050454013051	TAPA CARTER DERECHO COMPLETO GRIS	
				2	ZT1251112002093	BULÓN M6X30	2
				3	ZT1251112003093	BULÓN M6X45	4
				4	ZT1251112004093	BULÓN M6X60	3
				5	ZT1251112005093	BULÓN M6X75	1
				6	ZT1251112006093	BULÓN M6X90	1
				7	ZT1051354008000	SOPORTE CABLE EMBRAGUE-MOTOR	1
				8	ZT1251513001019	ARANDELA 6.3X12X1.6 COBRE	1
9	ZT1051653005000	JUNTA TAPA CARTER DER	1				



FIG.	NOMBRE	IMAGEN CONJUNTO	IMAGEN DE PARTES	Nº	CÓDIGO	DESCRIPCIÓN	CANT.
38	TAPA CARTER DERECHO			1	ZT4050454009000	TAPA CARTER DERECHO	1
				1	ZT4050454016051	TAPA CARTER DERECHO GRIS	
				2			
				3			
				4			
				5			
				6			
				7			
				8			
				1			
				2			
				3			
				4			
				5			
				6			
				7			
				8			
				9			

FIG.	NOMBRE	IMAGEN CONJUNTO	IMAGEN DE PARTES	Nº	CÓDIGO	DESCRIPCIÓN	CANT.
39	TAPA CARTER DERECHO			1			
				2	ZT1051954006000	RETEN DE AGUA	1
				3	ZT1250601077000	RODAMIENTO 6201-C	1
				4	ZT1051554004000	RETÉN 12X23X7	2
				5	ZT1051554001000	RETÉN 12X24X5	2
				6	ZT1051354013000	SEGUER 24X1	1
				7	ZT1250602033000	RODAMIENTO AGUJA HK1412	1
				8	ZT1051553002000	RETEN DE ACEITE FB 14X22X5 (NITRILO HIDROGENADO)	1
				9			
				10	ZT1250602022000	RODAMIENTO AGUJA HK1010	1
				11	ZT1051454015000	GUARNICIÓN TAPA CARTER DERECHO	1
				12	ZT1051354010000	PLATO DE REDUCCIÓN RUIDO TAPA CARTER DER.	1
				13	ZT1251100119093	BULÓN M6X12	3
				14			
				15			
				16			
				17			
				18			

FIG.	NOMBRE	IMAGEN CONJUNTO	IMAGEN DE PARTES	Nº	CÓDIGO	DESCRIPCIÓN	CANT.
40	TAPA FILTRO ACEITE			1	ZT4050954001000	TAPA FILTRO ACEITE	1
					ZT4050454014051	TAPA FILTRO ACEITE GRIS	1
				2	ZT1051454004000	O-RING 55X2.5	2
				3	ZT1051454005000	O-RING SELLO FILTRO ACEITE	2
				4	ZT4134200003000	FILTRO ACEITE KIT	2
				5	ZT1050853009000	RESORTE FILTRO ACEITE MOTOR	2
				6	ZT1251300096000	TUERCA CIEGA M6 V	1
				7	ZT1251111013000	ESPARRAGO M6X25.5	4
41	TAPA BOMBA AGUA			1	ZT4050954004000	TAPA BOMBA AGUA	1
					ZT4050454015051	TAPA BOMBA AGUE A GRIS	
				2	ZT1051454006000	O-RING TAPA BOMBA AGUA	2
				3	ZT1251112002093	BULÓN M6X30	2
				4	ZT1251112001093	BULÓN M6X16	2
				5	ZT1051654002000	JUNTA SELLO 6X13X1.8	2
				6	ZT1251401001000	BUJE POSICIONADOR 8X14	1
				7			
8							








FIG.	NOMBRE	IMAGEN CONJUNTO	IMAGEN DE PARTES	Nº	CÓDIGO	DESCRIPCIÓN	CANT.
42	BOMBA DE AGUA		  	1	ZT1051954015000	BOMBA DE AGUA	1
				2	ZT1051954010000	EJE BOMBA DE AGUA	1
				3	ZT1051954004000	ENGRANAJE BOMBA AGUA	1
				4	ZT1250404006000	PERNO 9.2X5X18	1
				5	ZT1251512007000	ARANDELA 12.2X20X1	1
				6	ZT1051354012000	ARANDELA 9.2 × 18 × 1	1
				7			
				8			
				9			
43	TAPON MEDIDOR ACEITE		 	1	ZT1050854002000	TAPON MEDIDOR ACEITE	1
				2	ZT1051454003000	O-RING 15X3.1	1
				3			
				4			
				5			
				6			
				7			
				8			
				9			











FIG.	NOMBRE	IMAGEN CONJUNTO	IMAGEN DE PARTES	Nº	CÓDIGO	DESCRIPCIÓN	CANT.
44	VARILLA COMANDO ACEITE		     	1	ZT1050254008000	VARILLA COMANDO EMBRAGUE	1
				2	ZT1050754018000	RESORTE VARILLA COMANDO EMBRAGUE	1
				3	ZT1051154003000	SEGUER 10	1
				4	ZT1250511003000	SEGUER E 9	1
				5	ZT1051154004000	ARANDELA 10.2X18X1	2
				6	ZT1051354009000	LEVA VARILLA COMANDO EMBRAGUE	1
				7			
				8			
				9			
45	TUBO ENTRADA AGUA		 	1	ZT1051954007000	TUBO ENTRADA Y SALIDA AGUA	1
				2	ZT1051454008000	O-RING 19X1.5	1
				3			
				4			
				5			
				6			
				7			
				8			
				9			





FIG.	NOMBRE	IMAGEN CONJUNTO	IMAGEN DE PARTES	Nº	CÓDIGO	DESCRIPCIÓN	CANT.
46	MOTOR ARRANQUE			1	ZT1051054014000	MOTOR ARRANQUE	1
				2	ZT1051058004000	MOTOR DE ARRANQUE V2	1
				3			
				4			
				5	ZT1251112002093	BULÓN M6X30	2
				6	ZT4050354016000	KIT ACTUALIZACIÓN ARRANQUE TITANIO	1
				7	ZT4050354015051	KIT ACTUALIZACIÓN ARRANQUE GRIS	1
				8			
				9			
47	ENGRANAJE DOBLE ARRANQUE			1	ZT4051658010000	ENGRANAJE DOBLE ARRANQUE V2	1
				2	ZT1251512007000	ARANDELA 12.2X20X1	2
				3			
				4			
				5			
				6			
				7			
				8			
				9			

FIG.	NOMBRE	IMAGEN CONJUNTO	IMAGEN DE PARTES	Nº	CÓDIGO	DESCRIPCIÓN	CANT.
48	ENGRANAJE INTERMEDIO DOBLE ARRANQUE			1	ZT1050358001000	ENGRANAJE INTERMEDIO DOBLE ARRANQUE V2	1
				2	ZT1251512004000	ARANDELA 10.2X21X1	2
				3			
				4			
				5			
				6			
				6			
				7			
8							
49	VOLANTE MAGNETICO			1	ZT1051054027000	Volante Magnetico V (sin Bendix)	1
				2	ZT1251500034000	RETEN 12.3X26X3	1
				3	ZT1251100065094	BULÓN M12X1.25X50	1
				4	ZT1251512028000	ARANDELA 26.2X38X1	2
				5	ZT1051054012000	CORONA ARRANQUE	1
				6	ZT1250602028000	RODAMIENTO AGUJA KT26X32X21.8	1
				7	ZT1051354006000	ARANDELA EMPUJE	1
				8	ZT1051054021999	Bendix completo	
				9			









FIG.	NOMBRE	IMAGEN CONJUNTO	IMAGEN DE PARTES	Nº	CÓDIGO	DESCRIPCIÓN	CANT.
50	DISTRIBUCIÓN			1	ZT1050154033000	CADENA DISTRIBUCIÓN 6.35X9X130	1
				2	ZT1051254004000	PATIN GUIA CADENA DISTRIBUCIÓN (9 MM)	1
				3	ZT1050154034000	PLACA CADENA DISTRIBUCIÓN (9 MM)	1
				4			
				5			
				6			
				7			
				8			
				9			
51	PATIN TENSOR CADENA DISTRIBUCIÓN			10	ZT1051254003000	PATIN TENSOR CADENA DISTRIBUCIÓN (9 MM)	1
				11	ZT1251100168093	BULON M6X15	1
				12	ZT1251512001000	ARANDELA 6.2X15X1	1

FIG.	NOMBRE	IMAGEN CONJUNTO	IMAGEN DE PARTES	Nº	CÓDIGO	DESCRIPCIÓN	CANT.
52	TENSOR CADENA DISTRIBUCIÓN		  	1	ZT1051253003000	TENSOR CADENA DISTRIBUCIÓN	1
				2	ZT1051253004000	JUNTA TENSOR CADENA DISTRIBUCIÓN	1
				3	ZT1251100067093	BULON M6X10	1
				4	ZT1251513001019	ARANDELA 6.3X12X1.6 COBRE	1
				5	ZT1251112002093	BULON M6X30	2
				6			
				7			
				8			
				9			
				1			
2							
3							
4							
5							
6							
7							
8							
9							



Jorge Peralta Martínez 2330, Los Troncos del Talar - CP. 1618 (B1608FEH) - Tigre, Buenos Aires, Argentina

