



CATÁLOGO DE PIEZAS DE REPUESTO

ZONTES | T2-310 RAYOS *EURO5*



T2 310



BETAMOTOR ARGENTINA S.A.





FIG.	NOMBRE	IMAGEN CONJUNTO	IMAGEN DE PARTES	Nº	CÓDIGO	DESCRIPCIÓN	CANT.
1	PARABRISAS			1	ZT1251100101000	BULON M6X12 (NO STD)	4
				2	ZT1224200072000	BAGUETA IZQ PARABRISAS	1
				3	ZT1224200073000	BAGUETA DER PARABRISAS	1
				4	ZT1224200071000	PARABRISAS	1
				5	ZT1251100102000	BULON M6X16 (NO STD)	4
				6	ZT1274100057095	BUJE 6.2X8.5X3.5 + 14X1.5	4
				7	ZT1244100052000	ARANDELA GOMA 8.5X14X1	4
				8	ZT1251300063093	GRAMPA M6X11X15	4
				9			
2	SOPORTES DE PARABRISAS			1	ZT4024200076051	SOPORTE IZQ PARABRISAS	1
				2	ZT1244200048000	GOMA SOPORTE IZQUIERDO PARABRISAS	1
				3	ZT4024200077051	SOPORTE DER. PARABRISAS	1
				4	ZT1244200089000	GOMA SOPORTE DERECHO PARABRISAS	1
				5	ZT1274200030000	PERNO FIJACIÓN DE PARABRISAS	4
				6	ZT1264100006000	SEGUER E	4
				7			
				8			
				9			

FIG.	NOMBRE	IMAGEN CONJUNTO	IMAGEN DE PARTES	Nº	CÓDIGO	DESCRIPCIÓN	CANT.
3	SOPORTE SUPERIOR PARABRISAS			1	ZT1224200093000	TOPE BRAZO SUP DE PARABRISAS	2
				2	ZT1274200136000	ARANDELA	2
				3	ZT1250601093000	RODAMIENTO 6802	2
				4	ZT4024200078051	BRAZO SUPERIOR DE PARABRISAS	2
				5	ZT1260100218000	RESORTE BRAZO DE PARABRISAS	2
				6			
				7			
				8			
				9			
4	SOPORTE INFERIOR PARABRISAS			1	ZT4024200079051	BRAZO INFERIOR IZQUIERDO	1
				2	ZT4024200080051	BRAZO INFERIOR DERECHO	1
				3	ZT4024200081051	SOPORTE BRAZO INFERIOR	2
				4	ZT1250201046000	TORNILLO	4
				5	ZT1244200075000	BUJE PARABRISAS	4
				6			
				7			
				8			
				9			

FIG.	NOMBRE	IMAGEN CONJUNTO	IMAGEN DE PARTES	Nº	CÓDIGO	DESCRIPCIÓN	CANT.
5	MOTOR PARABRISAS			1	ZT1224200142000	COBERTOR SOPORTE MOTOR PARABRISAS	1
				2	ZT1224100010000	REMACHE PLASTICO EXPANSIÓN	3
				3	ZT1251100101000	BULON M6X12 (NO STD)	3
				4	ZT1250501010000	GROWER 6	3
				5	ZT1184200073000	UNIDAD DE CONTROL DE PARABRISAS	1
				6	ZT1244200073000	RECUBRIMIENTO DE GOMA DE LA UNIDAD DE CONTROL DEL PARABRISAS	1
				7	ZT1274200137000	SOPORTE MOTOR PARABRISAS	1
				8	ZT1184200074000	MOTOR DEL PARABRISAS	1
				9	ZT1244200074000	PROTECTOR DEL MOTOR DEL PARABRISAS	1
6	INSTRUMENTAL TFT (19")			1	ZT1251112001093	BULON M6X16	4
				2	ZT1251100101000	BULON M6X12 (NO STD)	4
				3	ZT1274200155000	SOPORTE INSTRUMENTAL TFT	1
				4	ZT1164200036000	INSTRUMENTAL TFT E5	1
				5	ZT1250303010093	TUERCA M6	3
				6	ZT1244200092000	SILENT-BLOCK INSTRUMENTAL	3
				7	ZT1274200115000	SOPORTE BASE TABLERO Y PARABRISAS	1
				8			
				9			





FIG.	NOMBRE	IMAGEN CONJUNTO	IMAGEN DE PARTES	Nº	CÓDIGO	DESCRIPCIÓN	CANT.
7	FARO DELANTERO			1	ZT1174200022000	FARO DELANTERO	1
				2	ZT1224100010000	REMACHE PLASTICO EXPANSIÓN	8
				3	ZT1251100101000	BULON M6X12 (NO STD)	4
				4	ZT1251300063093	GRAMPA M6X11X15	6
				5	ZT1224200074000	COBERTOR IZQ FARO DELANTERO	1
				6	ZT1224200075000	COBERTOR DER FARO DELANTERO	1
				7	ZT1020442048000	COBERTOR FRONTAL FARO DELANTERO	1
				8	ZT1244100002000	SILENT-BLOCK CACHAS TANQUE	2
				9			
8	GUANTERA			1	ZT1224200077000	CAJA GUANTERA	1
				2	ZT1224200078000	TAPA GUANTERA	1
				3	ZT1274100090000	EJE BISAGRA CUBRE TANQUE COMBUSTIBLE	1
				4	ZT1260100215000	CHAVETA	1
				5	ZT1260100159000	RESORTE CAJA GUANTERA	1
				6	ZT1224200099000	TRABA GUANTERA	2
				7	ZT1251300063093	GRAMPA M6X11X15	2
				8			
				9			

FIG.	NOMBRE	IMAGEN CONJUNTO	IMAGEN DE PARTES	Nº	CÓDIGO	DESCRIPCIÓN	CANT.
9	SOPORTES DE CABLEADO			1	ZT1250205040095	BULON M8X16	2
				2	ZT1274200105000	SOPORTE DE CABLEADO IZQ	1
				3	ZT1274200106000	SOPORTE DE CABLEADO DER	1
				4	ZT1251100102000	BULON M6X16 (NO STD)	6
				5	ZT1274100007000	BUJE	4
				6	ZT1244100004000	GOMA SILENT-BLOCK	4
				7	ZT1224200082000	COBERTOR DELANTERO DEL CUADRO	1
				8	ZT1270300273000	PASACABLE FLEX. L=73	3
				9			
10	FRENTA AZUL			1	ZT4044201135063	FRENTE AZUL	1
				2	ZT4044201109051	COBERTOR DE FRENTE SUP IZQ GRIS	1
				3	ZT1224200080000	COBERTOR DE FRENTE INF IZQ GRIS	1
				4	ZT4044201110051	COBERTOR DE FRENTE SUP DER GRIS	1
				5	ZT1224200081000	COBERTOR DE FRENTE INF DER GRIS	1
				6	ZT1251300063093	GRAMPA M6X11X15	4
				7	ZT1251100101000	BULON M6X12 (NO STD)	4
				8	ZT1251100102000	BULON M6X16 (NO STD)	2
				9	ZT1251200033093	PARKER ALLEN ST4.2X12	8

FIG.	NOMBRE	IMAGEN CONJUNTO	IMAGEN DE PARTES	Nº	CÓDIGO	DESCRIPCIÓN	CANT.
11	FRENTE NARANJA			1	ZT4044201136033	FRENTE NARANJA	1
				2	ZT4044201109051	COBERTOR DE FRENTE SUP IZQ GRIS	1
				3	ZT1224200080000	COBERTOR DE FRENTE INF IZQ GRIS	1
				4	ZT4044201110051	COBERTOR DE FRENTE SUP DER GRIS	1
				5	ZT1224200081000	COBERTOR DE FRENTE INF DER GRIS	1
				6	ZT1251300063093	GRAMPA M6X11X15	4
				7	ZT1251100101000	BULON M6X12 (NO STD)	4
				8	ZT1251100102000	BULON M6X16 (NO STD)	2
				9	ZT1251200033093	PARKER ALLEN ST4.2X12	8
12	FRENTE NEGRO			1	ZT4044201106021	FRENTE NEGRO	1
				2	ZT4044201109051	COBERTOR DE FRENTE SUP IZQ GRIS	1
				3	ZT1224200080000	COBERTOR DE FRENTE INF IZQ GRIS	1
				4	ZT4044201110051	COBERTOR DE FRENTE SUP DER GRIS	1
				5	ZT1224200081000	COBERTOR DE FRENTE INF DER GRIS	1
				6	ZT1251300063093	GRAMPA M6X11X15	4
				7	ZT1251100101000	BULON M6X12 (NO STD)	4
				8	ZT1251100102000	BULON M6X16 (NO STD)	2
				9	ZT1251200033093	PARKER ALLEN ST4.2X12	8





FIG.	NOMBRE	IMAGEN CONJUNTO	IMAGEN DE PARTES	Nº	CÓDIGO	DESCRIPCIÓN	CANT.
13	FRENTE BLANCO			1	ZT4044201135002	FRENTE BLANCO	1
				2	ZT4044201109051	COBERTOR DE FRENTE SUP IZQ GRIS	1
				3	ZT1224200080000	COBERTOR DE FRENTE INF IZQ GRIS	1
				4	ZT4044201110051	COBERTOR DE FRENTE SUP DER GRIS	1
				5	ZT1224200081000	COBERTOR DE FRENTE INF DER GRIS	1
				6	ZT1251300063093	GRAMPA M6X11X15	4
				7	ZT1251100101000	BULON M6X12 (NO STD)	4
				8	ZT1251100102000	BULON M6X16 (NO STD)	2
				9	ZT1251200033093	PARKER ALLEN ST4.2X12	8
14	COBERTOR INFERIOR GUARDABARRO			1	ZT1224200079000	COBERTOR INF GUARDABARRO DELANTERO	1
				2	ZT1251100102000	BULON M6X16 (NO STD)	3
				3	ZT1224100010000	REMACHE PLASTICO EXPANSIÓN	3
				4			
				5			
				6			
				7			
				8			
				9			

FIG.	NOMBRE	IMAGEN CONJUNTO	IMAGEN DE PARTES	Nº	CÓDIGO	DESCRIPCIÓN	CANT.
15	GUARDABARRO DELANTERO AZUL			1	ZT4044201401063	TAPA GUARDABARRO DER. AZUL	1
				2	ZT4044201399052	GUARDABARRO DELANTERO T2	1
				3	ZT4044201402063	TAPA GUARDABARRO IZQ. AZUL	1
				4	ZT1251300063093	GRAMPA M6X11X15	8
				5	ZT1251100102000	BULON M6X16 (NO STD)	12
				6	ZT1274100057095	BUJE 6.2X8.5X3.5 + 14X1.5	12
				7	ZT1244100052000	ARANDELA GOMA 8.5X14X1	12
				8	ZT1274200038000	SOPORTE FIJACIÓN FLEXIBLE FRENO DEL EN GUARDABARRO	1
				9	ZT1250402001091	REMACHE 3X10	1
16	GUARDABARRO DELANTERO NARANJA			1	ZT4044201403033	TAPA GUARDABARRO DER. NARANJA	1
				2	ZT4044201399052	GUARDABARRO DELANTERO T2	1
				3	ZT4044201404033	TAPA GUARDABARRO IZQ. NARANJA	1
				4	ZT1251300063093	GRAMPA M6X11X15	8
				5	ZT1251100102000	BULON M6X16 (NO STD)	12
				6	ZT1274100057095	BUJE 6.2X8.5X3.5 + 14X1.5	12
				7	ZT1244100052000	ARANDELA GOMA 8.5X14X1	12
				8	ZT1274200038000	SOPORTE FIJACIÓN FLEXIBLE FRENO DEL EN GUARDABARRO	1
				9	ZT1250402001091	REMACHE 3X10	1





FIG.	NOMBRE	IMAGEN CONJUNTO	IMAGEN DE PARTES	Nº	CÓDIGO	DESCRIPCIÓN	CANT.
17	GUARDABARRO DELANTERO NEGRO			1	ZT4044201398021	TAPA GUARDABARRO DER. NEGRO	1
				2	ZT4044201399052	GUARDABARRO DELANTERO T2	1
				3	ZT4044201400021	TAPA GUARDABARRO IZQ. NEGRO	1
				4	ZT1251300063093	GRAMPA M6X11X15	8
				5	ZT1251100102000	BULON M6X16 (NO STD)	12
				6	ZT1274100057095	BUJE 6.2X8.5X3.5 + 14X1.5	12
				7	ZT1244100052000	ARANDELA GOMA 8.5X14X1	12
				8	ZT1274200038000	SOPORTE FIJACIÓN FLEXIBLE FRENO DEL EN GUARDABARRO	1
				9	ZT1250402001091	REMACHE 3X10	1
18	GUARDABARRO DELANTERO BLANCO			1	ZT4044201405002	TAPA GUARDABARRO DER. BLANCO	1
				2	ZT4044201399052	GUARDABARRO DELANTERO T2	1
				3	ZT4044201406002	TAPA GUARDABARRO IZQ. BLANCO	1
				4	ZT1251300063093	GRAMPA M6X11X15	8
				5	ZT1251100102000	BULON M6X16 (NO STD)	12
				6	ZT1274100057095	BUJE 6.2X8.5X3.5 + 14X1.5	12
				7	ZT1244100052000	ARANDELA GOMA 8.5X14X1	12
				8	ZT1274200038000	SOPORTE FIJACIÓN FLEXIBLE FRENO DEL EN GUARDABARRO	1
				9	ZT1250402001091	REMACHE 3X10	1





FIG.	NOMBRE	IMAGEN CONJUNTO	IMAGEN DE PARTES	Nº	CÓDIGO	DESCRIPCIÓN	CANT.
19	GOMA GUARDABARRO DELANTERO			1	ZT1244200110021	GOMA GUARDABARRO DELANTERO T2	1
				2	ZT1251100102000	BULON M6X16 (NO STD)	2
				3	ZT1274100057095	BUJE 6.2X8.5X3.5 + 14X1.5	2
				4	ZT1244100052000	ARANDELA GOMA 8.5X14X1	2
				5			
				6			
				7			
				8			
				9			
20	PROTECTOR DE CARTER			1	ZT1224200101000	PROTECTOR DE CARTER	1
				2	ZT1274200067000	SOPORTE DELANTERO DE TAPA CARTER INF	1
				3	ZT1251112001093	BULON M6X16	1
				4	ZT1251100061093	BULON M6X22	3
				5	ZT1250502010093	ARANDELA ESP. 6.1	3
				6	ZT1274100007000	BUJE	3
				7	ZT1244100004000	GOMA SILENT-BLOCK	3
				8			
				9			





FIG.	NOMBRE	IMAGEN CONJUNTO	IMAGEN DE PARTES	Nº	CÓDIGO	DESCRIPCIÓN	CANT.
21	SOPORTES PROTECTOR CARTER			1	ZT1274200065000	SOPORTE IZQ DE TAPA CARTER INF	1
				2	ZT1251112005093	BULON M6X75	1
				3	ZT1274200066000	SOPORTE DER DE TAPA CARTER INF	1
				4	ZT1251112003093	BULON M6X45	1
				5			
				6			
				7			
				8			
				9			
22	TANQUE DE COMBUSTIBLE			1	ZT4034200009000	TANQUE COMBUSTIBLE (T2)	1
				2	ZT1224100033000	TAPA TANQUE COMBUSTIBLE	1
				3	ZT1240300021000	BARRA GOMA DEL DEFLECTOR VIENTO	0,17
				4	ZT1244100002000	SILENT-BLOCK CACHAS TANQUE	4
				5	ZT1050954031000	BOMBA COMBUSTIBLE CON FLOTANTE T2	1
				6	ZT1050954006000	TUBO INYECCIÓN COMBUSTIBLE EFI	1
				7	ZT1250105137093	BULON M6X16	8
				8	ZT1164200004000	SENSOR FLOTANTE DE COMBUSTIBLE T2	1
				9			


FIG.	NOMBRE	IMAGEN CONJUNTO	IMAGEN DE PARTES	Nº	CÓDIGO	DESCRIPCIÓN	CANT.
23	SOPORTE TRASERO TANQUE			1	ZT1250205043093	BULON M8X55	2
				2	ZT1251900028093	ARANDELA 9X37.5X2	2
				3	ZT1244100020000	GOMA PRESIÓN DE TANQUE COMBUSTIBLE	2
				4	ZT1244100053000	BUJE GOMA DE TANQUE COMBUSTIBLE SEGUNDO	2
				5	ZT1274100080000	SOPORTE TRASERO TANQUE COMBUSTIBLE	1
				6			
				7			
				8			
				9			
24	CACHA TANQUE IZQUIERDO AZUL			1	ZT4044201463051	CACHA TANQUE IZQUIERDO GRIS	1
				2	ZT4044201016064	CACHA TANQUE INF. IZQ. AZUL	1
				3	ZT1251300063093	GRAMPA M6X11X15	7
				4	ZT1244100002000	SILENT-BLOCK CACHAS TANQUE	1
				5	ZT1274100007000	BUJE	4
				6	ZT1244100004000	GOMA SILENT-BLOCK	4
				7	ZT1244100052000	ARANDELA GOMA 8.5X14X1	3
				8	ZT1274100057095	BUJE 6.2X8.5X3.5 + 14X1.5	3
				9	ZT1251100102000	BULON M6X16 (NO STD)	7

FIG.	NOMBRE	IMAGEN CONJUNTO	IMAGEN DE PARTES	Nº	CÓDIGO	DESCRIPCIÓN	CANT.
25	CACHA TANQUE IZQUIERDO NARANJA			1	ZT4044201463051	CACHA TANQUE IZQUIERDO GRIS	1
				2	ZT4044201137033	CACHA TANQUE INF. IZQ. NARANJA	1
				3	ZT1251300063093	GRAMPA M6X11X15	7
				4	ZT1244100002000	SILENT-BLOCK CACHAS TANQUE	1
				5	ZT1274100007000	BUJE	4
				6	ZT1244100004000	GOMA SILENT-BLOCK	4
				7	ZT1244100052000	ARANDELA GOMA 8.5X14X1	3
				8	ZT1274100057095	BUJE 6.2X8.5X3.5 + 14X1.5	3
				9	ZT1251100102000	BULON M6X16 (NO STD)	7
26	CACHA TANQUE IZQUIERDO NEGRO			1	ZT4044201465021	CACHA TANQUE IZQUIERDO NEGRO	1
				2	ZT4044201016051	CACHA TANQUE INF. IZQ. GRIS MATE	1
				3	ZT1251300063093	GRAMPA M6X11X15	7
				4	ZT1244100002000	SILENT-BLOCK CACHAS TANQUE	1
				5	ZT1274100007000	BUJE	4
				6	ZT1244100004000	GOMA SILENT-BLOCK	4
				7	ZT1244100052000	ARANDELA GOMA 8.5X14X1	3
				8	ZT1274100057095	BUJE 6.2X8.5X3.5 + 14X1.5	3
				9	ZT1251100102000	BULON M6X16 (NO STD)	7

FIG.	NOMBRE	IMAGEN CONJUNTO	IMAGEN DE PARTES	Nº	CÓDIGO	DESCRIPCIÓN	CANT.
27	CACHA TANQUE IZQUIERDO BLANCO			1	ZT4044201463051	CACHA TANQUE IZQUIERDO GRIS	1
				2	ZT4044201016002	CACHA TANQUE INF. IZQ. BLANCO	1
				3	ZT1251300063093	GRAMPA M6X11X15	7
				4	ZT1244100002000	SILENT-BLOCK CACHAS TANQUE	1
				5	ZT1274100007000	BUJE	5
				6	ZT1244100004000	GOMA SILENT-BLOCK	5
				7	ZT1244100052000	ARANDELA GOMA 8.5X14X1	3
				8	ZT1274100057095	BUJE 6.2X8.5X3.5 + 14X1.5	3
				9	ZT1251100102000	BULON M6X16 (NO STD)	8
28	CACHA TANQUE DERECHA AZUL IZQUIERDO NEGRO			1	ZT4044201464051	CACHA TANQUE DERECHO GRIS	1
				2	ZT4044201017064	CACHA TANQUE INF. DER. AZUL	1
				3	ZT1251300063093	GRAMPA M6X11X15	7
				4	ZT1244100002000	SILENT-BLOCK CACHAS TANQUE	1
				5	ZT1274100007000	BUJE	4
				6	ZT1244100004000	GOMA SILENT-BLOCK	4
				7	ZT1244100052000	ARANDELA GOMA 8.5X14X1	3
				8	ZT1274100057095	BUJE 6.2X8.5X3.5 + 14X1.5	3
				9	ZT1251100102000	BULON M6X16 (NO STD)	7

FIG.	NOMBRE	IMAGEN CONJUNTO	IMAGEN DE PARTES	Nº	CÓDIGO	DESCRIPCIÓN	CANT.
29	CACHA TANQUE DERECHA NARANJA			1	ZT4044201464051	CACHA TANQUE DERECHO GRIS	1
				2	ZT4044201138033	CACHA TANQUE INF. DER NARANJA	1
				3	ZT1251300063093	GRAMPA M6X11X15	7
				4	ZT1244100002000	SILENT-BLOCK CACHAS TANQUE	1
				5	ZT1274100007000	BUJE	4
				6	ZT1244100004000	GOMA SILENT-BLOCK	4
				7	ZT1244100052000	ARANDELA GOMA 8.5X14X1	3
				8	ZT1274100057095	BUJE 6.2X8.5X3.5 + 14X1.5	3
				9	ZT1251100102000	BULON M6X16 (NO STD)	7
30	CACHA TANQUE DERECHA NEGRO			1	ZT4044201466021	CACHA TANQUE DERECHO NEGRO	1
				2	ZT4044201017051	CACHA TANQUE INF. DER. GRIS MATE	1
				3	ZT1251300063093	GRAMPA M6X11X15	7
				4	ZT1244100002000	SILENT-BLOCK CACHAS TANQUE	1
				5	ZT1274100007000	BUJE	4
				6	ZT1244100004000	GOMA SILENT-BLOCK	4
				7	ZT1244100052000	ARANDELA GOMA 8.5X14X1	3
				8	ZT1274100057095	BUJE 6.2X8.5X3.5 + 14X1.5	3
				9	ZT1251100102000	BULON M6X16 (NO STD)	7









FIG.	NOMBRE	IMAGEN CONJUNTO	IMAGEN DE PARTES	Nº	CÓDIGO	DESCRIPCIÓN	CANT.
31	CACHA TANQUE DERECHA BLANCO		  	1	ZT4044201464051	CACHA TANQUE DERECHO GRIS	1
				2	ZT4044201017002	CACHA TANQUE INF. DER. BLANCO	1
				3	ZT1251300063093	GRAMPA M6X11X15	7
				4	ZT1244100002000	SILENT-BLOCK CACHAS TANQUE	1
				5	ZT1274100007000	BUJE	4
				6	ZT1244100004000	GOMA SILENT-BLOCK	4
				7	ZT1244100052000	ARANDELA GOMA 8.5X14X1	3
				8	ZT1274100057095	BUJE 6.2X8.5X3.5 + 14X1.5	3
				9	ZT1251100102000	BULON M6X16 (NO STD)	8
32	CACHA SUPERIOR TANQUE AZUL		  	1	ZT4044201329064	CACHA SUP. TANQUE AZUL	1
				2	ZT1184200002000	CERRADURA ELECTRONICA TANQUE COMBUSTIBLE	1
				3	ZT1274100021000	SOPORTE BISAGRA CUBRE TANQUE COMBUSTIBLE	1
				4	ZT1274100090000	EJE BISAGRA CUBRE TANQUE COMBUSTIBLE	1
				5	ZT1224100014000	SILENT-BLOCK CACHA SUP TANQUE COMBUSTIBLE	1
				6	ZT4044201330064	TAPA TANQUE AZUL	1
				7	ZT1224100010000	REMACHE PLASTICO EXPANSIÓN	4
				8	ZT1251100102000	BULON M6X16 (NO STD)	2
				9			

FIG.	NOMBRE	IMAGEN CONJUNTO	IMAGEN DE PARTES	Nº	CÓDIGO	DESCRIPCIÓN	CANT.
33	CACHA SUPERIOR TANQUE NARANJA			1	ZT4044201331033	CACHA SUP. TANQUE NARANJA	1
				2	ZT1184200002000	CERRADURA ELECTRONICA TANQUE COMBUSTIBLE	1
				3	ZT1274100021000	SOPORTE BISAGRA CUBRE TANQUE COMBUSTIBLE	1
				4	ZT1274100090000	EJE BISAGRA CUBRE TANQUE COMBUSTIBLE	1
				5	ZT1224100014000	SILENT-BLOCK CACHA SUP TANQUE COMBUSTIBLE	1
				6	ZT4044201332033	TAPA TANQUE NARANJA	1
				7	ZT1224100010000	REMACHE PLASTICO EXPANSIÓN	4
				8	ZT1251100102000	BULON M6X16 (NO STD)	2
				9			
34	CACHA SUPERIOR TANQUE TITANIO MATE			1	ZT4044201325035	CACHA SUP. TANQUE TITANIO MATE	1
				2	ZT1184200002000	CERRADURA ELECTRONICA TANQUE COMBUSTIBLE	1
				3	ZT1274100021000	SOPORTE BISAGRA CUBRE TANQUE COMBUSTIBLE	1
				4	ZT1274100090000	EJE BISAGRA CUBRE TANQUE COMBUSTIBLE	1
				5	ZT1224100014000	SILENT-BLOCK CACHA SUP TANQUE COMBUSTIBLE	1
				6	ZT4044201326035	TAPA TANQUE TITANIO MATE	1
				7	ZT1224100010000	REMACHE PLASTICO EXPANSIÓN	4
				8	ZT1251100102000	BULON M6X16 (NO STD)	2
				9			

FIG.	NOMBRE	IMAGEN CONJUNTO	IMAGEN DE PARTES	Nº	CÓDIGO	DESCRIPCIÓN	CANT.
35	CACHA SUPERIOR TANQUE BLANCO			1	ZT4044201329002	CACHA SUP. TANQUE BLANCO	1
				2	ZT1184200002000	CERRADURA ELECTRONICA TANQUE COMBUSTIBLE	1
				3	ZT1274100021000	SOPORTE BISAGRA CUBRE TANQUE COMBUSTIBLE	1
				4	ZT1274100090000	EJE BISAGRA CUBRE TANQUE COMBUSTIBLE	1
				5	ZT1224100014000	SILENT-BLOCK CACHA SUP TANQUE COMBUSTIBLE	1
				6	ZT4044201330002	TAPA TANQUE BLANCO	1
				7	ZT1224100010000	REMACHE PLASTICO EXPANSIÓN	4
				8	ZT1251100102000	BULON M6X16 (NO STD)	2
				9			
36	CACHAS LATERALES GRIS OSCURO			1	ZT4044201461051	CACHA LATERAL IZQ GRIS OSCURO	1
				2	ZT4044201462051	CACHA LATERAL DER GRIS OSCURO	1
				3	ZT1224100010000	REMACHE PLASTICO EXPANSIÓN	2
				4			
				5			
				6			
				7			
				8			
				9			




FIG.	NOMBRE	IMAGEN CONJUNTO	IMAGEN DE PARTES	Nº	CÓDIGO	DESCRIPCIÓN	CANT.
37	CACHAS LATERALES GRIS CLARO			1	ZT4044201461052	CACHA LATERAL IZQ GRIS CLARO	1
				2	ZT4044201462052	CACHA LATERAL DER GRIS CLARO	1
				3	ZT1224100010000	REMACHE PLASTICO EXPANSIÓN	2
				4			
				5			
				6			
				7			
				8			
				9			
38	CACHAS PORTA GIRO DELANTERO			1	ZT1224200013000	CACHA TANQUE PORTA FARO GIRO DEL IZQ.	1
				2	ZT1224200012000	CACHA TANQUE PORTA FARO GIRO DEL DER.	1
				3	ZT1251300063093	GRAMPA M6X11X15	2
				4	ZT1244100052000	ARANDELA GOMA 8.5X14X1	14
				5	ZT1274100057095	BUJE 6.2X8.5X3.5 + 14X1.5	14
				6	ZT1251100102000	BULON M6X16 (NO STD)	14
				7	ZT1184200100000	USB GENERAL DOBLE PUERTO	1
				8	ZT1244100015000	JUNTA DE TUERCA AJUSTE	1
				9	ZT1251500081000	ARANDELA 8.2X13X1.5	2





FIG.	NOMBRE	IMAGEN CONJUNTO	IMAGEN DE PARTES	Nº	CÓDIGO	DESCRIPCIÓN	CANT.
39	FAROS DE GIRO DELANTERO			1	ZT1174200004000	FARO GIRO DELANTERO IZQ	1
				2	ZT1174200005000	FARO GIRO DELANTERO DER	1
				3	ZT1244100052000	ARANDELA GOMA 8.5X14X1	4
				4	ZT1274100057095	BUJE 6.2X8.5X3.5 + 14X1.5	4
				5	ZT1251100102000	BULON M6X16 (NO STD)	2
				6	ZT1250303010093	TUERCA M6	2
				7			
				8			
				9			
40	CACHAS TANQUE FRONTAL AZUL			1	ZT4044201152052	CACHA DE TANQUE FRONTAL IZQ GRIS ADV AZUL	1
				2	ZT4044201151052	CACHA DE TANQUE FRONTAL DER GRIS ADV AZUL	1
				3	ZT1224200053000	REGILLA TOMA AIRE FRONTAL	1
				4	ZT1224100010000	REMACHE PLASTICO EXPANSIÓN	2
				5	ZT1251300063093	GRAMPA M6X11X15	6
				6			
				7			
				8			
				9			





FIG.	NOMBRE	IMAGEN CONJUNTO	IMAGEN DE PARTES	Nº	CÓDIGO	DESCRIPCIÓN	CANT.
41	CACHAS TANQUE FRONTAL NARANJA			1	ZT4044201155052	CACHA DE TANQUE FRONTAL IZQ GRIS ADV NARANJA	1
				2	ZT4044201154052	CACHA DE TANQUE FRONTAL DER GRIS ADV NARANJA	1
				3	ZT1224200053000	REGILLA TOMA AIRE FRONTAL	1
				4	ZT1224100010000	REMACHE PLASTICO EXPANSIÓN	2
				5	ZT1251300063093	GRAMPA M6X11X15	6
				6			
				7			
				8			
				9			
42	CACHAS TANQUE FRONTAL NEGRO			1	ZT4044201145021	CACHA DE TANQUE FRONTAL IZQ NEGRO ADV	1
				2	ZT4044201144021	CACHA DE TANQUE FRONTAL DER NEGRO ADV	1
				3	ZT1224200053000	REGILLA TOMA AIRE FRONTAL	1
				4	ZT1224100010000	REMACHE PLASTICO EXPANSIÓN	2
				5	ZT1251300063093	GRAMPA M6X11X15	6
				6			
				7			
				8			
				9			

FIG.	NOMBRE	IMAGEN CONJUNTO	IMAGEN DE PARTES	Nº	CÓDIGO	DESCRIPCIÓN	CANT.
43	CACHAS TANQUE FRONTAL BLANCO			1	ZT4044201533052	CACHA DE TANQUE FRONTAL IZQ BLANCO ADV	1
				2	ZT4044201534052	CACHA DE TANQUE FRONTAL DER BLANCO ADV	1
				3	ZT1224200053000	REGILLA TOMA AIRE FRONTAL	1
				4	ZT1224100010000	REMACHE PLASTICO EXPANSIÓN	2
				5	ZT1251300063093	GRAMPA M6X11X15	6
				6	ZT1251100102000	BULON M6X16 (NO STD)	6
				7	ZT1244100052000	ARANDELA GOMA 8.5X14X1	6
				8	ZT1274100057095	BUJE 6.2X8.5X3.5 + 14X1.5	6
				9			
44	CAJA PARTES ELECTRICAS			1	ZT1224200162000	CAJA PARTES ELÉCTRICAS	1
				2	ZT1251300063093	GRAMPA M6X11X15	6
				3	ZT1251100102000	BULON M6X16 (NO STD)	2
				4	ZT1251513001019	ARANDELA 6.3X12X1.6 COBRE	1
				5	ZT1251100101000	BULON M6X12 (NO STD)	2
				6	ZT1184100010000	RELÉ ARRANQUE	1
				7	ZT1240300007000	GOMA SILENT-BLOCK BATERÍA	3
				8	ZT1050954037000	ECU - (EURO V)	1
				9	ZT1224200175000	TAPA BATERIA GEL	1

FIG.	NOMBRE	IMAGEN CONJUNTO	IMAGEN DE PARTES	Nº	CÓDIGO	DESCRIPCIÓN	CANT.
45	UNIDAD ALARMA PKE (BAND)			1	ZT1184200137000	UNIDAD DE LLAVES PKE (VERSIÓN NUEVA)	1
				2	ZT1251100101000	BULON M6X12 (NO STD)	2
				3	ZT1184200053000	ANTENA UNICA EXTERNA	1
				4	ZT1224200040000	TAPA PKE	1
				5	ZT1224200066000	SOPORTE DE ANTENA EXTERNA PKE	1
				6	ZT1244200100000	O-RING DE COMANDO LLAVE	1
				7	ZT1184200128000	FUSIBLE 15A	2
				8	ZT1184200182000	PILA LLAVE ALARMA (BAND)	2
				9			
46	BATERIA GEL			1	ZT1184200099000	BATERÍA DE GEL	1
				2	ZT1244200111000	CINTO FIJACION DE BATERÍA	1
				3	ZT1184200036000	INSTALACIÓN DE CARGA	1
				4	ZT1274200078000	KIT DE HERRAMIENTAS	1
				5	ZT1184200024000	RELÉ SOPORTE LATERAL	1
				6	ZT1184200093000	CABLE CARGADOR DE BATERÍA	1
				7	ZT1184200163000	CARGADOR DE BATERIA GEL	1
				8	ZT1240100023000	PROTECTOR BORNE DE BATERÍA	1
				9			







FIG.	NOMBRE	IMAGEN CONJUNTO	IMAGEN DE PARTES	Nº	CÓDIGO	DESCRIPCIÓN	CANT.
47	SOPORTE BATERIA GEL		 	1	ZT1274200238000	SOPORTE DE BATERÍA GEL	1
				2	ZT1251100101000	BULON M6X12 (NO STD)	3
				3	ZT1274100057095	BUJE 6.2X8.5X3.5 + 14X1.5	1
				4	ZT1244100052000	ARANDELA GOMA 8.5X14X1	1
				5	ZT1250303010093	TUERCA M6	2
				6	ZT1240300007000	GOMA SILENT-BLOCK BATERÍA	2
				7			
				8			
				9			
48	SOPORTE MALETERO TRASERO		 	1	ZT1274200103000	SOPORTE MALETERO TRASERO	1
				2	ZT1251100123093	BULON M8X25	5
				3	ZT1251100102000	BULON M6X16 (NO STD)	1
				4	ZT1250105137093	BULON M6X16	2
				5			
				6			
				7			
				8			
				9			





FIG.	NOMBRE	IMAGEN CONJUNTO	IMAGEN DE PARTES	Nº	CÓDIGO	DESCRIPCIÓN	CANT.
49	TAPA INFERIOR COLIN TRASERO GRIS			1	ZT4044302050052	TAPA COLIN INFERIOR TRASERO GRIS	1
				2	ZT1174200023000	FARO TRASERO	1
				3	ZT1251300063093	GRAMPA M6X11X15	3
				4	ZT1251100102000	BULON M6X16 (NO STD)	8
				5	ZT1250105137093	BULON M6X16	2
				6	ZT1274100057095	BUJE 6.2X8.5X3.5 + 14X1.5	10
				7	ZT1244100052000	ARANDELA GOMA 8.5X14X1	10
				8	ZT1244100002000	SILENT-BLOCK CACHAS TANQUE	4
				9			
50	TAPA INFERIOR COLIN TRASERO NEGRO			1	ZT4044302048021	TAPA COLIN INFERIOR TRASERO NEGRO	1
				2	ZT1174200023000	FARO TRASERO	1
				3	ZT1251300063093	GRAMPA M6X11X15	3
				4	ZT1251100102000	BULON M6X16 (NO STD)	8
				5	ZT1250105137093	BULON M6X16	2
				6	ZT1274100057095	BUJE 6.2X8.5X3.5 + 14X1.5	10
				7	ZT1244100052000	ARANDELA GOMA 8.5X14X1	10
				8	ZT1244100002000	SILENT-BLOCK CACHAS TANQUE	4
				9			




FIG.	NOMBRE	IMAGEN CONJUNTO	IMAGEN DE PARTES	Nº	CÓDIGO	DESCRIPCIÓN	CANT.
51	TAPA GRIS SOPORTE GUARDABARRO PORTAPATENTE		  	1	ZT4044201108052	TAPA GRIS SOPORTE GUARD. PORTAPATENTE	1
				2	ZT1251100122093	BULON M8X16	4
				3	ZT1251700058093	BUJE 8.2X11X4.5 + 16X1.5	4
				4	ZT1240300071000	ARANDELA GOMA 11X16X1	4
				5			
				6			
				7			
				8			
				9			
52	TAPA NEGRO SOPORTE GUARDABARRO PORTAPATENTE		  	1	ZT4044201108021	TAPA NEGRO SOPORTE GUARD. PORTAPATENTE	1
				2	ZT1251100122093	BULON M8X16	4
				3	ZT1251700058093	BUJE 8.2X11X4.5 + 16X1.5	4
				4	ZT1240300071000	ARANDELA GOMA 11X16X1	4
				5			
				6			
				7			
				8			
				9			

FIG.	NOMBRE	IMAGEN CONJUNTO	IMAGEN DE PARTES	Nº	CÓDIGO	DESCRIPCIÓN	CANT.
53	DEFENSAS LATERALES			1	ZT1144200034000	DEFENSAS IZQ	1
				2	ZT1144200033000	DEFENSAS DER	1
				3	ZT1251100082093	BULON M10X1.5X20	2
				4	ZT1251100137000	BULON M10X1.5X100	3
				5	ZT1144200030000	PUNTERA DEFENSAS LATERALES	1
				6	ZT1251300057093	TUERCA M10X1.5	2
				7			
				8			
				9			
54	SOPORTE SUPERIOR DE DEFENSAS			1	ZT4024200028000	SOPORTE DEFENSAS LATERALES SUP	1
				2	ZT1251100084093	BULON M10x1.5x66	2
				3	ZT1251500007091	ARANDELA Φ 10.5x Φ 24x2	2
				4	ZT1251300057093	TUERCA M10X1.5	2
				5	ZT4024200027000	SOPORTE DEFENSAS LATERALES INF	1
				6	ZT1251112001093	BULON M6X16	4
				7			
				8			
				9			

FIG.	NOMBRE	IMAGEN CONJUNTO	IMAGEN DE PARTES	Nº	CÓDIGO	DESCRIPCIÓN	CANT.
55	ASIENTO			1	ZT1200100462000	ASIENTO 2021	1
				2	ZT1244100024000	GOMA FRONTAL ASIENTO	2
				3	ZT1244100022000	GOMA PAD SILENT-BLOCK ASIENTO	4
				4	ZT1244100025000	TOPE SILENT-BLOCK ASIENTO	6
				5			
				6			
				7			
				8			
				9			
56	SOPORTE GUARDABARRO PORTA PATENTE GRIS			1	ZT4024200071051	SOPORTE GUARDABARRO PORTA PATENTE GRIS	1
				2	ZT1251700058093	BUJE 8.2X11X4.5 + 16X1.5	4
				3	ZT1240300071000	ARANDELA GOMA 11X16X1	4
				4	ZT1251100123093	BULON M8X25	4
				5	ZT1224200033000	PLACA TRASERA CUBRE INSTALACIÓN	1
				6	ZT1244100052000	ARANDELA GOMA 8.5X14X1	2
				7	ZT1274100057095	BUJE 6.2X8.5X3.5 + 14X1.5	2
				8	ZT1251100101000	BULON M6X12 (NO STD)	2
				9			








FIG.	NOMBRE	IMAGEN CONJUNTO	IMAGEN DE PARTES	Nº	CÓDIGO	DESCRIPCIÓN	CANT.
57	GUARDABARRO PORTA PATENTE		  	1	ZT1174200035000	CONJUNTO LUCES DE GIRO TRASERAS	1
				2	ZT1224200032000	GUARDABARRO PORTA PATENTE	1
				3	ZT1244100052000	ARANDELA GOMA 8.5X14X1	4
				4	ZT1274100057095	BUJE 6.2X8.5X3.5 + 14X1.5	4
				5	ZT1251100102000	BULON M6X16 (NO STD)	4
				6	ZT1251100101000	BULON M6X12 (NO STD)	2
				7	ZT1251300063093	GRAMPA M6X11X15	2
				8	ZT1174100002000	OJO GATO TRASERO	1
				9	ZT1244100006000	GOMA TOPE PATENTE	1
58	CONJUNTO LUCES DE GIRO TRASERAS		  	1	ZT1174200035000	CONJUNTO LUCES DE GIRO TRASERAS	1
				2	ZT1251300063093	GRAMPA M6X11X15	2
				3	ZT1251100102000	BULON M6X16 (NO STD)	4
				4	ZT1250502010093	ARANDELA ESP. 6.1	2
				5	ZT1274100057095	BUJE 6.2X8.5X3.5 + 14X1.5	2
				6	ZT1244100052000	ARANDELA GOMA 8.5X14X1	4
				7	ZT1274100018000	BUJE SEPARADOR SILENCIADOR	2
				8	ZT1184200032000	INSTALACIÓN FARO GIROS TRASERO	1
				9			





FIG.	NOMBRE	IMAGEN CONJUNTO	IMAGEN DE PARTES	Nº	CÓDIGO	DESCRIPCIÓN	CANT.
59	FAROS DE GIRO TRASERO Y FARO PATENTE			1	ZT1224200120000	SOPORTE GIROS TRASEROS	1
				2	ZT1174200019000	FARO GIRO TRAS. IZQ.	1
				3	ZT1174200020000	FARO GIRO TRAS. DER.	1
				4	ZT1174200021000	FARO PATENTE	1
				5			
				6			
				7			
				8			
				9			
60	PLACA PORTA PATENTE			1	ZT1270300039000	PLACA PORTA PATENTE	1
				2	ZT1210201362000	PLACA PUBLICITARIA TRASERA ZONTES	1
				3	ZT1251100101000	BULON M6X12 (NO STD)	4
				4	ZT1250303010093	TUERCA M6	4
				5	ZT1250502010093	ARANDELA ESP. 6.1	2
				6			
				7			
				8			
				9			

FIG.	NOMBRE	IMAGEN CONJUNTO	IMAGEN DE PARTES	Nº	CÓDIGO	DESCRIPCIÓN	CANT.
61	MANUBRIO			1	ZT1134200008000	MANUBRIO	1
				2	ZT1184200141000	COMANDO LUCES IZQUIERDO	1
				3	ZT1244100041000	PUÑO IZQUIERDO	1
				4	ZT1184200140000	COMANDO LUCES DERECHO	1
				5	ZT1154200029000	CABLE ACELERADOR ABRE	
				6	ZT1154200028000	CABLE ACELERADOR CIERRA	
				7	ZT1244100042000	PUÑO ACELERADOR	1
				8			
				9			
62	PROTECTORES DE MANO			1	ZT1134200024051	SOPORTE CUBRE MANO IZQ.	1
				2	ZT1224200203021	CUBRE MANO IZQ. 2022	1
				3	ZT1134200025051	SOPORTE CUBRE MANO DER.	1
				4	ZT1224200199021	CUBRE MANO DER. 2022	1
				5	ZT1250205085000	BULON GB70.1M6x7	2
				6	ZT1244100052000	ARANDELA GOMA 8.5X14X1	4
				7	ZT1274100057095	BUJE 6.2X8.5X3.5 + 14X1.5	4
				8	ZT1251100101000	BULON M6X12 (NO STD)	4
				9			



FIG.	NOMBRE	IMAGEN CONJUNTO	IMAGEN DE PARTES	Nº	CÓDIGO	DESCRIPCIÓN	CANT.
63	EMBELLECEDOR PROTECTOR DE MANO			1	ZT1244200059021	EMBELLECEDOR DEL PROTECTOR DE MANO IZQ	1
				2	ZT1244200077000	TIRA DE PEGAMENTO PARA EMBELLECEDOR MANO IZQ	1
				3	ZT1244200060021	EMBELLECEDOR DEL PROTECTOR DE MANO DER	1
				4	ZT1244200078000	TIRA DE PEGAMENTO PARA EMBELLECEDOR MANO DER	1
				5			
				6			
				7			
				8			
				9			
				1			
				2			
				3			
				4			
5							
6							
7							
8							
9							

FIG.	NOMBRE	IMAGEN CONJUNTO	IMAGEN DE PARTES	Nº	CÓDIGO	DESCRIPCIÓN	CANT.
64	LEVA EMBRAGUE Y ESPEJO IZQUIERDO			1	ZT1134200011000	SOPORTE BASE ESPEJO Y LEVA IZQ	1
				2	ZT1134200010000	LEVA DE EMBRAGUE	1
				3	ZT1251100198000	BULON M6x13 - Ø8x20	1
				4	ZT1251300073000	TUERCA M6	1
				5	ZT1184200170000	BULBO DE EMBRAGUE	1
				6	ZT1250201039000	BULON M4X12	1
				7	ZT1244200046000	CONECTOR CABLE DE EMBRAGUE	1
				8	ZT1194100001000	ESPEJO IZQUIERDO	1
				9	ZT1154200012000	CABLE EMBRAGUE	1
65	BRIDA FIJACIÓN LEVA EMBRAGUE CON COMANDOS TFT			1	ZT1184200144000	BRIDA FIJ. LEVA EMBRAGUE/COMANDO TFT IZQ.T2	1
				2	ZT1250205031091	BULON M6X30	2
				3			
				4			
				5			
				6			
				7			
				8			
				9			

FIG.	NOMBRE	IMAGEN CONJUNTO	IMAGEN DE PARTES	Nº	CÓDIGO	DESCRIPCIÓN	CANT.
66	SOPORTES DE MANUBRIO			1	ZT1134200005000	BRIDA SUPERIOR MANUBRIO	1
				2	ZT4044102001051	TAPA CUBRE BULON BRIDA SUP. MANUBRIO	4
				3	ZT1250205023000	BULON M8X35 ALLEN	4
				4	ZT1134200013000	BRIDA INFERIOR MANUBRIO	2
					ZT4094200009000	KIT BRIDA INF. MANUBRIO E5	2
				5	ZT1251111006000	ESPARRAGO FIJACIÓN BRIDA MANUBRIO	2
				6	ZT1274200018000	ARANDELA FIJACIÓN BRIDA INFERIOR MANUBRIO	4
				7	ZT1251700065000	BUJE 10X12X41	2
				8	ZT1244200008000	BUJE GOMA FIJACIÓN BRIDA MANIBRIO	4
9	ZT1251300057093	TUERCA M10X1.5	2				
67	SOPORTES DE MANUBRIO			1	ZT1134200005000	BRIDA SUPERIOR MANUBRIO	1
				2	ZT4044102001051	TAPA CUBRE BULON BRIDA SUP. MANUBRIO	4
				3	ZT1250205023000	BULON M8X35 ALLEN	4
				4	ZT4094200003051	BRIDA INFERIOR MANUBRIO	2
				5	ZT1274200018000	ARANDELA FIJACIÓN BRIDA INFERIOR MANUBRIO	4
				6	ZT1251700065000	BUJE 10X12X41	2
				7	ZT1244200008000	BUJE GOMA FIJACIÓN BRIDA MANIBRIO	4
				8	ZT1250105280000	BULON M10X60	2
				9			

FIG.	NOMBRE	IMAGEN CONJUNTO	IMAGEN DE PARTES	Nº	CÓDIGO	DESCRIPCIÓN	CANT.
68	BOMBA FRENO DELANTERO Y ESPEJO DERECHO			1	ZT1100300044000	BOMBA FRENO DELANTERO	1
				2	ZT1134100032000	LEVA FRENO DELANTERO	1
				3	ZT1184200145000	BRIDA FIJ. LEVA FRENO/COMANDO TFT DER.T2	1
				4	ZT1250205031091	BULON M6X30	2
				5	ZT1194100002000	ESPEJO DERECHO	1
				6	ZT1251100112000	BULON FLEXIBLE FRENO M10X1X22	1
				7	ZT1251513013000	ARANDELA COBRE 10.2X15X1.5	2
				8	ZT1100100091000	PASTILLA FRENO DELANTERO H10	1
				9	ZT1100100092000	PASTILLA FRENO TRASERO HS10	1
69	SOPORTE CALIPER DELANTERO			1	ZT1100100570000	PLACA SOPORTE CALIPER DELANTERO	1
				2	ZT1100100571000	PLACA SOPORTE CALIPER DELANTERO	1
				3	ZT1100100583000	BULBO FRENO DELANTERO	1
				4			
				5			
				6			
				7			
				8			
				9			

FIG.	NOMBRE	IMAGEN CONJUNTO	IMAGEN DE PARTES	Nº	CÓDIGO	DESCRIPCIÓN	CANT.
70	SOPORTE MONTAJE ABS			1	ZT4024100024000	HORQUILLON TITANIO	1
				2	ZT1252200016093	EJE HORQUILLON M14X310	1
				3	ZT1251300059093	TUERCA M14X1.5	1
				4	ZT1274100009000	BUJE EJE HORQUILLÓN	2
				5	ZT1104100005000	RETÉN TC20X26X4	4
				6	ZT1094100001000	RODAMIENTO AGUJA HK2016	4
				7			
				8			
				9			
71	SOPORTE FLEXIBLE FRENO DELANTERO			1	ZT4074200005051	HORQUILLON GRIS	1
				2	ZT1252200016093	EJE HORQUILLON M14X310	1
				3	ZT1251300059093	TUERCA M14X1.5	1
				4	ZT1274100009000	BUJE EJE HORQUILLÓN	2
				5	ZT1104100005000	RETÉN TC20X26X4	4
				6	ZT1094100001000	RODAMIENTO AGUJA HK2016	4
				7			
				8			
				9			

FIG.	NOMBRE	IMAGEN CONJUNTO	IMAGEN DE PARTES	Nº	CÓDIGO	DESCRIPCIÓN	CANT.
72	SOPORTE			1	ZT1251300045000	TUERCA SUP. CAÑO VELA	1
				2	ZT1251500050000	ARANDELA SUP. CAÑO VELA	1
				3	ZT1134200004000	CABEZAL HORQUILLA	1
				4	ZT1250205023000	BULON M8X35 ALLEN	2
				5	ZT1184200138000	TRABA DE MANUBIO	1
				6	ZT1250501007093	GROWER 8	2
				7	ZT1251100121093	BULON M8X25	2
				8			
				9			
73	CABEZAL DE HORQUILLAS			1	ZT1134100015000	CRISTO CON CAÑO VELA	1
				2	ZT1134100007000	JUNTA BLOCKQUEO TUERCA CAÑO VELA	1
				3	ZT1251300046093	TUERCA CAÑO VELA M24X1	2
				4	ZT1244100015000	JUNTA DE TUERCA AJUSTE	1
				5	ZT1224100005000	GUARDAPOLVO SUPERIOR CAÑO VELA	1
				6	ZT1130900024000	PISTA SUPEROR	1
				7	ZT1130900022000	ANILLO ESFERAS	2
				8	ZT1224100006000	GUARDAPOLVO INFERIOR CAÑO VELA	1
				9	ZT1250205023000	BULON M8X35 ALLEN	4

FIG.	NOMBRE	IMAGEN CONJUNTO	IMAGEN DE PARTES	Nº	CÓDIGO	DESCRIPCIÓN	CANT.
74	SUSPENSION DELANTERA			1	ZT1114200025000	HORQUILLA IZQUIERDA (T40G) V2	1
				2	ZT1114200026000	PIERNA HORQUILLA MEJORADA (40 DIENTES) DER	1
				3	ZT1250205023000	BULON M8X35 ALLEN	4
				4	ZT1174100001000	OJO GATO HORQUILLAS	2
				5	ZT1094100033000	EJE DELANTERO	1
				6	ZT1094100008000	DISTANCIADOR IZQ. EJE DELANTERO	1
				7	ZT1094100036000	BUJE DER. EJE DELANTERO	1
				8	ZT1094100037000	BUJE FIJ. DER. EJE DELANTERO	1
				9	ZT1244200035000	RETEN HORQUILLA DELANTERA	2
75	RUEDA DELANTERA 19" RAYOS			1	ZT1094200061000	LLANTA DELANTERA RAYOS 19" E5	1
				2	ZT1230100242000	CUBIERTA DELANTERA T110/80 R19	1
				3	ZT1100100418000	DISCO FRENO DELANTERO 300MM	1
				4	ZT1251100117093	BULON M8X25	5
				5	ZT1184200201000	SENSOR TPM	1
				6	ZT1244200135000	RETEN 28X42X7	2
				7	ZT1250601119000	RODAMIENTO 6004-2RS-C3	2
				8			
				9			

FIG.	NOMBRE	IMAGEN CONJUNTO	IMAGEN DE PARTES	Nº	CÓDIGO	DESCRIPCIÓN	CANT.
76	RAYOS Y NIPLES			1	ZT1094200056000	NIPLE	40
				2	ZT1094200049000	RAYO DEL (L=214.6) INT. DER. DISCO	10
				3	ZT1094200050000	RAYO DEL./ TRAS. INT. IZQ. L=200.6	20
				4	ZT1094200051000	RAYO DEL (L=191.6) EXT. DER. DISCO	10
				5			
				6			
				7			
				8			
				9			
77	DISCO SENSOR ABS			1	ZT1274200058000	DISCO SISTEMA ABS 60 DIENTE	1
				2	ZT1251100117093	BULON M8X25	5
				3	ZT1184200045000	SENSOR VELOCIDAD ABS	1
				4	ZT1251100101000	BULON M6X12 (NO STD)	2
				5	ZT1224200127000	GRAMPA FRONTAL CABLE SENSOR VEL.	1
				6	ZT1224100044000	GRAMPA CABLE SENSOR VELOCIDAD	3
				7	ZT1224100051000	PRECINTOS 2.5X10	1
				8			
				9			





FIG.	NOMBRE	IMAGEN CONJUNTO	IMAGEN DE PARTES	Nº	CÓDIGO	DESCRIPCIÓN	CANT.
78	HORQUILLÓN TITANIO			1	ZT4024100024000	HORQUILLON TITANIO	1
				2	ZT1252200016093	EJE HORQUILLON M14X310	1
				3	ZT1251300059093	TUERCA M14X1.5	1
				4	ZT1274100009000	BUJE EJE HORQUILLÓN	2
				5	ZT1104100005000	RETÉN TC20X26X4	4
				6	ZT1094100001000	RODAMIENTO AGUJA HK2016	4
				7			
				8			
				9			
79	HORQUILLÓN GRIS			1	ZT4074200005051	HORQUILLON GRIS	1
				2	ZT1252200016093	EJE HORQUILLON M14X310	1
				3	ZT1251300059093	TUERCA M14X1.5	1
				4	ZT1274100009000	BUJE EJE HORQUILLÓN	2
				5	ZT1104100005000	RETÉN TC20X26X4	4
				6	ZT1094100001000	RODAMIENTO AGUJA HK2016	4
				7			
				8			
				9			

FIG.	NOMBRE	IMAGEN CONJUNTO	IMAGEN DE PARTES	Nº	CÓDIGO	DESCRIPCIÓN	CANT.
80	GUIA CADENA SUPERIOR			1	ZT1244100066000	GUIA CADENA SUPERIOR	1
				2	ZT1251500097000	JUNTA NO STD Ø6.5×Φ22×1.5	1
				3	ZT1251100102000	BULON M6X16 (NO STD)	2
				4	ZT1274100057095	BUJE 6.2X8.5X3.5 + 14X1.5	1
				5			
				6			
				7			
				8			
				9			
81	AMORTIGUADOR TRASERO			1	ZT1114200019000	AMORTIGUADOR TRASERO (T2)	1
				2	ZT1251100085093	BULON M10X1.5X75	1
				3	ZT1251100060000	BULON M10X1.5X80	1
				4	ZT1251300057093	TUERCA M10X1.5	2
				5			
				6			
				7			
				8			
				9			

FIG.	NOMBRE	IMAGEN CONJUNTO	IMAGEN DE PARTES	Nº	CÓDIGO	DESCRIPCIÓN	CANT.
82	ESTIRA CADENA TITANIO			1	ZT1032142072035	ESTIRA CADENA IZQUIERDO TITANIO	1
				2	ZT1032142073035	ESTIRA CADENA DERECHO TITANIO	1
				3	ZT1251100105000	BULON M10X70	2
				4	ZT1251300050000	TUERCA M10	2
				5			
				6			
				7			
				8			
				9			
83	ESTIRA CADENA GRIS			1	ZT1032142074051	ESTIRA CADENA IZQUIERDO GRIS	1
				2	ZT1032142075051	ESTIRA CADENA DERECHO GRIS	1
				3	ZT1251100105000	BULON M10X70	2
				4	ZT1251300050000	TUERCA M10	2
				5			
				6			
				7			
				8			
				9			

FIG.	NOMBRE	IMAGEN CONJUNTO	IMAGEN DE PARTES	Nº	CÓDIGO	DESCRIPCIÓN	CANT.
84	GUARDABARRO INTERIOR CUBRE CADENA			1	ZT1224200094000	GUARDABARRO INTERIOR CUBRECADENA	1
				2	ZT1244100052000	ARANDELA GOMA 8.5X14X1	3
				3	ZT1274100057095	BUJE 6.2X8.5X3.5 + 14X1.5	2
				4	ZT1251700059093	BUJE 6.4X9X8 + 18X2	1
				5	ZT1251100102000	BULON M6X16 (NO STD)	2
				6	ZT1251112001093	BULON M6X16	1
				7	ZT1210342449000	CALCO CUBRE CADENA	1
				8			
				9			
85	CORONA 42T CADENA 520			1	ZT1094200011000	PORTA CORONA VERSIÓN 2	1
				2	ZT1080100068000	CORONA 520-42T VERSIÓN 2	1
				3	ZT1251300057093	TUERCA M10X1.5	5
				4	ZT1244200050000	MANCHÓN CORONA VERSION 2	5
				5	ZT1080200032000	CADENA 520	1
				6	ZT1080200055000	CADENA 520HX R114 CON UNIÓN (V2)	
				7	ZT1274100106000	DISTANCIADOR IZQ. EJE TRASERO - VERSIÓN 2	1
				8	ZT1244200140000	RETÉN 30X52X7	1
				9	ZT1250601124000	RODAMIENTO 6205-2RS-C0	1

FIG.	NOMBRE	IMAGEN CONJUNTO	IMAGEN DE PARTES	Nº	CÓDIGO	DESCRIPCIÓN	CANT.
86	RUEDA TRASERA 17" RAYOS			1	ZT1094200059000	LLANTA TRASERA RAYOS 17"	1
				2	ZT1230100232000	CUBIERTA T160/60 R17	1
				3	ZT1100100419000	DISCO FRENO TRASERO 230 MM	1
				4	ZT1274200237000	SENSOR VELOCIDAD ABS (54 DIENTES)	1
				5	ZT1251100117093	BULON M8X25	5
				6	ZT1094100032000	EJE TRASERO	1
				7	ZT1274200002000	BUJE DER. RUEDA TRASERA 20X28X38X18.5	1
				8	ZT1251300067000	TUERCA EJE TRASERO	1
				9	ZT1184200201000	SENSOR TPM	
				10	ZT1246200013000	RETEN 28X47X7	2
				11	ZT1250601114000	RODAMIENTO 6204-2RS-C3	2
				12			
				13			
				14			
				15			
				16			
				17			
				18			





FIG.	NOMBRE	IMAGEN CONJUNTO	IMAGEN DE PARTES	Nº	CÓDIGO	DESCRIPCIÓN	CANT.
87	RAYOS TRASERO Y NIPLES			1	ZT1094200056000	NIPLE	40
				2	ZT1094200048000	RAYO TRAS (L=219.6) EXT. DER/IZQ CORONA/DISCO	20
				3	ZT1094200050000	RAYO DEL./ TRAS. INT. IZQ. L=200.6	10
				4	ZT1094200052000	RAYO TRAS (L=187.6) INT. DER. DISCO	10
				5			
				6			
				7			
				8			
				9			
88	SENSOR VELOCIDAD ABS			1	ZT1184200045000	SENSOR VELOCIDAD ABS	1
				2	ZT1251100101000	BULON M6X12 (NO STD)	1
				3	ZT1224100044000	GRAMPA CABLE SENSOR VELOCIDAD	3
				4			
				5			
				6			
				7			
				8			
				9			

FIG.	NOMBRE	IMAGEN CONJUNTO	IMAGEN DE PARTES	Nº	CÓDIGO	DESCRIPCIÓN	CANT.
89	CUADRO			1	ZT4014200010000	CUADRO ZONTES T310	1
				2	ZT1130900026000	CUBETA CUADRO	2
				3	ZT1274100006000	FILTRO ACEITE CUADRO	1
				4	ZT1051453003000	O-RING 27.4X2.65	1
				5	ZT1274100024000	JUNTA ENFRIAMIENTO DE ACEITE	1
				6	ZT1244100033000	JUNTA 12X20X2	1
				7	ZT1251100066093	TAPÓN DRENAJE ACEITE M12X1.5X15	1
				8	ZT1251100086093	BULON M10x1.5x112	1
				9	ZT1251300057093	TUERCA M10X1.5	1
90	INSTALACIÓN ELÉCTRICA			1	ZT1184200164000	INSTALACIÓN ELÉCTRICA E5 (BOSCH ECU)	1
				2	ZT1224100051000	PRECINTOS 2.5X10	3
				3	ZT1224100037000	PRECINTOS 3.6X295	20
				4	ZT1184100017000	RELÉ INYECCIÓN ELECTRONICA COMBUSTIBLE	2
				5	ZT1184100002000	INTERRUPTOR DE DESCARGA	1
				6	ZT1244100082000	CAPUCHÓN DE INTERRUPTOR DE DESCARGA	1
				7	ZT1184200039000	DESTELLADOR	1
				8	ZT1184200016000	SIRENA DE UNIDAD DE LLAVES PKE	1
91	FUSIBLES			9			
				1	ZT1184200127000	FUSIBLE 10A	10
				2	ZT1184200128000	FUSIBLE 15A	7
				3	ZT1184200129000	FUSIBLE 25A	3

FIG.	NOMBRE	IMAGEN CONJUNTO	IMAGEN DE PARTES	Nº	CÓDIGO	DESCRIPCIÓN	CANT.
92	BOBINA EXTERNA Y BUJÍA			1	ZT1184200194000	BOBINA EXTERNA (CON CABLE ALTA TENSIÓN)	1
				2	ZT1274100085000	SOPORTE BOBINA EXTERNA	1
				3	ZT1250201032093	BULON M5X16	2
				4	ZT1251100102000	BULON M6X16 (NO STD)	1
				5	ZT1050954017000	BUJÍA	1
				6	ZT1274200291000	SOPORTE CONEXION BOBINA EXTERNA	1
				7	ZT1251100101000	BULON M6X12 (NO STD)	1
				8			
				9			
93	BOCINA REGULADOR TENSIÓN CERRADURA DE ASIENTO			1	ZT1184200004000	BOCINA	1
				2	ZT1184200174000	REGULADOR TENSION	1
				3	ZT1250303010093	TUERCA M6	2
				4	ZT1274100058000	CERRADURA ELECTRONICA ASIEN TO	1
				5	ZT1251100102000	BULON M6X16 (NO STD)	3
				6	ZT1224200205000	SOPORTE TRABA ASIEN TO	1
				7			
				8			
				9			

FIG.	NOMBRE	IMAGEN CONJUNTO	IMAGEN DE PARTES	Nº	CÓDIGO	DESCRIPCIÓN	CANT.
94	INTERRUPTOR DE MOTOR			1	ZT1184100012000	INTERRUPTOR DE MOTOR	1
				2	ZT1250205040095	BULON M8X16	2
				3	ZT1274100017000	PASACABLE DE INSTALACIÓN ELECTRICA	2
				4	ZT1274100095000	PASACABLE DE INTERRUPTOR	1
				5			
				6			
				7			
				8			
				9			
95	GOMA SILENT BLOCK			1	ZT1224200016000	PASACABLE CABLE	1
				2	ZT1274100007000	BUJE	1
				3	ZT1250105236093	BULON M6X50 (REEMPL. M6X55)	1
				4	ZT1244100019000	GOMA POSICIÓN INTERNO DE TANQUE	1
				5	ZT1244100002000	SILENT-BLOCK CACHAS TANQUE	8
				6	ZT1244100061000	TAPON DE CUADRO	4
				7	ZT1240300007000	GOMA SILENT-BLOCK BATERÍA	1
				8			
				9			

FIG.	NOMBRE	IMAGEN CONJUNTO	IMAGEN DE PARTES	Nº	CÓDIGO	DESCRIPCIÓN	CANT.
96	SOPORTES DE MOTOR			1	ZT1020242185000	SOPORTE MOTOR SUPERIOR IZQUIERDO	1
				2	ZT1020242186000	SOPORTE MOTOR SUPERIOR DERECHO	1
				3	ZT1251100132003	BULON M10X1.5X80	6
				4	ZT1251300057093	TUERCA M10X1.5	6
				5	ZT4024200005000	SOPORTE MOTOR INFERIOR	1
				6			
				7			
				8			
				9			
97	SOSTEN LATERAL TITANIO	<p>备注：该侧支架与V前减震配套使用。购买前请查看前减震类型（如图所示）再行下单。 Remark: This side bracket is used with V front shock absorber. Please check the shock absorption type (as shown) before placing the order.</p>		1	ZT1274200070000	SOSTEN LATERAL T310 TITANIO	1
				2	ZT1251100088094	BULON M10×1.5×43	1
				3	ZT1264100001000	RESORTE SOSTEN LATERAL	1
				4	ZT1251700025091	BUJE DE SOSTEN LATERAL	1
				5	ZT1251300057093	TUERCA M10X1.5	1
				6			
				7			
				8			
				9			

FIG.	NOMBRE	IMAGEN CONJUNTO	IMAGEN DE PARTES	Nº	CÓDIGO	DESCRIPCIÓN	CANT.
98	SOSTEN LATERAL GRIS			1	ZT1274200289000	SOSTEN LATERAL T310 GRIS	1
				2	ZT1251100088094	BULON M10x1.5x43	1
				3	ZT1264100001000	RESORTE SOSTEN LATERAL	1
				4	ZT1251700025091	BUJE DE SOSTEN LATERAL	1
				5	ZT1251300057093	TUERCA M10X1.5	1
				6			
				7			
				8			
				9			
99	CAJA FILTRO AIRE			1	ZT1224200171000	CAJA FILTRO AIRE	1
				2	ZT1244200017000	FUELLE ADMISIÓN AIRE CAJA FILTRO	1
				3	ZT1051354004000	ABRAZADERA 56X10	1
				4	ZT1251300063093	GRAMPA M6X11X15	5
				5	ZT1251100101000	BULON M6X12 (NO STD)	2
				6	ZT4134200002000	FILTRO DE AIRE	1
				8			
				9			
				8			
9							

FIG.	NOMBRE	IMAGEN CONJUNTO	IMAGEN DE PARTES	Nº	CÓDIGO	DESCRIPCIÓN	CANT.
100	TANQUE FILTRO COMBUSTIBLE			1	ZT1224200158000	TANQUE FILTRO COMBUSTIBLE	1
				2	ZT1050954009000	ELECTROVALVULA TANQUE FILTRO COMBUSTIBLE	1
				3	ZT1250303010093	TUERCA M6	1
				4	ZT1244200117000	MANGUERA TANQUE FILTRO SECUNDARIO	1
				5	ZT1251300063093	GRAMPA M6X11X15	2
				6	ZT1251100101000	BULON M6X12 (NO STD)	2
				7			
				8			
101	CUERPO DE INYECCIÓN IZQUIERDO GRIS			1	ZT1251100061093	BULON M6X22	2
				2	ZT1050954034000	ACOPLE CUERPO INYECCION	1
				3	ZT1051454016000	O'RING 45X2,5	1
				4	ZT1051354004000	ABRAZADERA 56X10	1
				5	ZT1050954042000	CUERPO DE INYECCION	
				6	ZT1250105138093	BULON M6X20	1
				7	ZT1050968002000	SOPORTE CUERPO DE INYECCION	1
				8	ZT1050954023000	INYECTOR COMBUSTIBLE	1
				9	ZT1050954024000	SENSOR PRESION Y TEMPERATURA	1
				10	ZT1050954025000	MOTOR PASO A PASO 8MM	1





FIG.	NOMBRE	IMAGEN CONJUNTO	IMAGEN DE PARTES	Nº	CÓDIGO	DESCRIPCIÓN	CANT.
102	MOTOR COMPLETO			1	ZT5540101013000	MOTOR COMPLETO TITANIO	1
				2	ZT5540101015051	MOTOR COMPLETO GRIS	1
				3			
				4			
				5			
				6			
				7			
				8			
				9			
103	TAPA CUBRE PIÑON			1	ZT4044201022051	TAPA CUBRE PIÑON TITANIO	1
				2	ZT4050854002051	TAPA CUBRE PIÑON GRIS	1
				3	ZT1251112003093	BULON M6X45	2
				4			
				5			
				6			
				7			
				8			
				9			





FIG.	NOMBRE	IMAGEN CONJUNTO	IMAGEN DE PARTES	Nº	CÓDIGO	DESCRIPCIÓN	CANT.
104	JUNTA ESCAPE Y BRIDA SALIDA ESCAPE			1	ZT1070100133000	JUNTA DE ESCAPE	1
				2	ZT1020241094000	BRIDA TUBO SALIDA ESCAPE	1
				3	ZT1251300058093	TUECA M8 TUBO SALIDA ESCAPE	2
				4			
				5			
				6			
				7			
				8			
				9			
105	TUBO SALIDA ESCAPE CON CATALIZADOR EURO IV			1	ZT1050954026000	SONDA LAMBDA	1
				2	ZT1224200008000	GRAPAS PLASTICO DE CABLE	1
				3	ZT1124200017000	SALIDA ESCAPE CON CATALIZADOR EURO IV	1
				4	ZT1244100064000	GOMA SILENT-BLOCK SILENCIADOR	2
				5	ZT1274100068095	BUJE FIJ. CATALIZADOR	4
				6	ZT1250205023000	BULON M8X35 ALLEN	2
				7	ZT1250303011093	TUERCA M8	1
				8			
				9			









FIG.	NOMBRE	IMAGEN CONJUNTO	IMAGEN DE PARTES	Nº	CÓDIGO	DESCRIPCIÓN	CANT.
106	SILENCIADOR TITANIO		  	1	ZT4024200003035	SILENCIADOR TITANIO	1
				2	ZT1124100012000	JUNTA GRAFITO SILENCIADOR 37.8X25X10	1
				3	ZT1274100074000	ABRAZADERA SILENCIADOR	1
				4	ZT4024200004035	PROTECTOR FRONTAL SILENCIADOR TITANIO	1
				5	ZT1250501010000	GROWER 6	2
				6	ZT1251100101000	BULON M6X12 (NO STD)	2
				7	ZT1244100064000	GOMA SILENT-BLOCK SILENCIADOR	1
				8	ZT1274100068095	BUJE FIJ. CATALIZADOR	2
				9	ZT1250205023000	BULON M8X35 ALLEN	2
107	SILENCIADOR GRIS		  	1	ZT4084200001051	SILENCIADOR GRIS	1
				2	ZT1124100012000	JUNTA GRAFITO SILENCIADOR 37.8X25X10	1
				3	ZT1274100074000	ABRAZADERA SILENCIADOR	1
				4	ZT4084200002051	PROTECTOR FRONTAL SILENCIADOR GRIS	1
				5	ZT1250501010000	GROWER 6	2
				6	ZT1251100101000	BULON M6X12 (NO STD)	2
				7	ZT1244100064000	GOMA SILENT-BLOCK SILENCIADOR	1
				8	ZT1274100068095	BUJE FIJ. CATALIZADOR	2
				9	ZT1250205023000	BULON M8X35 ALLEN	2

FIG.	NOMBRE	IMAGEN CONJUNTO	IMAGEN DE PARTES	Nº	CÓDIGO	DESCRIPCIÓN	CANT.
108	SOPORTE IZQUIERDO PEDALIN ACOMPAÑANTE TITANIO			1	ZT4064200037051	SOPORTE IZQ. PEDALIN ACOMP. TITANIO	1
				2	ZT1250205034093	BULON M8X16	1
					ZT1250205023000	BULON M8X35 ALLEN	2
				3	ZT1244100002000	SILENT-BLOCK CACHAS TANQUE	2
				4	ZT1274200073000	PEDALÍN ACOMPAÑANTE IZQ. TITANIO	1
				5	ZT1264100005000	RESORTE ESFERA POSICIÓN PEDALIN	1
				6	ZT1274100010000	ESFERA POSICIÓN PEDALIN ACOMPAÑANTE	1
				7	ZT1270300272000	PLACA POSICIÓN PEDALIN	1
				8	ZT1274200335000	PERNO PEDALIN	1
9	ZT1264100006000	SEGUER E	1				
109	SOPORTE IZQUIERDO PEDALIN ACOMPAÑANTE GRIS			1	ZT4064200039051	SOPORTE IZQUIERDO PEDALIN ACOMPAÑANTE GRIS	1
				2	ZT1250205034093	BULON M8X16	1
					ZT1250205023000	BULON M8X35 ALLEN	2
				3	ZT1244100002000	SILENT-BLOCK CACHAS TANQUE	2
				4	ZT4064200022051	PEDALIN ACOMPAÑANTE IZQ. GRIS	1
				5	ZT1264100005000	RESORTE ESFERA POSICIÓN PEDALIN	1
				6	ZT1274100010000	ESFERA POSICIÓN PEDALIN ACOMPAÑANTE	1
				7	ZT1270300272000	PLACA POSICIÓN PEDALIN	1
				8	ZT1274200335000	PERNO PEDALIN	1
9	ZT1264100006000	SEGUER E	1				

FIG.	NOMBRE	IMAGEN CONJUNTO	IMAGEN DE PARTES	Nº	CÓDIGO	DESCRIPCIÓN	CANT.
110	PEDALIN CONDUCTOR IZQUIERDO TITANIO			1	ZT1020542023051	SOPORTE PEDALIN CONDUCTOR TITANIO	1
				2	ZT1264100003000	RESORTE PEDALIN IZQUIERDO	1
				3	ZT1274200195000	PEDALIN CONDUCTOR IZQ. TITANIO V2	1
				4	ZT1274100012000	PERNO PEDALIN	1
				5	ZT1264100006000	SEGUER E	1
				6	ZT1274200334000	ARANDELA SOPORTE PEDALIN	1
				7	ZT1250105278093	BULON M10X1,25X25	1
				8			
				9			
111	PEDALIN CONDUCTOR IZQUIERDO GRIS			1	ZT1020542024052	SOPORTE PEDALIN CONDUCTOR GRIS	1
				2	ZT1264100003000	RESORTE PEDALIN IZQUIERDO	1
				3	ZT4064200014051	PEDALIN CONDUCTOR IZQ. GRIS V2	1
				4	ZT1274100012000	PERNO PEDALIN	1
				5	ZT1264100006000	SEGUER E	1
				6	ZT1274200334000	ARANDELA SOPORTE PEDALIN	1
				7	ZT1250105278093	BULON M10X1,25X25	1
				8			
				9			

FIG.	NOMBRE	IMAGEN CONJUNTO	IMAGEN DE PARTES	Nº	CÓDIGO	DESCRIPCIÓN	CANT.
112	LEVA COMANDO DE CAMBIOS TITANIO			1	ZT1271200163000	LEVA COMANDO DE CAMBIOS GRIS	1
				2	ZT1251100061093	BULON M6X22	2
				3	ZT1250303010093	TUERCA M6	1
				4	ZT1274100042000	ROTULA LEVA COMANDO DE CAMBIO	1
				5	ZT1250301020093	TUERCA M6	1
				6			
				7			
				8			
				9			
113	LEVA COMANDO DE CAMBIOS GRIS			1	ZT1274200160000	PALANCA CAMBIOS TITANIO	1
				2	ZT1250303010093	TUERCA M6	1
				3	ZT1251100061093	BULON M6X22	1
				4	ZT1274100043000	ROTULA PALANCA CAMBIOS	1
				5	ZT1250301018093	TUERCA M6 - ROSCA IZQ	1
				6	ZT1274200003000	VARILLA PALANCA CAMBIOS 10X130	1
				7			
				8			
				9			





FIG.	NOMBRE	IMAGEN CONJUNTO	IMAGEN DE PARTES	Nº	CÓDIGO	DESCRIPCIÓN	CANT.
114	PALANCA DE CAMBIOS GRIS			1	ZT1271200162000	PALANCA CAMBIOS GRIS	1
				2	ZT1250303010093	TUERCA M6	1
				3	ZT1251100061093	BULON M6X22	1
				4	ZT1274100043000	ROTULA PALANCA CAMBIOS	1
				5	ZT1250301018093	TUERCA M6 - ROSCA IZQ	1
				6	ZT1274200003000	VARILLA PALANCA CAMBIOS 10X130	1
				7			
				8			
				9			
115	SOPORTE DE CANDADO			1	ZT1274200037000		1
				2	ZT1251100101000	BULON M6X12 (NO STD)	1
				3	ZT1251100102000	BULON M6X16 (NO STD)	1
				4			
				5			
				6			
				7			
				8			
				9			

FIG.	NOMBRE	IMAGEN CONJUNTO	IMAGEN DE PARTES	Nº	CÓDIGO	DESCRIPCIÓN	CANT.
116	SOPORTE DERECHO PEDALIN ACOMPAÑANTE TITANIO			1	ZT4064200036051	SOPORTE DER. PEDALIN ACOMP. TITANIO	1
				2	ZT1250205034093	BULON M8X16	1
					ZT1250205023000	BULON M8X35 ALLEN	2
				3	ZT1244100002000	SILENT-BLOCK CACHAS TANQUE	2
				4	ZT1274200074000	PEDALÍN ACOMPAÑANTE DER. TITANIO	1
				5	ZT1264100005000	RESORTE ESFERA POSICIÓN PEDALIN	1
				6	ZT1274100010000	ESFERA POSICIÓN PEDALIN ACOMPAÑANTE	1
				7	ZT1270300272000	PLACA POSICIÓN PEDALIN	1
				8	ZT1274200335000	PERNO PEDALIN	1
9	ZT1264100006000	SEGUER E	1				
117	SOPORTE DERECHO PEDALIN ACOMPAÑANTE GRIS			1	ZT4064200038051	SOPORTE PEDALIN DERECHO GRIS	1
				2	ZT1250205034093	BULON M8X16	1
					ZT1250205023000	BULON M8X35 ALLEN	2
				3	ZT1244100002000	SILENT-BLOCK CACHAS TANQUE	2
				4	ZT4064200023051	PEDALIN ACOMPAÑANTE DER. GRIS	1
				5	ZT1264100005000	RESORTE ESFERA POSICIÓN PEDALIN	1
				6	ZT1274100010000	ESFERA POSICIÓN PEDALIN ACOMPAÑANTE	1
				7	ZT1270300272000	PLACA POSICIÓN PEDALIN	1
				8	ZT1274200335000	PERNO PEDALIN	
9	ZT1264100006000	SEGUER E	1				

FIG.	NOMBRE	IMAGEN CONJUNTO	IMAGEN DE PARTES	Nº	CÓDIGO	DESCRIPCIÓN	CANT.
118	PEDALIN CONDUCTOR DERECHO TITANIO	<p>新款 New</p>		1	ZT1274200194000	PEDALIN CONDUCTOR DER. TITANIO V2	1
				2	ZT1264100004000	RESORTE PEDALIN DERECHO	1
				3	ZT1274200335000	PERNO PEDALIN	1
				4	ZT1264100006000	SEGUER E	1
				5			
				6			
				7			
				8			
				9			
119	PEDALIN CONDUCTOR DERECHO GRIS	<p>新款 New</p>		1	ZT4064200019051	PEDALIN CONDUCTOR DER. GRIS V2	1
				2	ZT1264100004000	RESORTE PEDALIN DERECHO	1
				3	ZT1274200335000	PERNO PEDALIN	1
				4	ZT1264100006000	SEGUER E	1
				5			
				6			
				7			
				8			
				9			

FIG.	NOMBRE	IMAGEN CONJUNTO	IMAGEN DE PARTES	Nº	CÓDIGO	DESCRIPCIÓN	CANT.
120	PEDAL FRENO TRASERO TITANIO			1	ZT1274200010000	PEDAL FRENO TRASERO TITANIO	1
				2	ZT1260100119093	RESORTE PEDAL FRENO TRAS	1
				3	ZT1251100131000	BULON M10X1.5X36	1
				4	ZT1251500060095	ARANDELA 10.5X26X1	1
				5			
				6			
				7			
				8			
				9			
121	PEDAL FRENO TRASERO GRIS			1	ZT1274200300051	PEDAL FRENO TRASERO GRIS	1
				2	ZT1260100119093	RESORTE PEDAL FRENO TRAS	1
				3	ZT1251100131000	BULON M10X1.5X36	1
				4	ZT1251500060095	ARANDELA 10.5X26X1	1
				5			
				6			
				7			
				8			
				9			

FIG.	NOMBRE	IMAGEN CONJUNTO	IMAGEN DE PARTES	Nº	CÓDIGO	DESCRIPCIÓN	CANT.
122	PEDALINES TITANIO			1	ZT1244200036000	GOMA PEDALÍN	4
				2	ZT1274200051000	PLACA DE GOMA PEDALIN	4
				3	ZT1251100224000	BULÓN M6X26 PARA PEDALÍN CON GOMA	2
				4	ZT1274200254093	BUJE 6X12X19	2
				5	ZT1250205038000	BULON M5X12	4
				6	ZT1032142043000	NO SE VENDE	1
				7	ZT1032142044000	NO SE VENDE	1
				8	ZT1032142045000	NO SE VENDE	1
				9	ZT1032142046000	NO SE VENDE	1
				10	ZT1250501010000	GROWER 6	4
123	PEDALINES GRIS			1	ZT1244200036000	GOMA PEDALÍN	4
				2	ZT1274200051000	PLACA DE GOMA PEDALIN	4
				3	ZT1251100224000	BULÓN M6X26 PARA PEDALÍN CON GOMA	2
				4	ZT1274200254093	BUJE 6X12X19	2
				5	ZT1250205038000	BULON M5X12	4
				6	ZT4064200009051	NO SE VENDE	1
				7	ZT4064200010051	NO SE VENDE	1
				8	ZT4064200011051	NO SE VENDE	1
				9	ZT4064200012051	NO SE VENDE	1
				10	ZT1250501010000	GROWER 6	4

FIG.	NOMBRE	IMAGEN CONJUNTO	IMAGEN DE PARTES	Nº	CÓDIGO	DESCRIPCIÓN	CANT.
124	RADIADORES			1	ZT1274200277000	RADIADOR IZQUIERDO COMPLETO	1
				2	ZT1244200011000	TUBO CONEXIÓN ENTRE RADIADORES	1
				3	ZT1274200090000	ABRAZADERA CLIP	2
				4	ZT1274200005000	RADIADOR DERECHO	1
				5	ZT1244100002000	SILENT-BLOCK CACHAS TANQUE	4
				6	ZT1251100061093	BULON M6X22	5
				7			
				8			
				9			
125	TANQUE DE AGUA VICE			1	ZT1224200006000	TANQUE AGUA VICE	1
				2	ZT1244200013000	TUBO CONEXIÓN RADIADOR DE TANQUE AGUA	1
				3	ZT1274200088000	ABRAZADERA CLIP 10.5	2
				4	ZT1274200079000	ABRAZADERA CLIP 9	1
				5	ZT1244200025000	TUBO DRENAJE TANQUE AGUA	1
				6	ZT1251100061093	BULON M6X22	1
				7			
				8			
				9			

FIG.	NOMBRE	IMAGEN CONJUNTO	IMAGEN DE PARTES	Nº	CÓDIGO	DESCRIPCIÓN	CANT.
126	TERMOSTATO Y MANGUERAS DE RADIADOR			1	ZT1244200001000	TUBO SALIDA AGUA DE MOTOR	1
				2	ZT1274200019000	TERMOSTATO	1
				3	ZT1244200010000	TUBO ENTRADA AGUA DE RADIADOR IZQUIERDO	1
				4	ZT1244200021000	TUBO AGUA CHICO DE CIRCUITO DE REFRIGERACIÓN	1
				5	ZT1244200098000	TUBO ENTRADA DE AGUA DE MOTOR (V2)	1
				6	ZT1244200012000	TUBO AGUA DE MOTOR	1
				7	ZT1274200089000	ABRAZADERA CLIP 22	1
				8	ZT1274200090000	ABRAZADERA CLIP	4
				9	ZT1274200091000	ABRAZADERA CLIP 27	2
				10	ZT1274200041000	ABRAZADERA MAGUERA MOTOR	3
127	TUBOS ACEITE MOTOR-CUADRO			1	ZT1244200016000	TUBO ACEITE POR LADO CUADRO	1
				2	ZT1244200014000	TUBO SALIDA ACEITE DE MOTOR	1
				3	ZT1244200015000	TUBO ENTRADA ACEITE DE MOTOR	1
				4	ZT1244100034000	JUNTA SELLO 14X20X2	6
				5	ZT1251100089094	BULON ACEITE M14x1.50x32	3
				6	ZT1051454014000	O-RING 9.8X2.5	3
				7	ZT1251100061093	BULON M6X22	3
				8			
				9			

CATÁLOGO DE PIEZAS DE REPUESTO

ZONTES | 310 *EURO 5*

MOTOR




FIG.	NOMBRE	IMAGEN CONJUNTO	IMAGEN DE PARTES	Nº	CÓDIGO	DESCRIPCIÓN	CANT.
1	TAPA CILINDRO COMPLETA			1	ZT4050654008000	Tapa Cilindro Completa (Bosch)	1
				2	ZT1050153005000	Retén Tapa De Cilindro	2
				3	ZT1251112010000	Bulon M8X110	2
				4			
				5	ZT1251401003000	Buje Posicionador 10X14	1
				6	ZT1251401001000	Buje Posicionador 8X14	2
				7	ZT1051454001000	O-Ring 7.5X1.5	1
				8	ZT1251300052094	Tuerca Ciega M6X9	4
				9	ZT1251500041000	Arandela 10.3X20X2	4
2	TAPA CILINDRO ARBOL LEVAS			1	ZT4050654004000	Tapa Cilindro C/Valvulas	1
				2	ZT1050154042000	Arbol Levas Admisión (9 Mm)	1
				3	ZT1050154043000	Arbol Levas Escape (9 Mm)	1
				4	ZT1050954017000	Bujía	1
				5	ZT1051454007000	19x2.65 Epdm O-Ring	1
				6	ZT1051954001000	Tubo Salida Aceite Tapa Cilindro	1
				7	ZT1251112001093	Bulon M6X16	2
				8	ZT1050154032000	3x27 Slidelifter	4
				9	ZT1050154020000	Pastillas Regulación Válvulas 8.85	4

FIG.	NOMBRE	IMAGEN CONJUNTO	IMAGEN DE PARTES	Nº	CÓDIGO	DESCRIPCIÓN	CANT.
3	TAPA CILINDRO VALVULAS			1			
				2	ZT1050154012000	Valvula Admisión A	2
				3	ZT1050154013000	Valvula Escape A	2
				4	ZT1051553001000	Retén Vavula 5.0	4
				5	ZT1050153015000	Apollo Resorte Valvula	4
				6	ZT1050154040000	Resorte Válvula Admisión	4
				7	ZT1050154039000	Resorte Válvula Escape	4
				8	ZT1050154016000	Platillo Resorte Valvula	4
				9	ZT1050154017000	Seguro Valvula	8
4	TAPA VALVULAS			1	ZT1040754001000	Tapa De Valvulas	1
				2	ZT1251100067093	Bulon M6X10	1
				3	ZT1251513001019	Arandela 6.3X12X1.6 Cobre	1
				4	ZT1250205023000	Bulon M8X35 Allen	1
				5	ZT1251112003093	Bulon M6X45	2
				6	ZT1251112002093	Bulon M6X30	8
				7	ZT1051654001000	Junta Tapa Valvulas	1
				8			
				9			


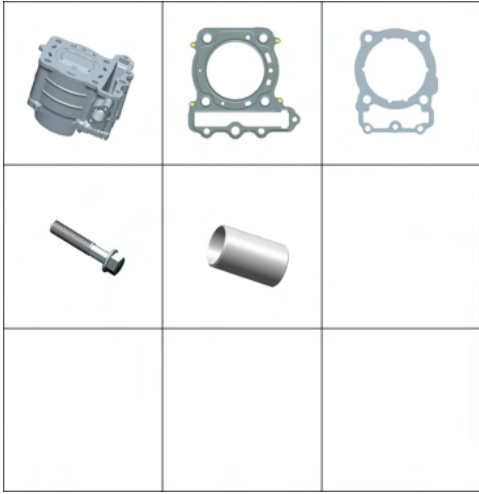

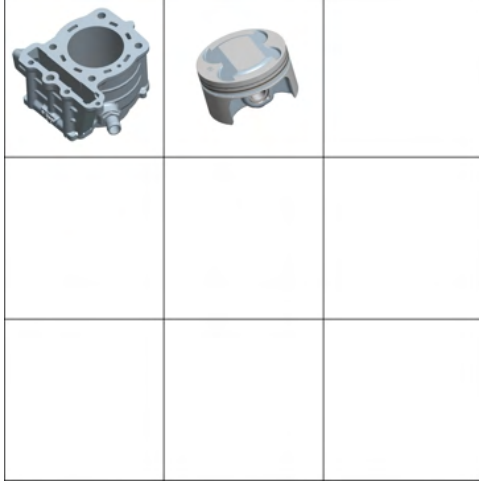
FIG.	NOMBRE	IMAGEN CONJUNTO	IMAGEN DE PARTES	Nº	CÓDIGO	DESCRIPCIÓN	CANT.
5	CILINDRO COMPLETO			1	ZT4050554001000	Cilindro Con Piston	1
				2	ZT1051654006000	Junta Tapa Cilindro	1
				3	ZT1051654007000	Junta Cilindro-Carter	1
				4	ZT1251112002093	Bulon M6X30	1
				5	ZT1051301052000	Buje Posicionador 12X20	2
				6			
				7			
				8			
				9			
6	CILINDRO Y PISTON COMPLETO			1	ZT4050554002000	Cilindro Con Tubo Entrada Agua	1
				2	ZT1050454013000	Pistón Completo	1
				3			
				4			
				5			
				6			
				7			
				8			
				9			


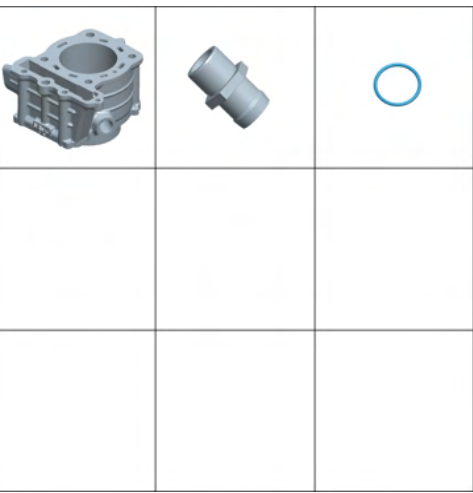

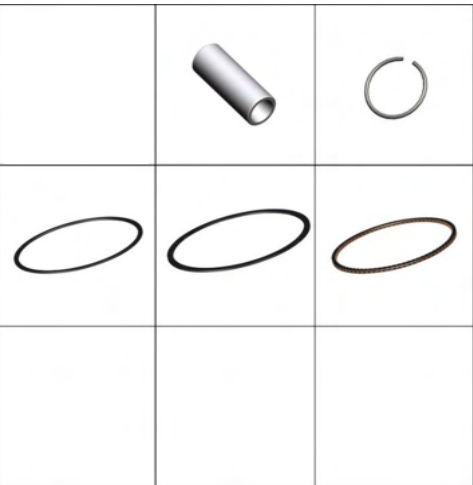
FIG.	NOMBRE	IMAGEN CONJUNTO	IMAGEN DE PARTES	Nº	CÓDIGO	DESCRIPCIÓN	CANT.
7	CILINDRO			1	ZT1040554001000	Cilindro	1
				2	ZT1051954007000	Tubo Entrada Y Salida Agua	1
				3	ZT1051454008000	O-Ring 19X1.5	1
				4			
				5			
				6			
				7			
				8			
				9			
8	PISTON			1			
				2	ZT1050454003000	Perno Piston	1
				3	ZT1050454007000	Seguro Pistón 21X1.2	2
				4	ZT1050454004000	Aro 1° Compresión	1
					ZT1050454019000	Aro 1° Compresión V	
				5	ZT1050454005000	Aro 2° Compresión	1
					ZT1050454020000	Aro 2° Compresión V	
				6	ZT1050454006000	Aro De Aceite	1
7							

FIG.	NOMBRE	IMAGEN CONJUNTO	IMAGEN DE PARTES	Nº	CÓDIGO	DESCRIPCIÓN	CANT.
9	ARBOL SECUNDARIO			1			
				2			
				3	ZT1050254012000	Arbol Secundario Completo	1
				4			
				5			
				6			
				7			
				8			
				9			
10	EMBRAGUE EJE			1			
				2			
				3			
				4	ZT1050754006000	Eje Leva De Embrague	1
				5	ZT1051754003000	Apoyo Leva Embrague 8X8X7,4	1
				6	ZT1051454017000	Silent-Block de Embrague	3
				7			
				8			
				9			





FIG.	NOMBRE	IMAGEN CONJUNTO	IMAGEN DE PARTES	Nº	CÓDIGO	DESCRIPCIÓN	CANT.
11	EMBRAGUE COMPLETO	 <p>备注：整车生产日期为2020年4月6日前的旧用户要更换滑动离合滑动盘部装组件的零件或整件。只能直接购买1050754-025000ZT180MN滑动离合滑动盘部装组件更换。整车生产日期为2020年4月6日后，可自行选购整件和散件。 Remarks: Users whose production date is before April 6, 2020 should replace the parts or the sliding clutch sliding disc assembly, you can only purchase the 1050754-025000 ZT180MN sliding clutch sliding plate assembly for replacement. The production date of the motorcycles after April 6, 2020, you can buy the whole and spare parts by yourself.</p>		1	ZT1050753004000	Canasta Porta Discos Embrague	1
				2	ZT1050754025000	Conjunto Embrague Anti-Rebote	1
				3			
				4			
				5			
				6			
				7			
				8			
12	DISCOS DE EMBRAGUE	 <p>备注：整车生产日期为2020年4月6日前的旧用户要更换滑动离合滑动盘部装组件的零件或整件。只能直接购买1050754-025000ZT180MN滑动离合滑动盘部装组件更换。整车生产日期为2020年4月6日后，可自行选购整件和散件。 Remarks: Users whose production date is before April 6, 2020 should replace the parts or the sliding clutch sliding disc assembly, you can only purchase the 1050754-025000 ZT180MN sliding clutch sliding plate assembly for replacement. The production date of the motorcycles after April 6, 2020, you can buy the whole and spare parts by yourself.</p>		1	ZT1050754023000	Discos De Embrague	1
				2	ZT1050754024000	Placa De Presión De Embrague	1
				3	ZT1050754002000	Placa Exterior Embrague	1
				4	ZT1050753012000	Separador Disco Embrague	5
				5	ZT1050754022000	Separador Discos Embrague	1
				6	ZT1251512031000	Arandela 96.3X107X1	1
				7	ZT1251514006000	Arandela Antivibración 10.3X28X2.4X2	1
				8	ZT1050754007000	Placa Fij. Resorte Embrague	1
				9	ZT1050758002000	Resorte Embrague	3
				10	ZT1251100070093	Bulon M6X30	3

FIG.	NOMBRE	IMAGEN CONJUNTO	IMAGEN DE PARTES	Nº	CÓDIGO	DESCRIPCIÓN	CANT.
13	EMBRAGUE BULONERIA			1	ZT1050753010000	Arandela Empuje Buje Embrague	1
				2	ZT1050753022000	Buje Embrague	1
				3	ZT1250602014000	Rodamiento Aguja K27X32X29.3	1
				4	ZT1251512022000	Arandela 22.2X37X2	1
				5	ZT1251311001094	Tuerca M16X1	1
				6	ZT1251514002000	Arandela Antivibración 10.3X28X2.4X2	1
				7	ZT1251512011000	Arandela 16.2X30X1	1
				8			
				9			
14	CONJUNTO SELECTORA			1	ZT1050654006000	Selectora	1
				2	ZT1050654002000	Horquilla Selectora Izq	1
				3	ZT1050654004000	Horquilla Selectora Centro	1
				4	ZT1050654003000	Horquilla Selectora Der	1
				5	ZT1050653007000	Eje Horquillas Selectora	1
				6	ZT1050658006000	Eje Palanca Cambio	1
				7			
				8			
				9	ZT1050654007000	Perno Resorte De Placa Selectora	1





FIG.	NOMBRE	IMAGEN CONJUNTO	IMAGEN DE PARTES	Nº	CÓDIGO	DESCRIPCIÓN	CANT.
15	PLACA SELECTORA			1	ZT1050658001000	Placa Selectora V	1
				2	ZT1250404003000	Perno 9.2X3X10	1
				3	ZT1251112002093	Bulon M6X30	1
				4			
				5			
				6			
				7			
				8			
				9			
16	LEVA DE SELECTORA			1	ZT1050653002000	Leva De Selectora	1
				2	ZT1050654008000	Resorte Torsión Leva Selectora	1
				3	ZT1251100068093	Bulon M6X14 - 9X2.6	1
				4	ZT1251512001000	Arandela 6.2X15X1	1
				5			
				6			
				7			
				8			
				9			

FIG.	NOMBRE	IMAGEN CONJUNTO	IMAGEN DE PARTES	Nº	CÓDIGO	DESCRIPCIÓN	CANT.
17	CONJUNTO ARBOL PRIMARIO			1	ZT1050254005000	Arbol Secundario Completo	1
				2			
				3			
				4			
				5			
				6			
				7			
				8			
				9			
18	PIÑON			1	ZT1050354023000	Piñon Z14 Con Goma	1
				2	ZT1251300066093	Tuerca M18X1.0X9	1
				3	ZT1051354002000	Arandela Piñon Z14	1
				4	ZT1050254001000	Buje Piñon	1
				5	ZT1051454019000	O-Ring 22.5x2.5 V	2
				6			
				7			
				8			
				9			

FIG.	NOMBRE	IMAGEN CONJUNTO	IMAGEN DE PARTES	Nº	CÓDIGO	DESCRIPCIÓN	CANT.
19	BALANCEADOR			1			
				2			
				3	ZT1050554006000	Balanceador	1
				4			
				5			
				6			
				7			
				8			
				9			
20	CARTER JUNTA BULONERIA			1			
				2	ZT1051654005000	Junta Carter	1
				3	ZT1251112002093	Bulon M6X30	1
				4	ZT1251112005093	Bulon M6X75	7
				5	ZT1251112006093	Bulon M6X90	2
				6	ZT1251513001019	Arandela 6.3X12X1.6 Cobre	1
				7			
				8			
				9			

FIG.	NOMBRE	IMAGEN CONJUNTO	IMAGEN DE PARTES	Nº	CÓDIGO	DESCRIPCIÓN	CANT.
21	SEMICARTER IZQUIERDO COMPLETO			1	ZT4050154003000	Semicarter Izquierdo Completo	1
				2			
				3			
				4			
				5	ZT1051354005000	Placa Presión Interruptor Engranaje	1
				6	ZT1051354003000	Pasador Fijo Axletree	2
				7	ZT1051354001000	Seguro Retén Arbol Secundario	1
				8	ZT1251100067093	Bulon M6X10	6
				9			
22	SEMICARTER IZQUIERDO COMPLETO			1	ZT4050154004000	Semicarter Izquierdo Sin Rodamiento	1
				2	ZT1250601082000	Rodamiento 6304-C3	1
				3	ZT1250601036000	Rodamiento 6202Rs/P6 (Nitruración)	1
				4	ZT1250601056000	Rodamiento 63/23Rs/P5 (Nitruración)	1
				5	ZT1250602022000	Rodamiento Aguja Hk1010	1
				6	ZT1250602020000	Rodamiento Aguja Hk22910	1
				7	ZT1051554002000	Retén 30X42X7	1
				8	ZT1051553005000	Retén 14X28X7	1
				9			





FIG.	NOMBRE	IMAGEN CONJUNTO	IMAGEN DE PARTES	Nº	CÓDIGO	DESCRIPCIÓN	CANT.
23	TAPON DRENAJE ACEITE			1	ZT1251100066093	Tapón Drenaje Aceite M12X1.5X15	1
				2	ZT1244100033000	Junta 12X20X2	1
				3			
				4			
				5			
				6			
				7			
				8			
				9			
24	BULON ESPECIAL			1	ZT1251400002000	Bulon Esp. M10X1.25	1
				2	ZT1251513004019	Arandela Cobre 10.3X20X2	1
				3			
				4			
				5			
				6			
				7			
				8			
				9			

FIG.	NOMBRE	IMAGEN CONJUNTO	IMAGEN DE PARTES	Nº	CÓDIGO	DESCRIPCIÓN	CANT.
25	INTERRUPTOR ENGRANAJE - SENSOR CAMBIO			1	ZT1050654005000	Interruptor Engranaje - Sensor Cambios	1
				2	ZT1051454011000	O-Ring 22.5X2.5	1
				3	ZT1250201034093	Bulon M5X16	2
				4			
				5			
				6			
				7			
				8			
				9			
26	CIGÜEÑAL			1	ZT1050454012000	Cigüeñal Completo	1
				2	ZT1050454017000	Arandela Der. Cigüeñal	1
				3	ZT1251802004000	Chaveta 5X5.5X26X9	1
				4	ZT1050154041000	Contrapeso	1
				5	ZT1251801003000	Chaveta Rectangular 5X5.5X19.2	1
				6	ZT1050353001000	Engranaje Primario	1
				7	ZT1251514003000	Arandela Antivibración 18.2X28X2.4X2	1
				8	ZT1251311002094	Tuerca M18X1.0X10	1
				9	ZT1251802003000	Chaveta 4X4.6X25X14	1

FIG.	NOMBRE	IMAGEN CONJUNTO	IMAGEN DE PARTES	Nº	CÓDIGO	DESCRIPCIÓN	CANT.
27	SEMICARTER DERECHO			1			
				2			
				3	ZT1251401001000	Buje Posicionador 8X14	1
				4	ZT1251112002093	Bulon M6X30	1
				5	ZT1050854007000	Buje Posicionador 6X6	1
				6			
				7			
				8			
				9			
28	SEMICARTER DERECHO COMPLETO			1	ZT4050254003000	Semicarter Derecho Completo	1
				2	ZT1051353006000	Placa Rodamiento Eje Cigüeñal	1
				3	ZT1051353001000	Soporte	1
				4	ZT1050853010000	Colardor Aceite	1
				5	ZT1251112001093	Bulon M6X16	4
				6	ZT1051301052000	Buje Posicionador 12X20	1
				7			
				8			
				9			

FIG.	NOMBRE	IMAGEN CONJUNTO	IMAGEN DE PARTES	Nº	CÓDIGO	DESCRIPCIÓN	CANT.
29	SEMICARTER DERECHO			1	ZT4050254005000	Semicarter Derecho Sin Rodamiento	1
				2	ZT1250601082000	Rodamiento 6304-C3	1
				3	ZT1250601052000	Rodamiento 62/22/P5 (Nitruración)	1
				4	ZT1250601057000	Rodamiento 6203/P5 (Nitruración)	1
				5	ZT1250602026000	Rodamiento Aguja Hk2012	1
				6			
				7			
				8			
				9			
30	BOMBA ACEITE BULONERIA			1			
				2	ZT1050854003000	Junta Bomba Aceite	1
				3	ZT1251112002093	Bulon M6X30	1
				4	ZT1251112004093	Bulon M6X60	1
				5	ZT1251112005093	Bulon M6X75	1
				6	ZT1251401003000	Buje Posicionador 10X14	3
				7	ZT1051454014000	O-Ring 9.8X2.5	3
				8	ZT1251401001000	Buje Posicionador 8X14	2
				9	ZT1251513001019	Arandela 6.3X12X1.6 Cobre	1

FIG.	NOMBRE	IMAGEN CONJUNTO	IMAGEN DE PARTES	Nº	CÓDIGO	DESCRIPCIÓN	CANT.
31	BOMBA DE ACEITE			1	ZT1050854001000	Bomba Aceite	1
				2	ZT1050854004000	Engranaje Bomba Aceite	1
				3	ZT1251512007000	Arandela 12.2X20X1	1
				4			
				5			
				6			
				7			
				8			
				9			
32	TAPA VOLANTE MAGNETICO	<p>旧款 Old 新款 New</p>		1	ZT4050354008000	Sub-Conjunto Tapa Izquierda Carter A	1
					ZT4050354010051	Sub-Conjunto Tapa Izquierda Carter A Gris	
					ZT4050354013000	Sub-Conjunto Tapa Izquierda Carter B Titanio	
					ZT4050354014051	Sub-Conjunto Tapa Izquierda Carter B Gris	
				2	ZT1051653004000	Junta Tapa Carter Izq	1
					3	ZT4051054001000	Tapa Engranaje Reductor
				ZT4050958004000		Tapa Engranaje Reductor Titanio V	
				ZT4050954007051		Tapa Engranaje Reductor Gris	
				ZT4051058001051		Tapa Engranaje Reductor Gris V	
				4	ZT1251112002093	Bulon M6X30	4
				5	ZT1051453005000	O-Ring 69X3	1
				6			1
7			1				
8	ZT1251112005093	Bulon M6X75	7				

FIG.	NOMBRE	IMAGEN CONJUNTO	IMAGEN DE PARTES	Nº	CÓDIGO	DESCRIPCIÓN	CANT.
33	TAPA VOLANTE MAGNETICO	<p>旧款 Old 新款 New</p>		1	ZT4050354002000	Tapa Carter Izquierdo	1
					ZT4050354011051	Tapa Carter Izquierdo Gris	
					ZT4050358004000	Tapa Carter Izquierdo Titanio V	
					ZT4050358003051	Tapa Carter Izquierdo Gris V	
				2	ZT1051054022000	Estator De Magneto A	1
				3	ZT1051054024000	Arandela Abierta De Estator Magneto A	1
4	ZT1051353005000	Placa De Presión Bobina Magnetico	1				
5	ZT1251201001094	Bulon M5X15	3				
6	ZT1251201002094	Bulon M6X35	3				
34	TAPA ENGRANAJE REDUCTOR			1	ZT4051054002000	Tapa Engranaje Reductor Titanio	1
					ZT4050954008051	Tapa Engranaje Reductor Gris	
				2	ZT1250602031000	Rodamiento Aguja Hk1208	1
					ZT1051054028000	Rodamiento Agujas Gb290-Hk1212	
				5			
				6			
				7			
				8			
				9			




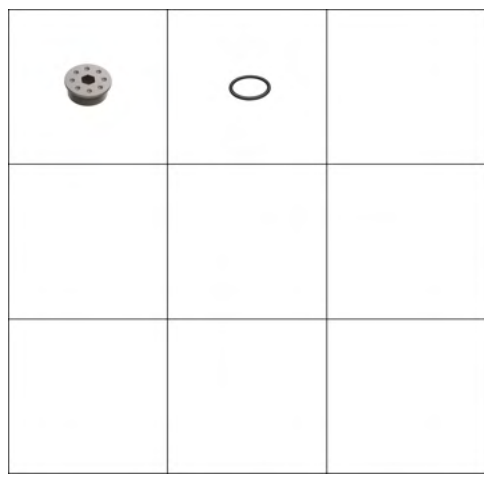
FIG.	NOMBRE	IMAGEN CONJUNTO	IMAGEN DE PARTES	Nº	CÓDIGO	DESCRIPCIÓN	CANT.
35	TAPA ENGRANAJE REDUCTOR E5			1	ZT4050958003000	Tapa Engranaje Reductor Titanio V	1
					ZT4051058002000	Tapa Engranaje Reductor Gris V	1
				2	ZT1250601035000	Rodamiento 6201RS/P6	1
				3	ZT1051358008000	Seguro Seguer Rodamiento	1
				4			
				5			
				6			
				8			
36	TAPON M30 TITANIO			1	ZT4050953006051	Tapon M30X1.5 Aluminio	1
					ZT4050956003051	Tapom M30X1.5 Gris	
				2	ZT1051453003000	O-Ring 27.4X2.65	1
				3			
				4			
				5			
				6			
				8			


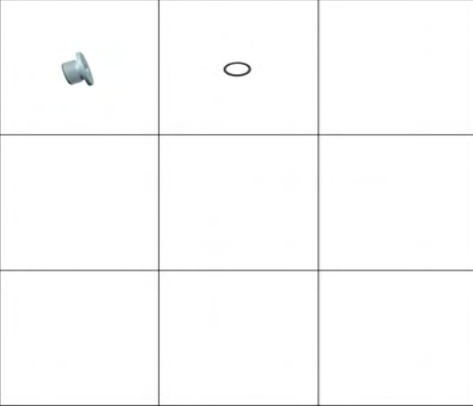


FIG.	NOMBRE	IMAGEN CONJUNTO	IMAGEN DE PARTES	Nº	CÓDIGO	DESCRIPCIÓN	CANT.
37	TAPON M30 GRIS			1	ZT1040953002093	Tapon M14X1.5	1
				2	ZT1051453009000	O-Ring 13X2.8	1
				3			
				4			
				5			
				6			
				7			
				8			
				9			
38	TAPA EMBRAGUE COMPLETA			1	ZT4050454007000	Tapa Carter Derecho Completo	1
					ZT4050454013051	Tapa Carter Derecho Completo Gris	
				2	ZT1251112002093	Bulon M6X30	2
				3	ZT1251112003093	Bulon M6X45	4
				4	ZT1251112004093	Bulon M6X60	3
				5	ZT1251112005093	Bulon M6X75	1
				6	ZT1251112006093	Bulon M6X90	1
				7	ZT1051354008000	Soporte Cable Embrague-Motor	1
				8	ZT1251513001019	Arandela 6.3X12X1.6 Cobre	1
9	ZT1051653005000	Junta Tapa Carter Der	1				



FIG.	NOMBRE	IMAGEN CONJUNTO	IMAGEN DE PARTES	Nº	CÓDIGO	DESCRIPCIÓN	CANT.
39	TAPA EMBRAGUE			1	ZT4050454009000	Tapa Carter Derecho	1
				1	ZT4050454016051	Tapa Carter Derecho Gris	
				2			
				3			
				4			
				5			
				6			
				7			
				8			
				1			
				2			
				3			
				4			
				5			
				6			
				7			
				8			
				9			

FIG.	NOMBRE	IMAGEN CONJUNTO	IMAGEN DE PARTES	Nº	CÓDIGO	DESCRIPCIÓN	CANT.
40	TAPA EMBRAGUE RETENES			1			
				2	ZT1051954006000	Reten De Agua	1
				3	ZT1250601077000	Rodamiento 6201-C	1
				4	ZT1051554004000	Retén 12X23X7	2
				5	ZT1051554001000	Retén 12X24X5	2
				6	ZT1051354013000	Seguer 24X1	1
				7	ZT1250602033000	Rodamiento Aguja HK1412	1
				8	ZT1051553002000	Reten De Aceite Fb 14X22X5 (Nitrilo Hidrogenado)	1
				9			
				10	ZT1250602022000	Rodamiento Aguja HK1010	1
				11	ZT1051454015000	Guarnición Tapa Carter Derecho	1
				12	ZT1051354010000	Plato De Reducción Ruido Tapa Carter Der.	1
				13	ZT1251100119093	Bulon M6X12	3
				14			
				15			
				16			
				17			
				18			

FIG.	NOMBRE	IMAGEN CONJUNTO	IMAGEN DE PARTES	Nº	CÓDIGO	DESCRIPCIÓN	CANT.
41	TAPA FILTRO ACEITE			1	ZT4050954001000	Tapa Filtro Aceite	1
					ZT4050454014051	Tapa Filtro Aceite Gris	1
				2	ZT1051454004000	O-Ring 55X2.5	2
				3	ZT1051454005000	O-Ring Sello Filtro Aceite	2
				4	ZT4134200003000	Filtro Aceite Kit	2
				5	ZT1050853009000	Resorte Filtro Aceite Motor	2
				6	ZT1251300096000	Tuerca Ciega M6 V	1
				7	ZT1251111013000	Esparrago M6X25.5	4
			8				
42	TAPA BOMBA AGUA			1	ZT4050954004000	Tapa Bomba Agua	1
					ZT4050454015051	Tapa Bomba Agua A Gris	
				2	ZT1051454006000	O-Ring Tapa Bomba Agua	2
				3	ZT1251112002093	Bulon M6X30	2
				4	ZT1251112001093	Bulon M6X16	2
				5	ZT1051654002000	Junta Sello 6X13X1.8	2
				6	ZT1251401001000	Buje Posicionador 8X14	1
							7
			8				








FIG.	NOMBRE	IMAGEN CONJUNTO	IMAGEN DE PARTES	Nº	CÓDIGO	DESCRIPCIÓN	CANT.
43	BOMBA DE AGUA		  	1	ZT1051954015000	Bomba De Agua	1
				2	ZT1051954010000	Eje Bomba De Agua	1
				3	ZT1051954004000	Engranaje Bomba Agua	1
				4	ZT1250404006000	Perno 9.2X5X18	1
				5	ZT1251512007000	Arandela 12.2X20X1	1
				6	ZT1051354012000	Arandela 9.2 × 18 × 1	1
				7			
				8			
				9			
44	TAPON MEDIDOR ACEITE		 	1	ZT1050854002000	Tapon Medidor Aceite	1
				2	ZT1051454003000	O-Ring 15X3.1	1
				3			
				4			
				5			
				6			
				7			
				8			
				9			




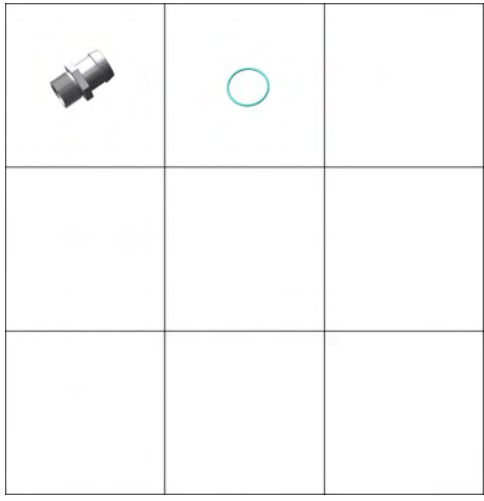
FIG.	NOMBRE	IMAGEN CONJUNTO	IMAGEN DE PARTES	Nº	CÓDIGO	DESCRIPCIÓN	CANT.
45	EJE COMANDO EMBRAGUE			1	ZT1050254008000	Varilla Comando Embrague	1
				2	ZT1050754018000	Resorte Varilla Comando Embrague	1
				3	ZT1051154003000	Seguer 10	1
				4	ZT1250511003000	Seguer E 9	1
				5	ZT1051154004000	Arandela 10.2X18X1	2
				6	ZT1051354009000	Leva Varilla Comando Embrague	1
				7			
				8			
				9			
46	TUBO ENTRADA AGUA			1	ZT1051954007000	Tubo Entrada Y Salida Agua	1
				2	ZT1051454008000	O-Ring 19X1.5	1
				3			
				4			
				5			
				6			
				7			
				8			
				9			

FIG.	NOMBRE	IMAGEN CONJUNTO	IMAGEN DE PARTES	Nº	CÓDIGO	DESCRIPCIÓN	CANT.
47	MOTOR ARRANQUE			1	ZT1051054014000	Motor Arranque	1
				2	ZT1051058004000	Motor de Arranque V2	1
				3			1
				4			1
				5	ZT1251112002093	Bulon M6X30	2
				6	ZT4050354016000	Kit Actualización Arranque Titanio	1
					ZT4050354015051	Kit Actualización Arranque Gris	1
				7			
8							
48	ENGRANAJE DOBLE ARRANQUE			10	ZT1051054008000	Engranaje Doble Arranque	1
				11	ZT4051658010000	Engranaje Doble Arranque V2	
				12	ZT1251512007000	Arandela 12.2X20X1	2

FIG.	NOMBRE	IMAGEN CONJUNTO	IMAGEN DE PARTES	Nº	CÓDIGO	DESCRIPCIÓN	CANT.
49	ENGRANAJE INTERMEDIO DOBLE ARRANQUE			1	ZT1051053004000	Engranaje Intermedio Doble Arranque	1
					ZT1050358001000	Engranaje Intermedio Doble Arranque V2	
				2	ZT1251512004000	Arandela 10.2X21X1	2
				3			
				4			
				5			
				6			
				7			
50	VOLANTE MAGNETICO			1	ZT1051054027000	Volante Magnetico V (sin Bendix)	1
				2	ZT1251500034000	Reten 12.3X26X3	1
				3	ZT1251100065094	Bulon M12X1.25X50	1
				4	ZT1251512028000	Arandela 26.2X38X1	2
				5	ZT1051054012000	Corona Arranque	1
				6	ZT1250602028000	Rodamiento Aguja Kt26X32X21.8	1
				7	ZT1051354006000	Arandela Empuje	1
				8	ZT1051054021999	Bendix completo	
				9			







FIG.	NOMBRE	IMAGEN CONJUNTO	IMAGEN DE PARTES	Nº	CÓDIGO	DESCRIPCIÓN	CANT.
51	DISTRIBUCIÓN			1	ZT1050154033000	Cadena Distribución 6.35X9X130	1
				2	ZT1051254004000	Patin Guia Cadena Distribución (9 Mm)	1
				3	ZT1050154034000	Placa Cadena Distribución (9 Mm)	1
				4			
				5			
				6			
				7			
				8			
				9			
52	PATIN TENSOR CADENA DISTRIBUCIÓN			10	ZT1051254003000	Patin Tensor Cadena Distribución (9 Mm)	1
				11	ZT1251100168093	Bulon M6X15	1
				12	ZT1251512001000	Arandela 6.2X15X1	1

FIG.	NOMBRE	IMAGEN CONJUNTO	IMAGEN DE PARTES	Nº	CÓDIGO	DESCRIPCIÓN	CANT.
53	TENSOR CADENA DISTRIBUCIÓN			1	ZT1051253003000	Tensor Cadena Distribución	1
				2	ZT1051253004000	Junta Tensor Cadena Distribución	1
				3	ZT1251100067093	Bulon M6X10	1
				4	ZT1251513001019	Arandela 6.3X12X1.6 Cobre	1
				5	ZT1251112002093	Bulon M6X30	2
				6			
				7			
				8			
				9			
				1			
				2			
				3			
				4			
				5			
				6			
				7			
				8			
				9			



Jorge Peralta Martínez 2330, Los Troncos del Talar - CP. 1618 (B1608FEH) - Tigre, Buenos Aires, Argentina

