



CATÁLOGO DE PIEZAS DE REPUESTO

ZONTES - T310



BETAMOTOR ARGENTINA S.A.





FIG.	NOMBRE	IMAGEN CONJUNTO	IMAGEN DE PARTES	Nº	CÓDIGO	DESCRIPCIÓN	CANT.
1	PARABRISAS			1	ZT1251100101000	Bulon M6x12	4
				2	ZT1224200072000	Bagueta izq parabrisas	1
				3	ZT1224200073000	Bagueta der parabrisas	1
				4	ZT1224200071000	Parabrisas	1
				5	ZT1251100102000	Bulon M6x16	4
				6	ZT1274100057095	Buje 6.2x8.5x3.5 + 14x1.5	4
				7	ZT1244100052000	Arandela Goma 8.5x14x1	4
				8	ZT1251300063093	Grampa M6X11x15	4
				9			
2	SOPORTES DE PARABRISA			1	ZT1274200112000	Soporte izq. Parabrisas	1
				2	ZT1244200048000	Goma Soporte Izquierdo Parabrisas	1
				3	ZT1274200113000	Soporte der. Parabrisas	1
				4	ZT1244200089000	Goma Soporte Derecho Parabrisas	1
				5	ZT1274200030000	Perno Fijación de Parabrisas	4
				6	ZT1264100006000	Seguer E	4
				7			
				8			
				9			





FIG.	NOMBRE	IMAGEN CONJUNTO	IMAGEN DE PARTES	Nº	CÓDIGO	DESCRIPCIÓN	CANT.
3	BRAZOS SUPERIOR DE PARABRISAS			1	ZT1224200093000	Tope brazo sup de parabrisas	2
				2	ZT1274200136000	Arandela	2
				3	ZT1250601093000	Rodamiento 6802	2
				4	ZT1274200114000	Brazo sup de parabrisas	2
				5	ZT1260100218000	Resorte brazo de parabrisas	2
				6			
				7			
				8			
				9			
4	BRAZOS INFERIOR DE PARABRISAS			1	ZT1274200143000	Brazo inf izq parabrisas	1
				2	ZT1274200144000	Brazo inf der parabrisas	1
				3	ZT1274200118000	Soporte brazo inf	2
				4	ZT1250201046000	Tornillo	4
				5	ZT1244200075000	Buje parabrisas	4
				6			
				7			
				8			
				9			



FIG.	NOMBRE	IMAGEN CONJUNTO	IMAGEN DE PARTES	Nº	CÓDIGO	DESCRIPCIÓN	CANT.
5	COBERTOR SOPORTES PARABRISAS Y INSTRUMENTAL			1	ZT1224200076000	Cobertor soporte de parabrisas y tablero	1
				2	ZT1224100010000	Remache Plastico Expansión	3
				3	ZT1251100101000	Bulon M6x12	3
				4	ZT1250501010000	Grower 6	3
				5	ZT1184200073000	Unidad de control de parabrisas	1
				6	ZT1244200073000	Capucha de goma unidad control parabrisas	1
				7	ZT1274200137000	Soporte motor parabrisas	1
				8	ZT1184200074000	Motor del parabrisas	1
				9	ZT1244200074000	Protector del motor del parabrisas	1
6	INSTRUMENTAL DIGITAL (VERSIÓN ABS: 40 DIENTES Y 60 DIENTES)			1	ZT1250105137093	Bulon M6x16	4
				2	ZT1250105136093	Bulon M6x12	2
				3	ZT1251100101000	Bulon M6x12	2
				4	ZT1274200063000	Soporte Tablero	1
				5	ZT1164200001000	Instrumental Digital (ABS 40 dientes)	1
					ZT1164200001100	Instrumental Digital (ABS 60 dientes)	1
				6	ZT1250303010093	Tuerca M6	1
				7	ZT1274200115000	Soporte base tablero y parabrisas	3
				8			
9							





FIG.	NOMBRE	IMAGEN CONJUNTO	IMAGEN DE PARTES	Nº	CÓDIGO	DESCRIPCIÓN	CANT.
7	FARO DELANTERO			1	ZT1174200022000	Faro delantero	1
				2	ZT1224100010000	Remache Plastico Expansión	8
				3	ZT1251100101000	Bulon M6x12	4
				4	ZT1251300063093	Grampa M6X11x15	6
				5	ZT1224200074000	Cobertor izq faro delantero	1
				6	ZT1224200075000	Cobertor der faro delantero	1
				7	ZT1020442048000	Cobertor frontal faro delantero	1
				8	ZT1244100002000	Silent-Block Cachas Tanque	2
				9			
8	GUANTERA			1	ZT1224200077000	Caja guantera	1
				2	ZT1224200078000	Tapa guantera	1
				3	ZT1274100090000	Eje Bisagra Cubre Tanque Combustible	1
				4	ZT1260100215000	Chaveta	1
				5	ZT1260100159000	Resorte caja guantera	1
				6	ZT1224200099000	Traba guantera	2
				7	ZT1251300063093	Grampa M6X11x15	2
				8			
				9			





FIG.	NOMBRE	IMAGEN CONJUNTO	IMAGEN DE PARTES	Nº	CÓDIGO	DESCRIPCIÓN	CANT.
9	PASACABLES			1	ZT1250205040095	Bulon M8X16	2
				2	ZT1274200105000	Soporte de cableado izq	1
				3	ZT1274200106000	Soporte de cableado der	1
				4	ZT1251100102000	Bulon M6x16	6
				5	ZT1274100007000	Buje	4
				6	ZT1244100004000	Goma Silent-Block	4
				7	ZT1224200082000	Cobertor delantero del cuadro	1
				8	ZT1270300273000	Pasacable Flex. L=73	3
				9			
10	COBERTOR INFERIOR GUARDABARRO DELANTERO			1	ZT1224200079000	Cobertor inf guardabarro delantero	1
				2	ZT1251100102000	Bulon M6x16	1
				3	ZT1224100010000	Remache Plastico Expansión	1
				4			
				5			
				6			
				7			
				8			
				9			





FIG.	NOMBRE	IMAGEN CONJUNTO	IMAGEN DE PARTES	Nº	CÓDIGO	DESCRIPCIÓN	CANT.
11	CARENADO FRENTE NEGRO			1	ZT4044201106021	Frente Negro	1
				2	ZT4044201109051	Cobertor de Frente sup izq gris	1
				3	ZT1224200080000	Cobertor de Frente inf izq gris	1
				4	ZT4044201110051	Cobertor de Frente sup der gris	1
				5	ZT1224200081000	Cobertor de Frente inf der gris	1
				6	ZT1251300063093	Grampa M6X11x15	4
				7	ZT1251100101000	Bulon M6x12	4
				8	ZT1251100102000	Bulon M6x16	2
				9	ZT1251200033093	Parker Allen ST4.2x12	8
12	CARENADO FRENTE NARANJA			1	ZT4044201136033	Frente Naranja	1
				2	ZT4044201109051	Cobertor de Frente sup izq gris	1
				3	ZT1224200080000	Cobertor de Frente inf izq gris	1
				4	ZT4044201110051	Cobertor de Frente sup der gris	1
				5	ZT1224200081000	Cobertor de Frente inf der gris	1
				6	ZT1251300063093	Grampa M6X11x15	4
				7	ZT1251100101000	Bulon M6x12	4
				8	ZT1251100102000	Bulon M6x16	2
				9	ZT1251200033093	Parker Allen ST4.2x12	8





FIG.	NOMBRE	IMAGEN CONJUNTO	IMAGEN DE PARTES	Nº	CÓDIGO	DESCRIPCIÓN	CANT.
13	GUARDABARRO DELANTERO NEGRO			1	ZT4044201143021	Guardabarros Delantero Negro con Calco	1
				2	ZT1251100102000	Bulon M6x16	4
				3	ZT1244100037000	Arandela Silent-Block 12x8.5x2.5	4
				4	ZT1274100018000	Buje Silent-Block	4
				5	ZT1274200035194	Buje Fij. Guardabarro Delantero	2
				6	ZT1274200038000	Soporte Fijación Flexible Freno Del en Guardal	1
				7	ZT1250402001091	Remache 3x10	1
				8	ZT1251100061093	Bulon M6x22	1
				9			
14	GUARDABARRO DELANTERO GRIS			1	ZT4044201153052	Guardabarro Delantero Gris con Calco	1
				2	ZT1251100102000	Bulon M6x16	4
				3	ZT1244100037000	Arandela Silent-Block 12x8.5x2.5	4
				4	ZT1274100018000	Buje Silent-Block	4
				5	ZT1274200035194	Buje Fij. Guardabarro Delantero	2
				6	ZT1274200038000	Soporte Fijación Flexible Freno Del en Guardal	1
				7	ZT1250402001091	Remache 3x10	1
				8	ZT1251100061093	Bulon M6x22	1
				9			





FIG.	NOMBRE	IMAGEN CONJUNTO	IMAGEN DE PARTES	Nº	CÓDIGO	DESCRIPCIÓN	CANT.
15	TAPA PROTECTOR CARTER			1	ZT1224200101000	Tapa protector de carter	1
				2	ZT1274200067000	Soporte delantero de tapa carter inf	1
				3	ZT1251100101000	Bulon M6x12	1
				4	ZT1251100102000	Bulon M6x16	3
				5	ZT1274100007000	Buje	3
				6	ZT1244100004000	Goma Silent-Block	3
				7			
				8			
				9			
16	SOPORTES PROTECTOR CARTER			1	ZT1274200065000	Soporte izq de tapa carter inf	1
				2	ZT1251112005093	Bulon M6x75	1
				3	ZT1274200066000	Soporte der de tapa carter inf	1
				4	ZT1251112003093	Bulon M6x45	1
				5			
				6			
				7			
				8			
				9			





FIG.	NOMBRE	IMAGEN CONJUNTO	IMAGEN DE PARTES	Nº	CÓDIGO	DESCRIPCIÓN	CANT.
17	TANQUE COMBUSTIBLE			1	ZT4034200001000	Tanque Combustible	1
				2	ZT1224100033000	Tapa Tanque Combustible	1
				3	ZT1240300021000	Barra Goma del Deflector Viento	6
				4	ZT1244100002000	Silent-Block Cachas Tanque	4
				5	ZT1050954018000	Bomba Combustible con Flotante	1
				6	ZT1050954006000	Tubo Inyección Combustible EFI	1
				7	ZT1250105137093	Bulon M6x16	8
				8			
				9			
18	SOPORTE TRASERO TANQUE COMBUSTIBLE			1	ZT1250205043093	Bulon M8X55	2
				2	ZT1251900028093	Arandela 9x37.5x2	2
				3	ZT1244100020000	Goma Presión de Tanque Combustible	2
				4	ZT1244100053000	Buje Goma de Tanque Combustible Segundo	2
				5	ZT1274100080000	Soporte Trasero Tanque Combustible	1
				6			
				7			
				8			
				9			





FIG.	NOMBRE	IMAGEN CONJUNTO	IMAGEN DE PARTES	Nº	CÓDIGO	DESCRIPCIÓN	CANT.
19	SOPORTE CACHAS TANQUE			1	ZT1274200013000	Soporte Frontal Cachas Tanque	1
				2	ZT1274200014000	Soporte Trasero Cachas Tanque	1
				3	ZT1251100101000	Bulon M6x12	4
				4			
				5			
				6			
				7			
				8			
				9			
20	ASIENTO			1	ZT1204200005000	Asiento	1
				2	ZT1244100024000	Goma Frontal Asiento	2
				3	ZT1244100022000	Goma Pad Silent-Block Asiento	4
				4	ZT1244100025000	Tope Silent-Block Asiento	6
				5			
				6			
				7			
				8			
				9			





FIG.	NOMBRE	IMAGEN CONJUNTO	IMAGEN DE PARTES	Nº	CÓDIGO	DESCRIPCIÓN	CANT.
21	CACHAS TANQUE IZQUIERDO NEGRO			1	ZT4044201146021	Cacha Tanque Izq Negro	1
				2	ZT4044201016051	Cacha Tanque Inf. Izq. Gris Mate	1
				3	ZT1251300063093	Grampa M6X11x15	7
				4	ZT1244100002000	Silent-Block Cachas Tanque	1
				5	ZT1274100007000	Buje	4
				6	ZT1244100004000	Goma Silent-Block	4
				7	ZT1244100052000	Arandela Goma 8.5x14x1	3
				8	ZT1274100057095	Buje 6.2x8.5x3.5 + 14x1.5	3
				9	ZT1251100102000	Bulon M6x16	7
22	CACHAS TANQUE DERECHO NARANJA			1	ZT4044201033051	Cacha Tanque Izq Gris Oscuro	1
				2	ZT4044201137033	Cacha Tanque Inf. Izq. Naranja	1
				3	ZT1251300063093	Grampa M6X11x15	7
				4	ZT1244100002000	Silent-Block Cachas Tanque	1
				5	ZT1274100007000	Buje	4
				6	ZT1244100004000	Goma Silent-Block	4
				7	ZT1244100052000	Arandela Goma 8.5x14x1	3
				8	ZT1274100057095	Buje 6.2x8.5x3.5 + 14x1.5	3
				9	ZT1251100102000	Bulon M6x16	7









FIG.	NOMBRE	IMAGEN CONJUNTO	IMAGEN DE PARTES	Nº	CÓDIGO	DESCRIPCIÓN	CANT.
23	CACHAS TANQUE DERECHO NEGRO		  	1	ZT4044201147021	Cacha Tanque der Negro	1
				2	ZT4044201017051	Cacha Tanque Inf. Der. Gris Mate	1
				3	ZT1251300063093	Grampa M6X11x15	7
				4	ZT1244100002000	Silent-Block Cachas Tanque	1
				5	ZT1274100007000	Buje	4
				6	ZT1244100004000	Goma Silent-Block	4
				7	ZT1244100052000	Arandela Goma 8.5x14x1	3
				8	ZT1274100057095	Buje 6.2x8.5x3.5 + 14x1.5	3
				9	ZT1251100102000	Bulon M6x16	7
24	CACHAS TANQUE DERECHO NARANJA		  	1	ZT4044201034051	Cacha Tanque Der Gris Oscuro	1
				2	ZT4044201138033	Cacha Tanque Inf. Der Naranja	1
				3	ZT1251300063093	Grampa M6X11x15	7
				4	ZT1244100002000	Silent-Block Cachas Tanque	1
				5	ZT1274100007000	Buje	4
				6	ZT1244100004000	Goma Silent-Block	4
				7	ZT1244100052000	Arandela Goma 8.5x14x1	3
				8	ZT1274100057095	Buje 6.2x8.5x3.5 + 14x1.5	3
				9	ZT1251100102000	Bulon M6x16	7





FIG.	NOMBRE	IMAGEN CONJUNTO	IMAGEN DE PARTES	Nº	CÓDIGO	DESCRIPCIÓN	CANT.
25	CACHA SUPERIOR TANQUE TITANIO MATE			1	ZT4044201018035	Cacha Sup. Tanque Titanio Mate	1
				2	ZT1184200002000	Cerradura Electronica Tanque Combustible	1
				3	ZT1274100021000	Soporte Bisagra Cubre Tanque Combustible	1
				4	ZT1274100090000	Eje Bisagra Cubre Tanque Combustible	1
				5	ZT1224100014000	Silent-Block Cacha Sup Tanque Combustible	1
				6	ZT4044201019035	Tapa Tanque Titanio Mate	1
				7	ZT1224100010000	Remache Plastico Expansión	4
				8	ZT1251100102000	Bulon M6x16	2
				9			
26	CACHA SUPERIOR TANQUE NARANJA			1	ZT4044201139033	Cacha Sup. Tanque Naranja	1
				2	ZT1184200002000	Cerradura Electronica Tanque Combustible	1
				3	ZT1274100021000	Soporte Bisagra Cubre Tanque Combustible	1
				4	ZT1274100090000	Eje Bisagra Cubre Tanque Combustible	1
				5	ZT1224100014000	Silent-Block Cacha Sup Tanque Combustible	1
				6	ZT4044201140033	Tapa tanque Naranja	1
				7	ZT1224100010000	Remache Plastico Expansión	4
				8	ZT1251100102000	Bulon M6x16	2
				9			




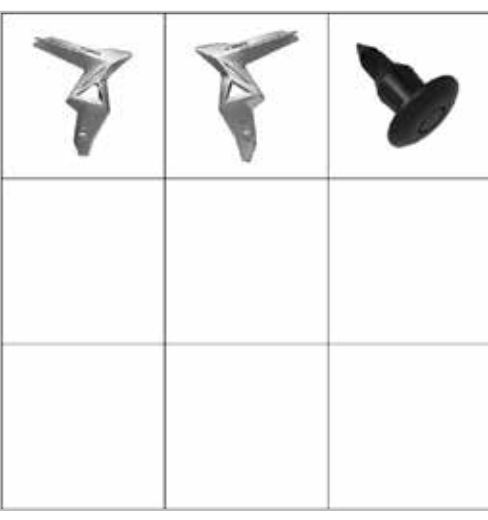
FIG.	NOMBRE	IMAGEN CONJUNTO	IMAGEN DE PARTES	Nº	CÓDIGO	DESCRIPCIÓN	CANT.
27	CACHAS LATERAL GRIS OSCURO			1	ZT4044201148051	Cacha lateral izq gris oscuro	1
				2	ZT4044201149051	Cacha lateral der gris oscuro	1
				3	ZT1224100010000	Remache Plastico Expansión	2
				4			
				5			
				6			
				7			
				8			
				9			
28	CACHAS LATERAL GRIS CLARO			1	ZT4044201141052	Cacha lateral izq gris claro	1
				2	ZT4044201142052	Cacha lateral der gris claro	1
				3	ZT1224100010000	Remache Plastico Expansión	2
				4			
				5			
				6			
				7			
				8			
				9			





FIG.	NOMBRE	IMAGEN CONJUNTO	IMAGEN DE PARTES	Nº	CÓDIGO	DESCRIPCIÓN	CANT.
29	CACHA TANQUE PORTA GIRO IZQUIERDO Y USB GENERAL			1	ZT1224200013000	Cacha Tanque Porta Faro Giro Del IZQ.	1
				2	ZT1251300063093	Grampa M6X11x15	2
				3	ZT1174200004000	Faro Giro Delantero Izq	1
				4	ZT1244100052000	Arandela Goma 8.5x14x1	5
				5	ZT1274100057095	Buje 6.2x8.5x3.5 + 14x1.5	5
				6	ZT1251100102000	Bulon M6x16	5
				7	1184200-100000	USB General Doble Puerto	1
				8	ZT1244100015000	Junta de Tuerca Ajuste	1
				9			
30	CACHA TANQUE PORTA GIRO DERECHO			1	ZT1224200012000	Cacha Tanque Porta Faro Giro Del DER.	1
				2	ZT1251300063093	Grampa M6X11x15	2
				3	ZT1174200005000	Faro Giro Delantero Der	1
				4	ZT1244100052000	Arandela Goma 8.5x14x1	5
				5	ZT1274100057095	Buje 6.2x8.5x3.5 + 14x1.5	5
				6	ZT1251100102000	Bulon M6x16	5
				7			
				8			
				9			





FIG.	NOMBRE	IMAGEN CONJUNTO	IMAGEN DE PARTES	Nº	CÓDIGO	DESCRIPCIÓN	CANT.
31	CACHAS TANQUE FRONTAL NEGRO ADV TITANIO			1	ZT4044201145021	Cacha tanque frontal izq Negro ADV Titanio	1
				2	ZT4044201144021	Cacha tanque frontal der Negro ADV Titanio	1
				3	ZT1224200053000	Regilla Toma Aire Frontal	1
				4	ZT1224100010000	Remache Plastico Expansión	2
				5	ZT1251300063093	Grampa M6X11x15	8
				6	ZT1274100057095	Buje 6.2x8.5x3.5 + 14x1.5	6
				7	ZT1244100052000	Arandela Goma 8.5x14x1	6
				8	ZT1251100102000	Bulon M6x16	8
				9			
32	CACHAS TANQUE FRONTAL GRIS ADV NARANJA			1	ZT4044201155052	Cacha tanque frontal izq Gris ADV Naranja	1
				2	ZT4044201154052	Cacha tanque frontal der Gris ADV Naranja	1
				3	ZT1224200053000	Regilla Toma Aire Frontal	1
				4	ZT1224100010000	Remache Plastico Expansión	2
				5	ZT1251300063093	Grampa M6X11x15	8
				6	ZT1274100057095	Buje 6.2x8.5x3.5 + 14x1.5	6
				7	ZT1244100052000	Arandela Goma 8.5x14x1	6
				8	ZT1251100102000	Bulon M6x16	8
				9			



FIG.	NOMBRE	IMAGEN CONJUNTO	IMAGEN DE PARTES	Nº	CÓDIGO	DESCRIPCIÓN	CANT.
33	CAJA DE PARTES ELECTRICAS			1	ZT1224200084000	Caja partes eléctricas	1
				2	ZT1251300063093	Grampa M6X11x15	10
				3	ZT1251100102000	Bulon M6x16	4
				4	ZT1251513001019	Arandela 6.3x12x1.6 Cobre	8
				5	ZT1251100101000	Bulon M6x12	4
				6	ZT1184100010000	Relé Arranque	1
				7	ZT1240300007000	Goma Silent-Block Batería	1
				8	ZT1050954019000	Unidad Control Motor	1
				9	ZT1244200047000	Caja componenetes eléctricos	1
34	UNIDAD ALARMA PKE			1	ZT1184200137000	Unidad Alarma PKE con llaves	1
				2	ZT1251100102000	Bulon M6x16	2
				3	ZT1184200053000	Antena Unica Externa	1
				4	ZT1184100080000	Fusible 15A	1
				5	ZT1224200040000	Caja Instalación Alarma	1
				6	ZT1184200040000	Pila Moneda Alarma PKE	1
				7	ZT1224200066000	Soporte de Antena Externa PKE	1
				8	ZT1184200043000	Llave Alarma	1
				9			




FIG.	NOMBRE	IMAGEN CONJUNTO	IMAGEN DE PARTES	Nº	CÓDIGO	DESCRIPCIÓN	CANT.
35	BATERÍA			1	ZT1224200086000	Tapa superior caja partes eléctricas	1
				2	ZT1184100116000	Batería Litio	1
				3	ZT1244100072000	Cinturon Batería	1
				4	ZT1184200036000	Instalación de Carga	1
				5	ZT1274200078000	Kit de herramientas	1
				6	ZT1184200024000	Relé Soporte Lateral	1
				7	ZT1184200038044	Cargador de batería de litio	1
				8	ZT1244200047000	Caja componenetes eléctricos	1
				9	ZT1184200093000	Cable Cargador de Batería	1
36	SOPORTE MALETERO TRASERO			1	ZT1274200103000	Soporte maletero trasero	1
				2	ZT1251100123093	Bulon M8x25	5
				3	ZT1251100102000	Bulon M6x16	1
				4	ZT1250105137093	Bulon M6x16	2
				5			
				6			
				7			
				8			
				9			





FIG.	NOMBRE	IMAGEN CONJUNTO	IMAGEN DE PARTES	Nº	CÓDIGO	DESCRIPCIÓN	CANT.
37	TAPA INFERIOR COLIN TRASERO NEGRO			1	ZT4044201107021	Tapa Inferior Colin Trasero Negro	1
				2	ZT1174200023000	Faro trasero	1
				3	ZT1251300063093	Grampa M6X11x15	3
				4	ZT1251100102000	Bulon M6x16	8
				5	ZT1250105137093	Bulon M6x16	2
				6	ZT1274100057095	Buje 6.2x8.5x3.5 + 14x1.5	10
				7	ZT1244100052000	Arandela Goma 8.5x14x1	10
				8	ZT1244100002000	Silent-Block Cachas Tanque	4
				9			
38	TAPA INFERIOR COLIN TRASERO GRIS			1	ZT4044201107052	Tapa Inferior Colin Trasero Gris	1
				2	ZT1174200023000	Faro trasero	1
				3	ZT1251300063093	Grampa M6X11x15	3
				4	ZT1251100102000	Bulon M6x16	8
				5	ZT1250105137093	Bulon M6x16	2
				6	ZT1274100057095	Buje 6.2x8.5x3.5 + 14x1.5	10
				7	ZT1244100052000	Arandela Goma 8.5x14x1	10
				8	ZT1244100002000	Silent-Block Cachas Tanque	4
				9			





FIG.	NOMBRE	IMAGEN CONJUNTO	IMAGEN DE PARTES	Nº	CÓDIGO	DESCRIPCIÓN	CANT.
39	DEFENSAS LATERALES			1	ZT1144200034000	Defensas izq	1
				2	ZT1144200033000	Defensas der	1
				3	ZT1251100082093	Bulon M10x1.5x20	2
				4	ZT1251100137000	Bulon M10x1.5x100	3
				5	ZT1144200030000	Puntera defensas laterales	1
				6	ZT1251300057093	Tuerca M10x1.5	2
				7			
				8			
				9			
40	SOPORTE SUPERIOR DE DEFENSAS LATERALES			1	ZT4024200028000	Soporte defensas laterales sup	1
				2	ZT1251100084093	Bulon M10x1.5x66	2
				3	ZT1251500007091	Arandela $\phi 10.5 \times \phi 24 \times 2$	2
				4	ZT1251300057093	Tuerca M10x1.5	2
				5	ZT4024200027000	Soporte defensas laterales inf	1
				6	ZT1250105137093	Bulon M6x16	4
				7			
				8			
				9			





FIG.	NOMBRE	IMAGEN CONJUNTO	IMAGEN DE PARTES	Nº	CÓDIGO	DESCRIPCIÓN	CANT.
41	CONJUNTO MANUBRIO			1	ZT1134200008000	Manubrio	1
				2	ZT1184200066000	Comando izq	1
				3	ZT1244100041000	Puño Izquierdo	1
				4	ZT1184200022000	Comando Luces Derecho	1
				5	ZT1154200003000	Cable Acelerador Abre	1
				6	ZT1154200004000	Cable Acelerador Cierra	1
				7	ZT1244100042000	Puño Acelerador	1
				8			
				9			
42	PROTECTORES DE MANO			1	ZT1134200009000	Protector de mano izq	1
				2	ZT1224200087000	Deflector de aire mano izq	1
				3	ZT1134200007000	Protector de mano der	1
				4	ZT1224200088000	Deflector de aire mano der	1
				5	ZT1250205085000	Bulon GB70.1M6x7	2
				6	ZT1244100052000	Arandela Goma 8.5x14x1	4
				7	ZT1274100057095	Buje 6.2x8.5x3.5 + 14x1.5	4
				8	ZT1251100101000	Bulon M6x12	4
				9			





FIG.	NOMBRE	IMAGEN CONJUNTO	IMAGEN DE PARTES	Nº	CÓDIGO	DESCRIPCIÓN	CANT.
43	EMBELLEDOR DE PROTECTORES DE MANO			1	ZT1244200059021	Embelledor del protector de mano izq	1
				2	ZT1244200077000	Tira pegamento embellecedor mano izq	1
				3	ZT1244200060021	Embelledor del protector de mano der	1
				4	ZT1244200078000	Tira pegamento embellecedor mano der	1
				5			
				6			
				7			
				8			
				9			
44	SOPORTE MANUBRIO			1	ZT1134200005000	Brida Superior Manubrio	1
				2	ZT1224100025000	Tapa Cubre Bulon Brida Sup. Manubrio	4
				3	ZT1250205023000	Bulon M8x35 Allen	4
				4	ZT1134200013000	Brida Inferior Manubrio	2
				5	ZT1251111006000	Esparrago Fijación Brida Manubrio	2
				6	ZT1274200018000	Arandela Fijación Brida Inferior Manubrio	4
				7	ZT1251700065000	Buje 10x12x41	2
				8	ZT1244200008000	Buje Goma Fijación Brida Manubrio	4
				9	ZT1251300057093	Tuerca M10x1.5	2





FIG.	NOMBRE	IMAGEN CONJUNTO	IMAGEN DE PARTES	Nº	CÓDIGO	DESCRIPCIÓN	CANT.
45	LEVA EMBRAGUE Y ESPEJO IZQUIERDO			1	ZT1134200011000	Soporte base espejo y leva izq	1
				2	ZT1134200010000	Leva de embrague	1
				3	ZT1251100198000	Bulon M6x13—φ8x20	1
				4	ZT1251300073000	Tuerca M6	1
				5	ZT1184100107000	Bulbo de Embrague	1
				6	ZT1244200046000	Conector cable de embrague	1
				7	ZT1194100001000	Espejo Izquierdo	1
				8	ZT1154200007000	Cable de embrague	1
				9			
46	BRIDA LEVA EMBRAGUE CON COMANDOS IZQUIERDO			1	ZT1184100106000	Brida Leva Embrague con Comandos Izq.	1
				2	ZT1250205031091	Bulon M6x30	2
				3			
				4			
				5			
				6			
				7			
				8			
				9			





FIG.	NOMBRE	IMAGEN CONJUNTO	IMAGEN DE PARTES	Nº	CÓDIGO	DESCRIPCIÓN	CANT.
47	CONJUNTO FRENO DELANTERO			1	ZT1100300044000	Bomba Freno Delantero	1
				2	ZT1134100032000	Leva Freno Delantero	1
				3	ZT1184200023000	Brida Leva Freno con Comandos Derecho	1
				4	ZT1250205031091	Bulon M6x30	2
				5	ZT1194100002000	Espejo Derecho	1
				6	ZT1251100112000	Bulon Flexible Freno M10x1x22	1
				7	ZT1251513013000	Arandela 10x16x1.2 Cobre	2
				8	ZT1100100091000	Pastilla Freno Delantero H10	1
				9	ZT1100100092000	Pastilla Freno Trasero HS10	1
48	SOPORTES DE CALIPER Y BULBO LEVA FRENO			1	ZT1100100570000	Placa Soporte Caliper Delantero	1
				2	ZT1100100571000	Placa Soporte Caliper Delantero	1
				3	ZT1100100583000	Bulbo Leva Freno Delantero	1
				4			
				5			
				6			
				7			
				8			
				9			





FIG.	NOMBRE	IMAGEN CONJUNTO	IMAGEN DE PARTES	Nº	CÓDIGO	DESCRIPCIÓN	CANT.
49	SOPORTE DE MONTAJE ABS			1	ZT4024200006000	Soporte Montaje ABS	1
				2	ZT1250105137093	Bulon M6x16	2
				3	ZT1250501010000	Grower 6	2
				4	ZT1244100004000	Goma Silent-Block	2
				5	ZT1274100007000	Buje	2
				6	ZT1251100102000	Bulon M6x16	2
				7			
				8			
				9			
50	SOPORTES DE FLEXIBLES FRENOS			1	ZT1274200033000	Soporte Flexible Freno Del	1
				2	ZT1251100061093	Bulon M6x22	2
				3	ZT1251100080094	Bulon M8x37	2
				4	ZT1274200034000	Pasacable Flexible Freno Tras	1
				5	ZT1251100101000	Bulon M6x12	1
				6			
				7			
				8			
				9			





FIG.	NOMBRE	IMAGEN CONJUNTO	IMAGEN DE PARTES	Nº	CÓDIGO	DESCRIPCIÓN	CANT.
51	CABEZAL HORQUILLA			1	ZT1251300045000	Tuerca Sup. Caño Vela	1
				2	ZT1251500050000	Arandela Sup. Caño Vela	1
				3	ZT1134200004000	Cabezal Horquilla	1
				4	ZT1250205023000	Bulon M8x35 Allen	2
				5	ZT1184200138000	Traba de manubrio	1
				6	ZT1250501007093	Grower 8	2
				7	ZT1251100121093	Bulon M8x25	2
				8			
				9			
52	CRISTO CON CAÑO VELA			1	ZT1134100015000	Cristo con Caño Vela	1
				2	ZT1134100007000	Junta Blockqueo Tuerca Caño Vela	1
				3	ZT1251300046093	Tuerca Caño Vela M24x1	2
				4	ZT1244100015000	Junta de Tuerca Ajuste	1
				5	ZT1224100005000	Guardapolvo Superior Caño Vela	1
				6	ZT1130900024000	Pista Superior	1
				7	ZT1130900022000	Anillo Esferas	2
				8	ZT1224100006000	Guardapolvo Inferior Caño Vela	1
				9	ZT1250205023000	Bulon M8x35 Allen	4





FIG.	NOMBRE	IMAGEN CONJUNTO	IMAGEN DE PARTES	Nº	CÓDIGO	DESCRIPCIÓN	CANT.
53	SUSPENSIÓN DELANTERA			1	ZT1114200015000	Horquilla Izquierda Completa	1
				2	ZT1114200016000	Horquilla Derecha Completa	1
				3	ZT1250205023000	Bulon M8x35 Allen	4
				4	ZT1174100001000	Ojo Gato Horquillas	2
				5	ZT1094100033000	Eje Delantero	1
				6	ZT1094100008000	Distanciador Izq. Eje Delantero	1
				7	ZT1094100036000	Buje Der. Eje Delantero	1
				8	ZT1094100037000	Buje Fij. Der. Eje Delantero	1
				9	ZT1244200035000	Retén Horquilla	1
54	RUEDA DELANTERA			1	ZT1094200026000	Llanta Delantera Negra (Disco 300mm)	1
				2	ZT1230100047000	Valvula Llanta 3A	1
				3	ZT1230200006000	Tapón Valvula Llanta	1
				4	ZT1230100126000	Neumático 110/70R17(CM509)	1
				5	ZT1100100418000	Disco Freno Delantera 300mm	1
				6	ZT1251100117093	Bulon M8x25	5
7							
8							
9							





FIG.	NOMBRE	IMAGEN CONJUNTO	IMAGEN DE PARTES	Nº	CÓDIGO	DESCRIPCIÓN	CANT.
55	DISCO SENSOR ABS 40 DIENTES			1	ZT1274200168021	Disco Sensor ABS (40 dientes)	1
				2	ZT1251100117093	Bulon M8x25	5
				3	ZT1184100081000	Sensor Velocidad ABS	1
				4	ZT1251100101000	Bulon M6x12	2
				5	ZT1224200127000	Grampa Frontal Cable Sensor Vel.	1
				6	ZT1224100044000	Grampa Cable Sensor Velocidad	3
				7	ZT1224100051000	Precintos 2.5x10	1
				8			
				9			
56	DISCO SENSOR ABS 60 DIENTES			1	ZT1274200058000	Disco Sensor ABS (60 dientes)	1
				2	ZT1251100117093	Bulon M8x25	5
				3	ZT1184200045000	Sensor Velocidad ABS (V310)	1
				4	ZT1251100101000	Bulon M6x12	2
				5	ZT1224200127000	Grampa Frontal Cable Sensor Vel.	1
				6	ZT1224100044000	Grampa Cable Sensor Velocidad	3
				7	ZT1224100051000	Precintos 2.5x10	1
				8			
				9			





FIG.	NOMBRE	IMAGEN CONJUNTO	IMAGEN DE PARTES	Nº	CÓDIGO	DESCRIPCIÓN	CANT.
57	SOPORTES ABS Y FLEXIBLE FRENO TRASERO			1	ZT1224200055000	Soporte	1
				2	ZT1244100052000	Arandela Goma 8.5x14x1	1
				3	ZT1274100057095	Buje 6.2x8.5x3.5 + 14x1.5	1
				4	ZT1251100101000	Bulon M6x12	1
				5	ZT1224100010000	Remache Plastico Expansión	1
				6	ZT1224200003000	Grampa Flexible Freno Trasero	2
				7	ZT1251100102000	Bulon M6x16	2
				8	ZT1251100121093	Bulon M8x25	2
				9			
58	HORQUILLÓN			1	ZT4024100024000	Horquilla	1
				2	ZT1252200016093	Eje Horquilla M14x310	1
				3	ZT1251300059093	Tuerca M14x1.5	1
				4	ZT1274100009000	Buje Eje Horquilla	2
				5	ZT1104100005000	Retén TC20x26X4	4
				6	ZT1094100001000	Rodamiento Aguja HK2016	4
				7	ZT1244100066000	Guia Cadena Superior	1
				8	ZT1274100057095	Buje 6.2x8.5x3.5 + 14x1.5	2
				9	ZT1251100102000	Bulon M6x16	2












FIG.	NOMBRE	IMAGEN CONJUNTO	IMAGEN DE PARTES	Nº	CÓDIGO	DESCRIPCIÓN	CANT.
59	AMORTIGUADOR		   	1	ZT1114200007000	Amortiguador trasero	1
				2	ZT1251100085093	Bulon M10x1.5x75	1
				3	ZT1251100060000	Bulon M10x1.5x80	1
				4	ZT1251300057093	Tuerca M10x1.5	2
				5			
				6			
				7			
				8			
				9			
60	ESTIRA CADENAS	 	   	1	ZT1274100069000	Estira Cadena Izquierdo	1
				2	ZT1274100072000	Estira Cadena Derecho	1
				3	ZT1251100105000	Bulon M10x70	2
				4	ZT1251300050000	Tuerca M10	2
				5			
				6			
				7			
				8			
				9			





FIG.	NOMBRE	IMAGEN CONJUNTO	IMAGEN DE PARTES	Nº	CÓDIGO	DESCRIPCIÓN	CANT.
61	GUARDABARRO INTERIOR CUBRECADENA			1	ZT1224200094000	Guardabarro Interior Cubrecadena	1
				2	ZT1244100052000	Arandela Goma 8.5x14x1	3
				3	ZT1274100057095	Buje 6.2x8.5x3.5 + 14x1.5	2
				4	ZT1251700059093	Buje 6.4x9x8 + 18x2	1
				5	ZT1251100102000	Bulon M6x16	3
				6	ZT1210342449000	Calco Cubre Cadena	1
				7			
				8			
				9			
62	CONJUNTO TRANSMISIÓN			1	ZT1094200011000	Porta Corona (V2)	1
				2	ZT1080100068000	Corona 520-42T (V2)	1
				3	ZT1251300057093	Tuerca M10x1.5	5
				4	ZT1244200050000	Manchón Corona (V2)	5
				5	ZT1080200032000	Cadena 520	1
				6	ZT1080200055000	Cadena 520HX R114 con unión (V2)	1
				7	ZT1274100106000	Distanciador Izq. Eje Trasero -(V2)	1
				8			
				9			









FIG.	NOMBRE	IMAGEN CONJUNTO	IMAGEN DE PARTES			Nº	CÓDIGO	DESCRIPCIÓN	CANT.	
63	DISCO SENSOR ABS 40 DIENTES					1	ZT1274200168021	Disco Sensor ABS (40 dientes)	1	
						2	ZT1184100081000	Sensor Velocidad ABS	1	
						3	ZT1251100101000	Bulon M6x12	1	
			4	ZT1224100044000	Grampa Cable Sensor Velocidad	4				
			5							
			6							
			7							
			8							
			9							
64	DISCO SENSOR ABS 60 DIENTES					1	ZT1274200058000	Disco Sensor ABS (60 dientes)	1	
						2	ZT1184200045000	Sensor Velocidad ABS (V310)	1	
						3	ZT1251100101000	Bulon M6x12	1	
			4	ZT1224100044000	Grampa Cable Sensor Velocidad	4				
			5							
			6							
			7							
			8							
			9							





FIG.	NOMBRE	IMAGEN CONJUNTO	IMAGEN DE PARTES	Nº	CÓDIGO	DESCRIPCIÓN	CANT.
65	RUEDA TRASERA Versión Disco 230 mm			1	ZT1094200020000	Llanta Trasera Negro	1
				2	ZT1230100047000	Valvula Llanta 3A	1
				3	ZT1230200006000	Tapón Valvula Llanta	1
				4	ZT1230100385000	Neumático 160/60R17 (CM509P)	1
				5	ZT1094100032000	Eje Trasero	1
				6	ZT1251300067000	Tuerca Eje Trasero	1
				7	ZT1274200002000	Buje Der. Rueda Trasera 20x28x38x18.5	1
				8	ZT1100100419000	Disco Freno Trasero 230 MM	1
				9	ZT1251100117093	Bulon M8x25	5
66	PROTECTOR TRASERO			1	ZT1020242263021	Protector trasero aluminio	1
				2	ZT1250501007093	Grower 8	3
				3	ZT1250503021093	Arandela 8	3
				4	ZT1250105143093	Bulon M6x35	2
				5	ZT1250303011093	Tuerca M8	1
				6	ZT1250105149093	Bulon GB5789M8x30 (color zinc)	1
				7			
				8			
				9			





FIG.	NOMBRE	IMAGEN CONJUNTO	IMAGEN DE PARTES	Nº	CÓDIGO	DESCRIPCIÓN	CANT.
67	SOPORTE GUARDABARRO CORTASPRAY			1	ZT4024200026000	Soporte guardabarros cortaspray	1
				2	ZT1251100101000	Bulon M6x12	1
				3	ZT1250105137093	Bulon M6x16	1
				4	ZT1274100057095	Buje 6.2x8.5x3.5 + 14x1.5	1
				5	ZT1244100052000	Arandela Goma 8.5x14x1	1
				6	ZT1250501007093	Grower 8	1
				7	ZT1224200090000	Cable guardabarro cortaspray	1
				8	ZT1251100102000	Bulon M6x16	1
				9			
68	GUARDABARRO CORTASPRAY			1	ZT1224200091000	Guardabarro cortaspray	1
				2	ZT1251300063093	Grampa M6X11x15	4
				3	ZT1244100052000	Arandela Goma 8.5x14x1	4
				4	ZT1274100057095	Buje 6.2x8.5x3.5 + 14x1.5	4
				5	ZT1251100102000	Bulon M6x16	4
				6	ZT1174100002000	Ojo Gato Trasero	1
				7	ZT1244100006000	Goma Tope Patente	1
				8	ZT1270300273000	Pasacable Flex. L=73	1
				9			



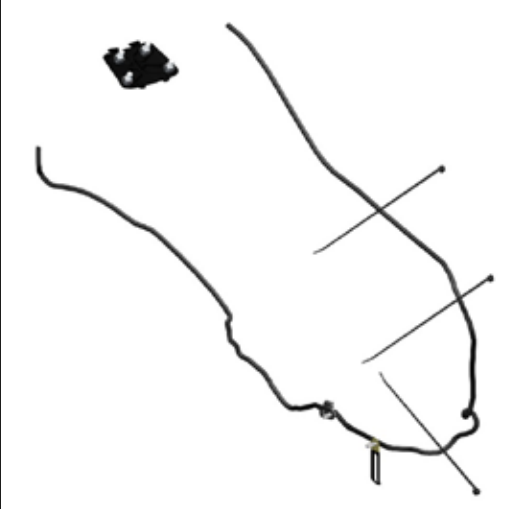

FIG.	NOMBRE	IMAGEN CONJUNTO	IMAGEN DE PARTES	Nº	CÓDIGO	DESCRIPCIÓN	CANT.
69	CONJUNTO LUCES DE GIRO TRASERAS			1	ZT1174200035000	Conjunto luces de giro traseras	1
				2	ZT1251300063093	Grampa M6X11x15	2
				3	ZT1251100102000	Bulon M6x16	4
				4	ZT1250502010093	Arandela Esp. 6.1	2
				5	ZT1274100057095	Buje 6.2x8.5x3.5 + 14x1.5	2
				6	ZT1244100052000	Arandela Goma 8.5x14x1	4
				7	ZT1274100018000	Buje Silent-Block	2
				8	ZT1244200082000	Tapón Adhesivo	1
				9			
70	INSTALACIÓN DE LUCES TRASERA			1	ZT1184200030000	Instalación de luces traseras	1
				2	ZT1270300273000	Pasacable Flex. L=73	1
				3	ZT1224200003000	Grampa Flexible Freno Trasero	1
				4	ZT1251100101000	Bulon M6x12	2
				5	ZT1224100037000	Precintos 3.6x295	3
				6	ZT1251100122093	Bulon M8x16	4
				7	ZT1251700058093	Buje 8.2x11x4.5 + 16x1.5	4
				8	ZT1240300071000	Arandela Goma 11x16x1	4
				9	ZT4044201108021	Tapa guardabarro cortaspray Negro	1

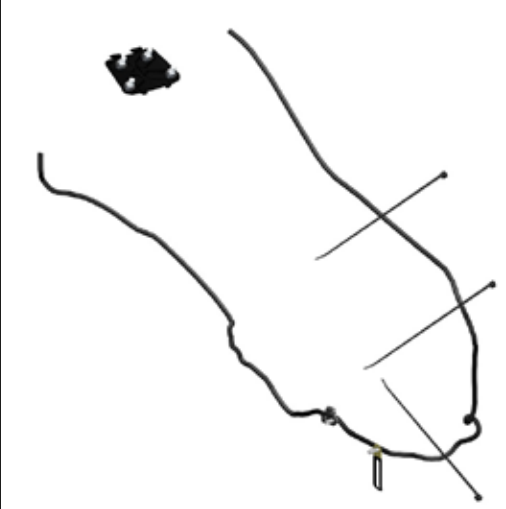



FIG.	NOMBRE	IMAGEN CONJUNTO	IMAGEN DE PARTES	Nº	CÓDIGO	DESCRIPCIÓN	CANT.
71	INSTALACIÓN LUCES TRASERAS TAPA GUARDABARRO GRIS			1	ZT1184200030000	Instalación de luces traseras	1
				2	ZT1270300273000	Pasacable Flex. L=73	1
				3	ZT1224200003000	Grampa Flexible Freno Trasero	1
				4	ZT1251100101000	Bulon M6x12	2
				5	ZT1224100037000	Precintos 3.6x295	3
				6	ZT1251100122093	Bulon M8x16	4
				7	ZT1251700058093	Buje 8.2x11x4.5 + 16x1.5	4
				8	ZT1240300071000	Arandela Goma 11x16x1	4
				9	ZT4044201108052	Tapa guardabarro cortaspray Gris	1
72	FARO GIROS TRASERO Y FARO PATENTE			1	ZT1224200120000	Soporte giros traseros	1
				2	ZT1174200019000	Faro Giro Tras. Izq.	1
				3	ZT1174200020000	Faro Giro Tras. Der.	1
				4	ZT1174200021000	Faro Patente	1
				5			
				6			
				7			
				8			
				9			





FIG.	NOMBRE	IMAGEN CONJUNTO	IMAGEN DE PARTES	Nº	CÓDIGO	DESCRIPCIÓN	CANT.
73	PLACA PORTA PATENTE			1	ZT1270300039000	Placa Porta Patente	1
				2	ZT1210201362000	No se vende	1
				3	ZT1251100101000	Bulon M6x12	4
				4	ZT1250303010093	Tuerca M6	4
				5			
				6			
				7			
				8			
				9			
74	CUADRO			1	ZT4014200010000	Cuadro Zontes T310	1
				2	ZT1130900026000	Cubeta Cuadro	2
				3	ZT1274100006000	Filtro Aceite Cuadro	1
				4	ZT1051453003000	O-Ring 27.4x2.65	1
				5	ZT1274100024000	junta Enfriamiento de Aceite	1
				6	ZT1244100033000	Junta 12x20x2	1
				7	ZT1251100066093	Tapón Drenaje Aceite M12x1.5x15	1
				8	ZT1251100086093	Bulon M10x1.5x112	1
				9	ZT1251300057093	Tuerca M10x1.5	1





FIG.	NOMBRE	IMAGEN CONJUNTO	IMAGEN DE PARTES	Nº	CÓDIGO	DESCRIPCIÓN	CANT.
75	INSTALACIÓN ELECTRICA			1	ZT1184200046000	Instalacion eléctrica	1
				2	ZT1224100051000	Precintos 2.5x10	3
				3	ZT1224100037000	Precintos 3.6x295	20
				4	ZT1184100017000	Relé Inyección Electronica Combustible	2
				5	ZT1184100002000	Interruptor de Descarga	1
				6	ZT1244100082000	Capuchón de Interruptor de Descarga	1
				7	ZT1184200039000	Destellador	1
				8	ZT1184200016000	Sirena de Alarma PKE	1
				9			
76	INSTALACIÓN ELECTRICA			1	ZT1184200127000	Fusible 10A	8
				2	ZT1184200128000	Fusible 15A	6
				3	ZT1184200129000	Fusible 25A	3
				4	ZT1184100080000	Fusible 15A	1
				5			
				6			
				7			
				8			
				9			





FIG.	NOMBRE	IMAGEN CONJUNTO	IMAGEN DE PARTES	Nº	CÓDIGO	DESCRIPCIÓN	CANT.
77	BOBINA EXTERNA			1	ZT1184200108000	Bobina Externa	1
				2	ZT1184200104007	Bobina Externa (Con Cable Alta Tensión)	1
				3	ZT1274100085000	Soporte Bobina Externa	1
				4	ZT1250201032093	Bulon M5x16	2
				5	ZT1251100102000	Bulon M6x16	1
				6	ZT1050954017000	Bujía	1
				7			
				8			
				9			
78	COMPONENTES ELECTRICOS			1	ZT1184200004000	Bocina	1
				2	ZT1184200033000	Regulador Tensión	1
				3	ZT1250303010093	Tuerca M6	2
				4	ZT1274100058000	Cerradura Electronica Asiento	1
				5	ZT1251100102000	Bulon M6x16	3
				6	ZT1184100012000	Interruptor de Motor	1
				7	ZT1250205040095	Bulon M8X16	2
				8	ZT1274100017000	Pasacable de Instalación Electrica	2
				9	ZT1274100095000	Pasacable de Interruptor	1





FIG.	NOMBRE	IMAGEN CONJUNTO	IMAGEN DE PARTES	Nº	CÓDIGO	DESCRIPCIÓN	CANT.
79	TAPON DE GOMA			1	ZT1224200016000	Pasacable Cable	1
				2	ZT1274100007000	Buje	1
				3	ZT1250105236093	Bulon GB5789 M6x55	1
				4	ZT1244100019000	Goma posición interno de Tanque	1
				5	ZT1244100002000	Silent-Block Cachas Tanque	10
				6	ZT1244100061000	Tapon de Cuadro	4
				7	ZT1240300007000	Goma Silent-Block Batería	1
				8			
				9			
80	SOPORTES DE MOTOR			1	ZT1020242185000	Soporte motor inferior	1
				2	ZT1020242186000	Soporte motor superior	1
				3	ZT1251100132003	Bulon M10x1.5x80	6
				4	ZT1251300057093	Tuerca M10x1.5	6
				5	ZT4024200005000	Soporte	1
				6			
				7			
				8			
				9			





FIG.	NOMBRE	IMAGEN CONJUNTO	IMAGEN DE PARTES	Nº	CÓDIGO	DESCRIPCIÓN	CANT.
81	SOSTEN LATERAL	 <p>注意：该侧支架与Y前减震器使用，购买前请查看前减震器型号（如左图所示）再自行下单。 Remark: This side bracket is used with Y front shock absorber. Please check the shock absorber type (as shown in the left picture) before placing the order.</p>		1	ZT1274200070000	Sosten Lateral	1
				2	ZT1251100088094	Bulon M10x1.5x43	1
				3	ZT1264100001000	Resorte Sosten Lateral	1
				4	ZT1251700025091	Buje de Sosten Lateral	1
				5	ZT1251300057093	Tuerca M10x1.5	1
				6			
				7			
				8			
				9			
82	CAJA FILTRO AIRE			1	ZT1224200058000	Caja Filtro Aire	1
				2	ZT1244200017000	Fuelle Admisión Aire Caja Filtro	1
				3	ZT1051354004000	Abrazadera 56x10	1
				4	ZT1251300063093	Grampa M6X11x15	5
				5	ZT1251100101000	Bulon M6x12	2
				6	ZT1224200065000	Filtro de Aire	1
				7			
				8			
				9			





FIG.	NOMBRE	IMAGEN CONJUNTO	IMAGEN DE PARTES	Nº	CÓDIGO	DESCRIPCIÓN	CANT.
83	TANQUE FILTRO COMBUSTIBLE			1	ZT1224200158000	Tanque Filtro Combustible (V2)	1
				2	ZT1050954009000	Electrovalvula Tanque Filtro Combustible	1
				3	ZT1250303010093	Tuerca M6	1
				4	ZT1244200004000	Manguera Tanque Filtro Secundario	1
				5	ZT1251300063093	Grampa M6X11x15	2
				6	ZT1251100101000	Bulon M6x12	2
				7			
				8			
				9			
84	CUERPO INYECTOR			1	ZT1251112001093	Bulon M6x16	2
				2	ZT1050954012000	Acople Cuerpo de Inyección	1
				3	ZT1051453007000	O-Ring 45x2.1	1
				4	ZT1051354004000	Abrazadera 56x10	1
				5	ZT1050954005000	Cuerpo de Inyección	1
				6	ZT1251112001093	Bulon M6x16	1
				7	ZT1050954008000	Capuchón de Inyector	1
				8	ZT1050954007000	Inyector Combustible	1
				9			





FIG.	NOMBRE	IMAGEN CONJUNTO	IMAGEN DE PARTES	Nº	CÓDIGO	DESCRIPCIÓN	CANT.	
85	MOTOR			1	ZT5540101002000	MOTOR ZONTES 310 (V2)	1	
				2				
				3				
				4				
				5				
				6				
				7				
				8				
				9				
86	TAPA CUBRE PIÑON			1	ZT4044201022051	Tapa Cubre Piñon	1	
				2	ZT1251112003093	Bulon M6x45	2	
				3				
				4				
				5				
				6				
				7				
				8				
				9				





FIG.	NOMBRE	IMAGEN CONJUNTO	IMAGEN DE PARTES	Nº	CÓDIGO	DESCRIPCIÓN	CANT.
87	BRIDA Y JUNTA DE ESCAPE			1	ZT1070100133000	Junta de Escape	1
				2	ZT1020241094000	Brida Tubo Salida Escape	1
				3	ZT1251300058093	Tuerca M8 Tubo Salida Escape	2
				4			
				5			
				6			
				7			
				8			
				9			
88	SALIDA ESCAPE CON CATALIZADOR EURO IV			1	ZT1050953008000	Sonda Lambda	1
				2	ZT1224100013000	Hebilla Fij. Sonda Lambda	1
				3	ZT1124200002000	Salida Escape con Catalizador Euro IV	1
				4	ZT1244100064000	Goma Silent-Block Silenciador	2
				5	ZT1274100068095	Buje Fij. Catalizador	4
				6	ZT1250205023000	Bulon M8x35 Allen	2
				7	ZT1250303011093	Tuerca M8	1
				8	ZT1124200015000	Tubo Salida de Escape	1
				9			





FIG.	NOMBRE	IMAGEN CONJUNTO	IMAGEN DE PARTES	Nº	CÓDIGO	DESCRIPCIÓN	CANT.
89	SILENCIADOR			1	ZT4024200003035	Silenciador Titanio	1
				2	ZT1124100012000	Junta Grafito Silenciador 37.8x25x10	1
				3	ZT1274100074000	Abrazadera Silenciador	1
				4	ZT4024200004035	Protector Frontal Silenciador	1
				5	ZT1250501010000	Grower 6	2
				6	ZT1251100101000	Bulon M6x12	2
				7	ZT1244100064000	Goma Silent-Block Silenciador	1
				8	ZT1274100068095	Buje Fij. Catalizador	2
				9	ZT1250205023000	Bulon M8x35 Allen	2
90	SOPORTE IZQUIERDO PEDALIN ACOMPAÑANTE			1	ZT1274200048000	Soporte Izq. Pedalin Acompañante	1
				2	ZT1250205034093	Bulon M8X16	1
				3	ZT1250205023000	Bulon M8x35 Allen	2
				4	ZT1244100002000	Silent-Block Cachas Tanque	2
				5	ZT1274200073000	Pedalín acompañante izq	1
				6	ZT1264100005000	Resorte Esfera Posición Pedalin	1
				7	ZT1274100010000	Esfera Poción Pedalin Acompañante	1
				8	ZT1270300272000	Placa Posición Pedalin	1
				9	ZT1274100012000	Perno Pedalin	1





FIG.	NOMBRE	IMAGEN CONJUNTO	IMAGEN DE PARTES	Nº	CÓDIGO	DESCRIPCIÓN	CANT.
91	PEDALIN CONDUCTOR IZQUIERDO			1	ZT1274100035000	Soporte Pedalin Conductor	1
				2	ZT1264100003000	Resorte Pedalin Izquierdo	1
				3	ZT1274200195000	Pedalin Conductor Izquierdo (V2)	1
				4	ZT1274100012000	Perno Pedalin	1
				5	ZT1264100006000	Seguer E	1
				6	ZT1251500048000	Arandela Soporte Pedalin	1
				7	ZT1251100123093	Bulon M8x25	1
				8			
				9			
92	LEVA COMANDO CAMBIOS			1	ZT1274100039000	Leva Comando de Cambios	1
				2	ZT1251100061093	Bulon M6x22	2
				3	ZT1250303010093	Tuerca M6	1
				4	ZT1274100042000	Rotula Leva Comando de Cambio	1
				5	ZT1250301020093	Tuerca M6	1
				6			
				7			
				8			
				9			





FIG.	NOMBRE	IMAGEN CONJUNTO	IMAGEN DE PARTES	Nº	CÓDIGO	DESCRIPCIÓN	CANT.
93	PALANCA DECAMBIOS			1	ZT1274200160000	Palanca de Cambios (V2)	1
				2	ZT1250303010093	Tuerca M6	1
				3	ZT1251100061093	Bulon M6x22	1
				4	ZT1274100043000	Rotula Palanca Cambios	1
				5	ZT1250301018093	Varilla Palanca Cambios	1
				6	ZT1274200003000	Varilla Palanca Cambios 10x130	1
				7			
				8			
				9			
94	SOPORTE DE CANDADO			1	ZT1274200037000	Soporte de Candado	1
				2	ZT1251100101000	Bulon M6x12	2
				3			
				4			
				5			
				6			
				7			
				8			
				9			





FIG.	NOMBRE	IMAGEN CONJUNTO	IMAGEN DE PARTES	Nº	CÓDIGO	DESCRIPCIÓN	CANT.
95	SOPORTE DERECHO PEDALIN ACOMPAÑANTE			1	ZT1274200049000	Soporte Der. Pedalin Acompañante	1
				2	ZT1250205034093	Bulon M8X16	1
					ZT1250205023000	Bulon M8x35 Allen	2
				3	ZT1244100002000	Silent-Block Cachas Tanque	2
				4	ZT1274200074000	Pedalín acompañante der	1
				5	ZT1264100005000	Resorte Esfera Posición Pedalin	1
				6	ZT1274100010000	Esfera Poción Pedalin Acompañante	1
				7	ZT1270300272000	Placa Posición Pedalin	1
				8	ZT1274100012000	Perno Pedalin	1
	ZT1264100006000	Seguer E	1				
96	PEDALIN CONDUCTOR DERECHO			1	ZT1274200194000	Pedalín Conductor Derecho (V2)	1
				2	ZT1264100004000	Resorte Pedalin Derecho	1
				3	ZT1274100012000	Perno Pedalin	1
				4	ZT1264100006000	Seguer E	1
				5			
				6			
				7			
				8			
				9			





FIG.	NOMBRE	IMAGEN CONJUNTO	IMAGEN DE PARTES	Nº	CÓDIGO	DESCRIPCIÓN	CANT.
97	PEDAL FRENO TRASERO			1	ZT1274200010000	Pedal Freno Trasero	1
				2	ZT1260100119093	Resorte Pedal Freno Tras	1
				3	ZT1251100131000	Bulon M10x1.5x36	1
				4	ZT1251500060095	Arandela 10.5x26x1	1
				5			
				6			
				7			
				8			
				9			
98	PEDALINDES POSAPIE			1	ZT1244200036000	Goma pedalin	4
				2	ZT1274200051000	Placa de Goma Pedalin	4
				3	ZT1251100224000	Bulón M6x26 para pedalin con goma	2
				4	ZT1251700134000	Buje $\Phi 12 \times \Phi 6 \times 19$ para pedalin con goma	2
				5	ZT1250205038000	Bulon M5X12	4
				6	ZT1032142043000	NO SE VENDE	1
				7	ZT1032142044000	NO SE VENDE	1
				8	ZT1032142045000	NO SE VENDE	1
				9	ZT1032142046000	NO SE VENDE	1









FIG.	NOMBRE	IMAGEN CONJUNTO	IMAGEN DE PARTES	Nº	CÓDIGO	DESCRIPCIÓN	CANT.
99	RADIADORES			1	ZT1274200004000	Radiador Izquierdo	1
				2	ZT1244200011000	Tubo Conexión entre Radiadores	1
				3	ZT1274200090000	Abrazadera Clip	2
				4	ZT1274200005000	Radiador Derecho	1
				5	ZT1244100002000	Silent-Block Cachas Tanque	4
				6	ZT1251100061093	Bulon M6x22	5
				7	ZT1274200139000	Termostato radiador izquierdo	1
				8			
				9			
100	TANQUE AGUA VICE			1	ZT1224200006000	Tanque Agua Vice	1
				2	ZT1244200013000	Tubo Conexión Radiador de Tanque Agua	1
				3	ZT1274200088000	Abrazadera Clip 10.5	2
				4	ZT1274200079000	Abrazadera Clip 9	1
				5	ZT1244200025000	Tubo Drenaje Tanque Agua	1
				6	ZT1251100061093	Bulon M6x22	1
				7			
				8			
				9			

FIG.	NOMBRE	IMAGEN CONJUNTO	IMAGEN DE PARTES	Nº	CÓDIGO	DESCRIPCIÓN	CANT.
101	TERMOSTATO Y CIRCUITO DE AGUA			1	ZT1244200001000	Tubo Salida Agua de Motor	1
				2	ZT1274200019000	Termostato	1
				3	ZT1244200010000	Tubo entrada Agua de Radiador Izquierdo	1
				4	ZT1244200021000	Tubo Agua Chico de Circuito Refrigeración	1
				5	ZT1244200003000	Tubo Entrada Agua de Motor	1
				6	ZT1244200012000	Tubo Agua de Motor	1
				7	ZT12742000089000	Abrazadera Clip 22	1
				8	ZT12742000090000	Abrazadera Clip	4
				9	ZT12742000091000	Abrazadera Clip 27	2
102	TUBOS DE CIRCUITO DE ACEITE			1	ZT1244200016000	Tubo Aceite por lado Cuadro	1
				2	ZT1244200014000	Tubo Salida Aceite de Motor	1
				3	ZT1244200015000	Tubo Entrada Aceite de Motor	1
				4	ZT1244100034000	Junta Sello 14x20x2	6
				5	ZT1251100089094	Bulon Aceite M14x1.50x32	3
				6	ZT1051454014000	O-Ring	3
				7	ZT1251100061093	Bulon M6x22	3
				8	ZT1274200041000	Abrazadera Maguera Motor	3
				9			



CATÁLOGO DE PIEZAS DE REPUESTO

FRENOS - T310



BETAMOTOR ARGENTINA S.A.


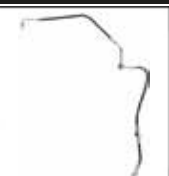


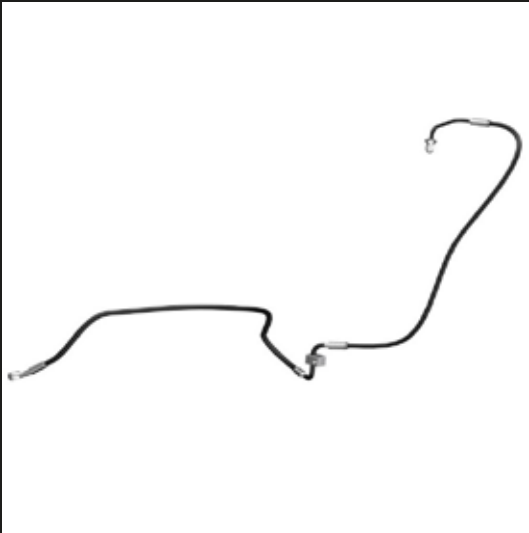



FIG.	NOMBRE	IMAGEN CONJUNTO	IMAGEN DE PARTES			Nº	CÓDIGO	DESCRIPCIÓN	CANT.
1	FLEXIBLE FRENO DELANTERO CALIPER - UNIDAD HIDRAULICA					1	ZT1100100548000	Flexible Freno FC- HU 290x96	1
						2	ZT1251100112000	Bulon M10 Flexible Freno	1
						3	ZT1251513013000	Arandela Cobre 10.2x15x1.5	2
						4	ZT1100100544000	Flexible Freno FC - HU 315x96	1
						5			
						6			
						7			
						8			
						9			
2	FLEXIBLE FRENO TRASERO CALIPER - UNIDAD HIDRAULICA					1	ZT1100100476000	Flexible Freno RC - HU	1
						2	ZT1251100112000	Bulon M10 Flexible Freno	1
						3	ZT1251513013000	Arandela Cobre 10.2x15x1.5	2
						4			
						5			
						6			
						7			
						8			
						9			




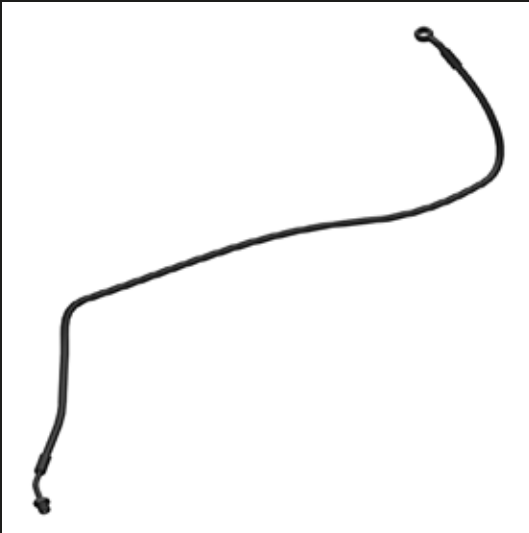



FIG.	NOMBRE	IMAGEN CONJUNTO	IMAGEN DE PARTES			Nº	CÓDIGO	DESCRIPCIÓN	CANT.
3	FLEXIBLE FRENO TRASERO BOMBA - UNIDAD HIDRAULICA					1	ZT1100100125000	Flexible Freno RMC - HU	1
						2	ZT1251513013000	Arandela Cobre 10.2x15x1.5	2
						3			
						4			
						5			
						6			
						7			
						8			
						9			
4	FLEXIBLE FRENO DELANTERO BOMBA - UNIDAD HIDRAULICA					1	ZT1100100221000	Flexible Freno FMC - HU	1
						2	ZT1251100112000	Bulon M10 Flexible Freno	1
						3	ZT1251513013000	Arandela Cobre 10.2x15x1.5	2
						4			
						5			
						6			
						7			
						8			
						9			










FIG.	NOMBRE	IMAGEN CONJUNTO	IMAGEN DE PARTES			Nº	CÓDIGO	DESCRIPCIÓN	CANT.
5	BOMBA FRENO TRASERO COMPLETO					1	ZT1100100119000	Bomba Freno Trasera Compl.	1
						2	ZT1100100393000	Bulbo Freno Trasero	1
						3			
						4			
						5			
						6			
						7			
						8			
						9			
6	UNIDAD CONTROL HIDRÁULICO ABS					1	ZT1100100676000	Unidad de Control Hidráulico	1
						2			
						3			
						4			
						5			
						6			
						7			
						8			
						9			

FIG.	NOMBRE	IMAGEN CONJUNTO	IMAGEN DE PARTES			Nº	CÓDIGO	DESCRIPCIÓN	CANT.	
7	CALIPER FRENO DELANTERO	 				1	ZT1100100370000	Caliper Freno Delantero	1	
						2				
						3				
						4				
						5				
						6				
						7				
						8				
						9				
8	CALIPER FRENO TRASERO					1	ZT1100100450000	Caliper Freno Trasero	1	
						2				
						3				
						4				
						5				
						6				
						7				
						8				
						9				



CATÁLOGO DE PIEZAS DE REPUESTO

ZONTES - MOTOR



BETAMOTOR ARGENTINA S.A.






FIG.	NOMBRE	IMAGEN CONJUNTO	IMAGEN DE PARTES	Nº	CÓDIGO	DESCRIPCIÓN	CANT.
1	TAPA CILINDRO COMPLETA			1	ZT4050654003000	Tapa Cilindro c/Arbol Levas	1
				2	ZT1050153005000	Retén Tapa de Cilindro	2
				3	ZT1251112010000	Bulon M8x110	2
				4			1
				5	ZT1251401003000	Buje Posicionador 10x14	1
				6	ZT1251401001000	Buje Posicionador 8x14	2
				7	ZT1051454001000	O-Ring 7.5x1.5	1
				8	ZT1251300052094	Tuerca Ciega M6x9	4
				9	ZT1251500041000	Arandela 10.3x20x2	4
2	TAPA CILINDRO Y ARBOL DE LEVAS Y BUJÍA Versión para Cadena Distribución 9 MM	 		1	ZT4050654004000	Tapa Cilindro	1
				2	ZT1050154042000	Arbol Levas Admisión (9 MM)	1
				3	ZT1050154043000	Arbol Levas Escape (9 MM)	1
				4	ZT1050954017000	Bujía	1
				5	ZT1051454013000	O-Ring 18x2.65	1
				6	ZT1051954001000	Tubo Salida Aceite Tapa Cilindro	1
				7	ZT1251112001093	Bulon M6x16	2
				8	ZT1050154032000	3x27 Slidelifter	4
				9	ZT1050154020000	Pastillas regulación válvulas 8.85	4





FIG.	NOMBRE	IMAGEN CONJUNTO	IMAGEN DE PARTES	Nº	CÓDIGO	DESCRIPCIÓN	CANT.
3	TAPA CILINDRO Y ARBOL LEVAS (Versión con Cadena Distribución 7 MM)			1	ZT4050654004000	Tapa Cilindro con Válvulas	1
				2	ZT1050154009000	Arbol Levas Admisión (7 MM)	1
				3	ZT1050154010000	Arbol Levas Escape (7 MM)	1
				4	ZT1050954017000	Bujía	1
				5	ZT1051454013000	O-Ring 18x2.65	1
				6	ZT1051954001000	Tubo Salida Aceite Tapa Cilindro	1
				7	ZT1251112001093	Bulon M6x16	2
				8	ZT1050154032000	3x27 Slidelifter	4
				9	ZT1050154020000	Pastillas regulación válvulas 8.85	4
4	TAPA CILINDRO Y VALVULAS			1	ZT4050654001000	Tapa Cilindro (Sola)	1
				2	ZT1050154012000	Valvula Admisión A	2
				3	ZT1050154013000	Valvula Escape A	2
				4	ZT1051553001000	Retén Vavula 5.0	4
				5	ZT1050153015000	Apollo Resorte Valvula	4
				6	ZT1050154040000	Resorte Valvula Admisión	4
				7	ZT1050154039000	Resorte Valvula Escape	4
				8	ZT1050154016000	Platillo Resorte Valvula	4
				9	ZT1050154017000	Seguro Valvula	8





FIG.	NOMBRE	IMAGEN CONJUNTO	IMAGEN DE PARTES	Nº	CÓDIGO	DESCRIPCIÓN	CANT.
5	SENSOR DE ACEITE Y AGUA Y ESPARRAGOS DE TAPA CILINDRO			1	ZT1050954003000	Sensor Aceite y Agua + O-Ring	1
				2	ZT1051454009000	O-Ring 9x2	1
				3	ZT1251111003094	Esparrago Tapa Cilindro M8 x M8 x 36	2
				4			
				5			
				6			
				7			
				8			
				9			
6	TAPA DE VÁLVULAS			1	ZT1040754001000	Tapa de Válvulas	1
				2	ZT1251100067093	Bulon M6x10	1
				3	ZT1251513001019	Arandela 6.3x12x1.6 Cobre	1
				4	ZT1250205023000	Bulon M8x35 Allen	1
				5	ZT1251112003093	Bulon M6x45	2
				6	ZT1251112002093	Bulon M6x30	8
				7	ZT1051654001000	Junta Tapa Válvulas	1
				8			
				9			





FIG.	NOMBRE	IMAGEN CONJUNTO	IMAGEN DE PARTES	Nº	CÓDIGO	DESCRIPCIÓN	CANT.
7	KIT CILINDRO & PISTÓN			1	ZT4050554001000	Cilindro con Piston	1
				2	ZT1051654006000	Junta Tapa Cilindro	1
				3	ZT1051654007000	Junta Cilindro-Carter	1
				4	ZT1251112002093	Bulon M6x30	1
				5	ZT1051301052000	Buje Posicionador 12x20	2
				6			
				7			
				8			
				9			
8	CILINDRO Y PISTÓN			1	ZT4050554002000	Cilindro con tubo entrada agua	1
				2	ZT1050454013000	Pistón Completo	1
				3			
				4			
				5			
				6			
				7			
				8			
				9			









FIG.	NOMBRE	IMAGEN CONJUNTO	IMAGEN DE PARTES			Nº	CÓDIGO	DESCRIPCIÓN	CANT.
9	CILINDRO Y TUBO ENTRADA AGUA					1	ZT1040554001000	Cilindro	1
						2	ZT1051954007000	Tubo Entrada y Salida Agua	1
						3	ZT1051454008000	O-Ring 19x1.5	1
						4			
						5			
						6			
						7			
						8			
						9			
10	PISTÓN					1	ZT1050454002000	Pistón	1
						2	ZT1050454003000	Perno Piston	1
						3	ZT1050454007000	Seguro Pistón 21x1.2	2
						4	ZT1050454004000	Aro 1° Compresión	1
						5	ZT1050454005000	Aro 2° Compresión	1
						6	ZT1050454006000	Aro de Aceite	1
						7			
						8			
						9			





FIG.	NOMBRE	IMAGEN CONJUNTO	IMAGEN DE PARTES	Nº	CÓDIGO	DESCRIPCIÓN	CANT.
11	ÁRBOL PRIMARIO COMPLETO			1		Figura 12 - Página 57	
				2		Figura 16 - Página 59	
				3	ZT1050254004000	Arbol Primario Completo	1
				4		Figura 20 - Página 61	
				5			
				6			
				7			
				8			
				9			
12	EMBRAGUE COMPLETO			1	ZT1050753001000	Embrague Completo	1
				2		Figura 15 - Página 59	
				3			
				4			
				5			
				6			
				7			
				8			
				9			





FIG.	NOMBRE	IMAGEN CONJUNTO	IMAGEN DE PARTES	Nº	CÓDIGO	DESCRIPCIÓN	CANT.		
13	CANASTA PORTA DISCO EMBRAGUE			1	ZT1050753004000	Canasta Porta Discos Embrague	1		
				2	Figura 14 - Página 58				
				3					
				4					
				5					
				6					
				7					
				8					
				9					
14	DISCOS DE EMBRAGUE Y SEPARADOR DE DISCOS			1	ZT1050753019000	Disco Embrague	1		
				2	ZT1050753007000	Placa Interior Embrague	1		
				3	ZT1050753011000	Placa Exterior Embrague	1		
				4	ZT1050753012000	Separador Disco Embrague	6		
				5	ZT1251512031000	Arandela 96.3x107x1	1		
				6	ZT1251514006000	Arandela Antivibración 10.3x28x2.4x2	1		
				7	ZT1050753009000	Placa Fij. Resorte Embrague	1		
				8	ZT1050753008000	Resorte Embrague	4		
				9	ZT1251100070093	Bulon M6x30	4		




FIG.	NOMBRE	IMAGEN CONJUNTO	IMAGEN DE PARTES	Nº	CÓDIGO	DESCRIPCIÓN	CANT.
15	PERNO EMPUJE EMBRAGUE			1	ZT1050753018000	Perno Empujador Embrague	1
				2	ZT1250601034000	Rodamiento 61903	1
				3	ZT1251311001094	Tuerca M16x1	1
				4	ZT1251514002000	Arandela Antivibración 10.3x28x2.4x2	1
				5	ZT1251512011000	Arandela 16.2x30x1	1
				6	ZT1251512022000	Arandela 22.2x37x2	1
				7	ZT1050753022000	Buje Embrague	1
				8	ZT1250602014000	Rodamiento Aguja K27x32x29.3	1
				9	ZT1050753010000	Arandela Empuje Buje Embrague	1
16	CONJUNTO SELECTORA			1	ZT1050654006000	Selectora	1
				2	ZT1050654002000	Horquilla Selectora Izq	1
				3	ZT1050654004000	Horquilla Selectora Centro	1
				4	ZT1050654003000	Horquilla Selectora Der	1
				5	ZT1050653007000	Eje Horquillas Selectora	1
				6	ZT1050653003000	Eje Transmisión Selectora	1
				7		Figura 17 - Página 60	
				8		Figura 18 - Página 60	
				9	ZT1050654007000	Perno Resorte de Placa Selectora	1


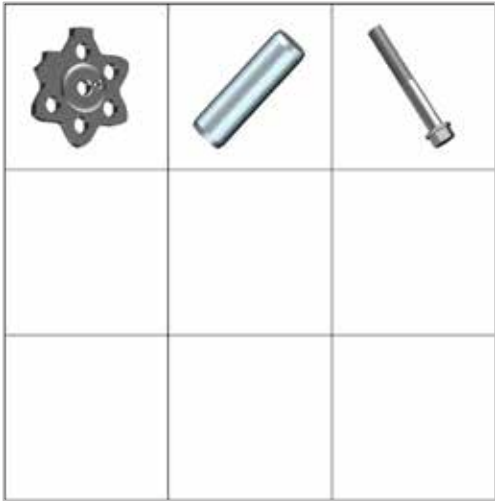


FIG.	NOMBRE	IMAGEN CONJUNTO	IMAGEN DE PARTES	Nº	CÓDIGO	DESCRIPCIÓN	CANT.
17	PLACA SELECTORA			1	ZT1050654001000	Placa Selectora	1
				2	ZT1250404003000	Perno 9.2x3x10	1
				3	ZT1251112002093	Bulon M6x30	1
				4			
				5			
				6			
				7			
				8			
				9			
18	LEVA DE SELECTORA			1	ZT1050653002000	Leva de Selectora	1
				2	ZT1050654008000	Resorte Torsión Leva Selectora	1
				3	ZT1251100068093	Bulon M6x14 - 9x2.6	1
				4	ZT1251512001000	Arandela 6.2x15x1	1
				5			
				6			
				7			
				8			
				9			





FIG.	NOMBRE	IMAGEN CONJUNTO	IMAGEN DE PARTES	Nº	CÓDIGO	DESCRIPCIÓN	CANT.
19	CONJUNTO ARBOL PRIMARIO			1	ZT1050253013000	Eje Arbol Primario	1
				2	ZT1050354001000	Engranaje 2°/1°	1
				3	ZT1050354002000	Engranaje 3-4°/1°	1
				4	ZT1050354003000	Engranaje 5°/1°	1
				5	ZT1050354004000	Engranaje 6°/1°	1
				6	ZT1050654009000	Eje Principal Engranaje 6ta	1
				7	ZT1251500037000	Arandela 19Zx1Mx37.5x1.5x25.5	2
				8	ZT1250505003000	Seguer 20x1.2	2
				9	ZT1251512009000	Arandela 15.2x25x1	1
20	ARBOL SECUNDARIO COMPLETO			1	ZT1050254005000	Arbol Secundario Completo	1
				2		Figura 24 - Página 63	
				3			
				4			
				5			
				6			
				7			
				8			
				9			



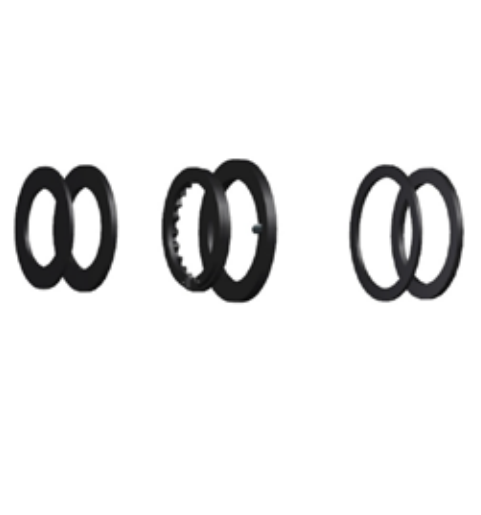

FIG.	NOMBRE	IMAGEN CONJUNTO	IMAGEN DE PARTES	Nº	CÓDIGO	DESCRIPCIÓN	CANT.
21	CONJUNTO ARBOL SECUNDARIO			1	ZT1050354011000	Engranaje 1°/2°	1
				2	ZT1050354006000	Engranaje 2°/2°	1
				3	ZT1050354007000	Engranaje 3°/2°	1
				4	ZT1050354008000	Engranaje 4°/2°	1
				5	ZT1050354009000	Engranaje 5°/2°	1
				6	ZT1050354010000	Engranaje 6°/2°	1
				7	ZT1050254003000	Eje Arbol Secundario	1
				8		Figura 22 - Página 62	
				9		Figura 23 - Página 63	
22	ARANDELAS ESPECIALES DE ARBOL SECUNDARIO			1	ZT1251512035000	Arandela 23x30x1.5	1
				2	ZT1251512034000	Arandela 25.2x31x1	1
				3	ZT1251511002000	Seguer 23x1.2	1
				4	ZT1251500039000	Arandela 22x1Mx37.5x1.5x27.5	1
				5	ZT1250404007000	Perno 9.2x2x5	1
				6	ZT1051353011000	Anillo de Engranaje 3°-4°/2°	1
				7	ZT1251512019000	Arandela 18.2x28x1.5	1
				8	ZT1251512016000	Arandela 17.2x27x1	1
				9			



FIG.	NOMBRE	IMAGEN CONJUNTO	IMAGEN DE PARTES	Nº	CÓDIGO	DESCRIPCIÓN	CANT.
23	COJINETES			1	ZT1050253007000	Cojinete 1	1
				2	ZT1050254002000	Cojinete 2	1
				3			
				4			
				5			
				6			
				7			
				8			
				9			
24	PIÑÓN Z14			1	ZT1050354013000	Piñon Z14	1
				2	ZT1251300066093	Tuerca M18x1.0x9	1
				3	ZT1051354002000	Arandela Piñon Z14	1
				4	ZT1050254001000	Buje Piñon	1
				5	ZT1051454011000	O-Ring 22.5x2.5	2
				6			
				7			
				8			
				9			





FIG.	NOMBRE	IMAGEN CONJUNTO	IMAGEN DE PARTES	Nº	CÓDIGO	DESCRIPCIÓN	CANT.
25	BALANCEADOR			1	Figura 27 - Página 65		
				2	Figura 32 - Página 67		
				3	ZT1050554006000	Balanceador	
				4			
				5			
				6			
				7			
				8			
				9			
26	JUNTA CARTER			1	Figura 27 - Página 65		
				2	ZT1051654005000	Junta Carter	1
				3	ZT1251112002093	Bulon M6x30	1
				4	ZT1251112005093	Bulon M6x75	7
				5	ZT1251112006093	Bulon M6x90	2
				6	ZT1251513001019	Arandela 6.3x12x1.6 Cobre	1
				7			
				8			
				9			





FIG.	NOMBRE	IMAGEN CONJUNTO	IMAGEN DE PARTES	Nº	CÓDIGO	DESCRIPCIÓN	CANT.
27	SEMICARTER IZQUIERDO CON RETENES			1	ZT4050154003000	Semicarter Izquierdo con Retenes	1
				2		Figura 29 - Página 66	
				3		Figura 30 - Página 66	
				4		Figura 31 - Página 67	
				5	ZT1051354005000	Placa Presión Interruptor Engranaje	1
				6	ZT1051354003000	Pasador Fijo axletree	2
				7	ZT1051354001000	Seguro Retén Arbol Secundario	1
				8	ZT1251100067093	Bulon M6x10	6
				9			
28	SEMI CARTER IZQUIERDO			1	ZT4050154004000	Semicarter Izquierdo (SOLO)	1
				2	ZT1250601082000	Rodamiento 6304-c3	1
				3	ZT1250601036000	Rodamiento 6202RS/P6 (Nitruración)	1
				4	ZT1250601056000	Rodamiento 63/23RS/P5 (Nitruración)	1
				5	ZT1250602022000	Rodamiento Aguja HK1010	1
				6	ZT1250602020000	Rodamiento Aguja HK22910	1
				7	ZT1051554002000	Retén 30x42x7	1
				8	ZT1051553005000	Retén 14x28x7	1
				9	ZT1051353009000	Cojinete	1




FIG.	NOMBRE	IMAGEN CONJUNTO	IMAGEN DE PARTES	Nº	CÓDIGO	DESCRIPCIÓN	CANT.
29	TAPON DRENAJE ACEITE			1	ZT1251100066093	Tapón Drenaje Aceite M12x1.5x15	1
				2	ZT1244100033000	Junta 12x20x2	1
				3			
				4			
				5			
				6			
				7			
				8			
				9			
30	BULON ESPECIAL SEMICARTER IZQUIERDO			1	ZT1251400002000	Bulon Esp. M10x1.25	1
				2	ZT1251513004019	Arandela Cobre 10.3x20x2	1
				3			
				4			
				5			
				6			
				7			
				8			
				9			









FIG.	NOMBRE	IMAGEN CONJUNTO	IMAGEN DE PARTES	Nº	CÓDIGO	DESCRIPCIÓN	CANT.
31	SENSOR CAMBIOS		  	1	ZT1050654005000	Interruptor Engranaje - Sensor cambios	1
				2	ZT1051454011000	O-Ring 22.5x2.5	1
				3	ZT1250201034093	Bulón M5x20	2
				4			
				5			
				6			
				7			
				8			
				9			
32	CIGÜEÑAL		  	1	ZT1050454012000	Cigüeñal Completo	1
				2	ZT1050454017000	Arandela Der. Cigüeñal	1
				3	ZT1251802004000	Chaveta 5x5.5x26x9	1
				4	ZT1050154031000	Contrapeso (Cadena 7 MM)	1
				4	ZT1050154041000	Contrapeso (Cadena 9 MM)	1
				5	ZT1251801003000	Chaveta Rectangular 5x5.5x19.2	1
				6	ZT1050353001000	Engranaje Primario	1
				7	ZT1251514003000	Arandela Antivibración 18.2x28x2.4x2	1
				8	ZT1251311002094	Tuerca M18x1.0x10	1
9	ZT1251802003000	Chaveta 4x4.6x25x14	1				


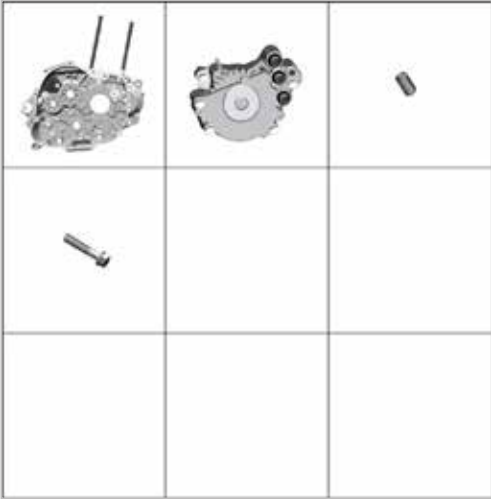

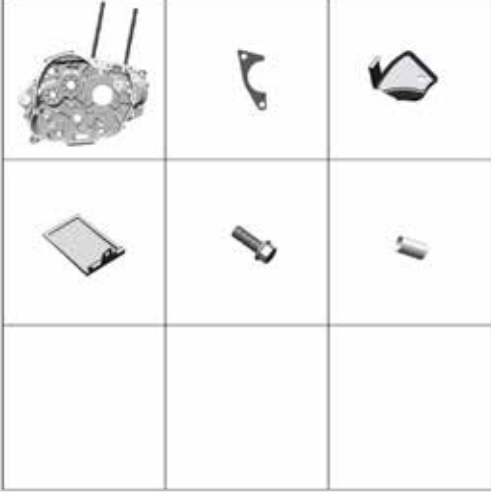
FIG.	NOMBRE	IMAGEN CONJUNTO	IMAGEN DE PARTES	Nº	CÓDIGO	DESCRIPCIÓN	CANT.
33	SEMICARTER DERECHO			1		Figura 34 - Página 68	
				2		Figura 37 - Página 70	
				3	ZT1251401001000	Buje Posicionador 8x14	1
				4	ZT1251112002093	Bulon M6x30	1
				5			
				6			
				7			
				8			
				9			
34	SEMICARTER DERECHO COMPLETO			1	ZT4050254003000	Semicarter Derecho Completo	1
				2	ZT1051353006000	Placa Rodamiento Eje Cigüeñal	1
				3	ZT1051353001000	Soporte	1
				4	ZT1050853010000	Colardor Aceite	1
				5	ZT1251112001093	Bulon M6x16	6
				6	ZT1051301052000	Buje Posicionador 12x20	1
				7			
				8			
				9			




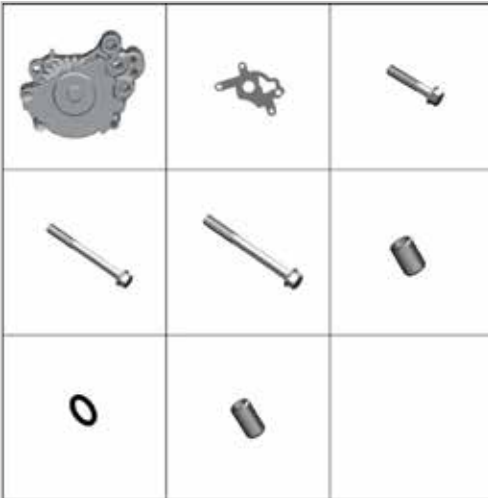
FIG.	NOMBRE	IMAGEN CONJUNTO	IMAGEN DE PARTES	Nº	CÓDIGO	DESCRIPCIÓN	CANT.
35	SEMICARTER DERECHO SOLO			1	ZT4050254005000	Semicarter Derecho sin Rodamiento	
				2	ZT1250601082000	Rodamiento 6304-c3	
				3	ZT1250601052000	Rodamiento 62/22/P5 (Nitruración)	
				4	ZT1250601057000	Rodamiento 6203/P5 (Nitruración)	
				5	ZT1250602026000	Rodamiento Aguja HK2012	
				6			
				7			
				8			
				9			
36	BOMBA ACEITE			1	Figura 37 - Página 70		
				2	ZT1050854003000	Junta Bomba Aceite	1
				3	ZT1251112002093	Bulon M6x30	1
				4	ZT1251112004093	Bulon M6x60	1
				5	ZT1251112005093	Bulon M6x75	1
				6	ZT1251401003000	Buje Posicionador 10x14	3
				7	ZT1051454014000	O-Ring	3
				8	ZT1251401001000	Buje Posicionador 8x14	2
				9			


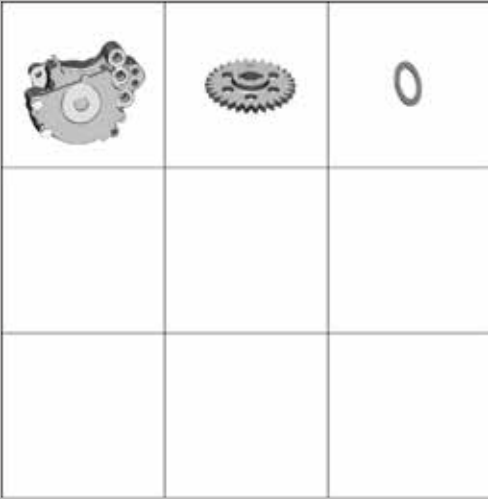


FIG.	NOMBRE	IMAGEN CONJUNTO	IMAGEN DE PARTES	Nº	CÓDIGO	DESCRIPCIÓN	CANT.
37	BOMBA DE ACEITE			1	ZT1050854001000	Bomba Aceite	1
				2	ZT1050854004000	Engranaje Bomba Aceite	1
				3	ZT1251512007000	Arandela 12.2x20x1	1
				4			
				5			
				6			
				7			
				8			
				9			
38	TAPA CARTER IZQUIERDO			1	ZT4050354003000	Tapa Carter Izquierdo Completo	1
				2	ZT1051653004000	Junta Tapa Carter Izq	1
				3	ZT4051054001000	Tapa Engranaje Reductor	1
				4	ZT1251112002093	Bulon M6x30	3
				5	ZT1051453005000	O-Ring 69x3	1
				6		Figura 41 - Página 72	
				7		Figura 42 - Página 72	
				8	ZT1251112004093	Bulon M6x60	1
				9	ZT1251112005093	Bulon M6x75	7




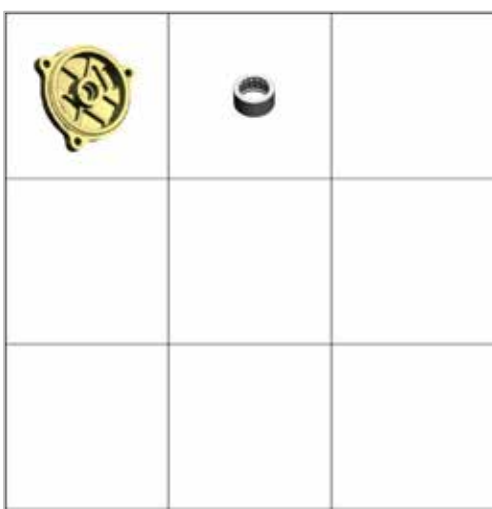
FIG.	NOMBRE	IMAGEN CONJUNTO	IMAGEN DE PARTES	Nº	CÓDIGO	DESCRIPCIÓN	CANT.
39	TAPA CARTER IZQUIERDO BOBINA VOLANTE MAGNETICO			1	ZT4050354002000	Tapa Carter Izquierdo	1
				2	ZT1051053001000	Bobina Volante Magnetico	1
				3	ZT1051353005000	Placa de Presión Bobina Magnetico	1
				4	ZT1251201001094	Bulon M5x15	3
				5	ZT1251201002094	Bulon M6x35	3
				6			
				7			
				8			
				9			
40	TAPA ENGRANAJE REDUCTOR			1	ZT4051054002000	Tapa Engranaje Reductor Titanio	1
				2	ZT1250602031000	Rodamiento Aguja HK1208	1
				3			
				4			
				5			
				6			
				7			
				8			
				9			


FIG.	NOMBRE	IMAGEN CONJUNTO	IMAGEN DE PARTES	Nº	CÓDIGO	DESCRIPCIÓN	CANT.
41	TAPÓN M30 ALUMINIO DE TAPA IZQUIERDA CARTER			1	ZT4050953006051	Tapon M30x1.5 Aluminio	1
				2	ZT1051453003000	O-Ring 27.4x2.65	1
				3			
				4			
				5			
				6			
				7			
				8			
				9			
42	TAPÓN M14 DE TAPA IZQUIERDA CARTER			1	ZT1040953002093	Tapon M14x1.5	1
				2	ZT1051453009000	O-Ring 13x2.8	1
				3			
				4			
				5			
				6			
				7			
				8			
				9			





FIG.	NOMBRE	IMAGEN CONJUNTO	IMAGEN DE PARTES	Nº	CÓDIGO	DESCRIPCIÓN	CANT.
43	TAPA CARTER DERECHO COMPLETO	 <p>左手把离合器臂座改进后 Improved left hand rocker arm component</p>		1	ZT4050454003000	Tapa Carter Derecho Completo	1
				2	ZT1251112002093	Bulon M6x30	2
				3	ZT1251112003093	Bulon M6x45	6
				4	ZT1251112004093	Bulon M6x60	1
				5	ZT1251112005093	Bulon M6x75	1
				6	ZT1251112006093	Bulon M6x90	1
				7	ZT1050753016000	Soporte Cable Embrague-Motor	1
				8	ZT1251513001019	Arandela 6.3x12x1.6 Cobre	1
				9	ZT1051653005000	Junta Tapa Carter Der	1
44	TAPA CARTER DERECHO	 <p>左手把离合器臂座改进后 Improved left hand rocker arm component</p>		1	ZT4050454004000	Tapa Carter Derecho	1
				2		Figura 46 - Página 74	
				3		Figura 47 - Página 75	
				4		Figura 48 - Página 75	
				5		Figura 49 - Página 76	
				6		Figura 50 - Página 76	
				7		Figura 51 - Página 77	
				8			
				9			





FIG.	NOMBRE	IMAGEN CONJUNTO	IMAGEN DE PARTES	Nº	CÓDIGO	DESCRIPCIÓN	CANT.
45	TAPA CARTER DERECHO	 <p>左手把离合摇臂座改进后 Improved left hand rocker arm component</p>		1	ZT4050454006000	Tapa Carter Derecho c/tapón aceite	1
				2	ZT1051954006000	Reten de Agua	1
				3	ZT1250601078000	Rodamiento 6001-C	1
				4	ZT1250601077000	Rodamiento 6201-C	1
				5	ZT1051554004000	Retén 12x23x7	1
				6	ZT1051554001000	Retén 12x24x5	3
				7	ZT1250505008000	Seguer 24	1
				8	ZT1250602024000	Rodamiento Aguja HK1210	1
				9			
46	FILTRO DE ACEITE MOTOR			1	ZT4050954002000	Tapa Filtro Aceite	1
				2	ZT1051454004000	O-Ring 55x2.5	1
				3	ZT1051454005000	O-Ring Sello Filtro Aceite	1
				4	ZT1050581006000	Filtro Aceite Motor	1
				5	ZT1050853009000	Resorte Filtro Aceite Motor	1
				6	ZT1251300056093	Tuerca Ciega M6	3
				7	ZT1251111010000	Esparrago M6x23.5	3
8							
9							




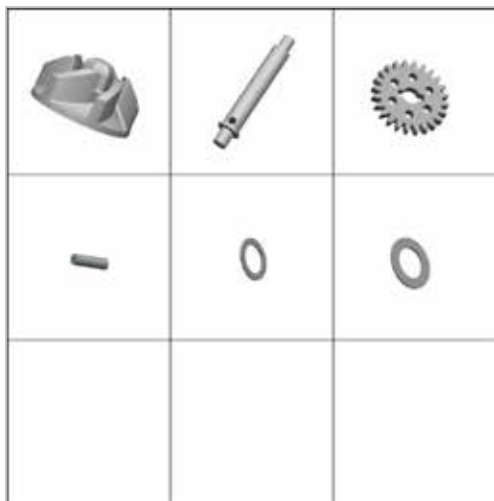
FIG.	NOMBRE	IMAGEN CONJUNTO	IMAGEN DE PARTES	Nº	CÓDIGO	DESCRIPCIÓN	CANT.
47	TAPA BOMBA DE AGUA			1	ZT4050954003000	Tapa Bomba Agua	1
				2	ZT1051454006000	O-Ring Tapa Bomba Agua	1
				3	ZT1251112002093	Bulon M6x30	3
				4	ZT1251112001093	Bulon M6x16	1
				5	ZT1051654002000	Junta Sello 6x13x1.8	1
				6	ZT1251401001000	Buje Posicionador 8x14	2
				7	ZT1051454001000	O-Ring 7.5x1.5	1
				8			
				9			
48	BOMBA DE AGUA			1	ZT1051954003000	Bomba Agua	1
				2	ZT1051954010000	Eje Bomba de Agua	1
				3	ZT1051954004000	Engranaje Bomba Agua	1
				4	ZT1250404006000	Perno 9.2x5x18	1
				5	ZT1251512007000	Arandela 12.2x20x1	1
				6	ZT1251512004000	Arandela 10.2x21x1	1
				7			
				8			
				9			








FIG.	NOMBRE	IMAGEN CONJUNTO	IMAGEN DE PARTES	Nº	CÓDIGO	DESCRIPCIÓN	CANT.
49	TAPÓN MEDIDOR DE ACEITE		 	1	ZT1050854002000	Tapon Medidor Aceite	1
				2	ZT1051454003000	O-Ring 15x3.1	1
				3			
				4			
				5			
				6			
				7			
				8			
				9			
50	VARILLA COMANDO EMBRAGUE	 <p>左手把离合摇臂座改进前 Left hand rocker arm component before improvement.</p> 	 	1	ZT1050753017000	Varilla Comando Embrague	1
				2	ZT1050753015000	Resorte Varilla Comando Embrague	1
				3			
				4			
				5			
				6			
				7			
				8			
				9			





FIG.	NOMBRE	IMAGEN CONJUNTO	IMAGEN DE PARTES	Nº	CÓDIGO	DESCRIPCIÓN	CANT.
51	TUBO ENTRADA Y SALIDA AGUA			1	ZT1051954007000	Tubo Entrada y Salida Agua	1
				2	ZT1051454008000	O-Ring 19x1.5	1
				3			
				4			
				5			
				6			
				7			
				8			
				9			
52	MOTOR DE ARRANQUE			1	ZT1051054014000	Motor Arranque	1
				2		Figura 53 - Página 78	
				3		Figura 54 - Página 78	
				4		Figura 55 - Página 79	
				5	ZT1251112002093	Bulon M6x30	2
				6			
				7			
				8			
				9			




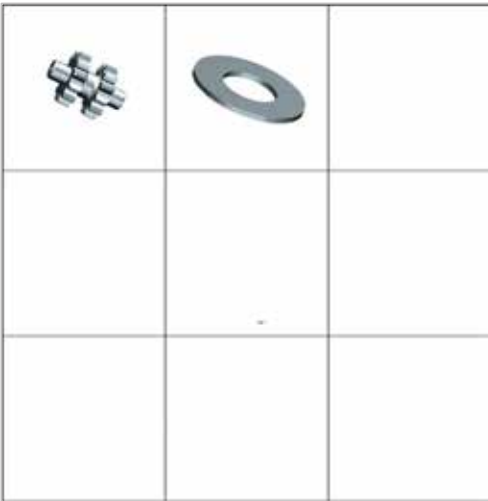
FIG.	NOMBRE	IMAGEN CONJUNTO	IMAGEN DE PARTES	Nº	CÓDIGO	DESCRIPCIÓN	CANT.
53	ENGRANAJE DOBLE ARRANQUE			1	ZT1051054008000	Engranaje Doble Arranque	1
				2	ZT1251512007000	Arandela 12.2x20x1	2
				3			
				4			
				5			
				6			
				7			
				8			
				9			
54	ENGRANAJE INTERMEDIO DOBLE ARRANQUE			1	ZT1051053004000	Engranaje Intermedio Doble Arranque	1
				2	ZT1251512004000	Arandela 10.2x21x1	2
				3			
				4			
				5			
				6			
				7			
				8			
				9			





FIG.	NOMBRE	IMAGEN CONJUNTO	IMAGEN DE PARTES	Nº	CÓDIGO	DESCRIPCIÓN	CANT.
55	VOLANTE MAGNETICO Y CORONA ARRANQUE			1	ZT1051054010000	Volante Magnetico	1
				2	ZT1251500034000	Reten 12.3x26x3	1
				3	ZT1251100065094	Bulon M12x1.25x50	1
				4	ZT1251512028000	Arandela 26.2x38x1	2
				5	ZT1051054012000	Corona Arranque	1
				6	ZT1250602028000	Rodamiento Aguja KT26x32x21.8	1
				7	ZT1051354006000	Arandela Empuje	1
				8			
				9			
56	CONJUNTO CADENA DISTRIBUCIÓN (Versión 9 MM)			1	ZT1050154033000	Cadena Distribución 6.35x9x130	1
				2	ZT1051254004000	Patin Guia Cadena Distribución	1
				3	ZT1050154034000	Placa Cadena Distribución (9 MM)	1
				4		Figura 57 - Página 80	
				5		Figura 60 - Página 81	
				6			
				7			
				8			
				9			






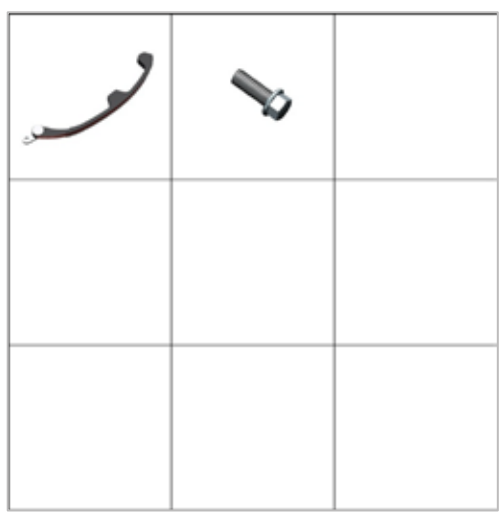


FIG.	NOMBRE	IMAGEN CONJUNTO	IMAGEN DE PARTES	Nº	CÓDIGO	DESCRIPCIÓN	CANT.
57	PATIN TENSOR CADENA DISTRIBUCIÓN (Versión Cadena Distribución 9 MM)			1	ZT1051254003000	Patin Tensor Cadena Distribución	1
				2	ZT1251100168093	Bulon M6x15	1
				3	ZT1251512001000	Arandela 6.2x15x1	1
				4			
				5			
				6			
				7			
				8			
				9			
58	CONJUNTO CADENA DISTRIBUCIÓN (Versión 7 MM)			1	ZT1050154015000	Cadena Distribución 6.35x7x130	1
				2	ZT1051254001000	Patin Guia Cadena Distribución	1
				3	ZT1050153004000	Placa Cadena Distribución (7 MM)	1
				4		Figura 59 - Página 81	
				5		Figura 60 - Página 81	
				6			
				7			
				8			
				9			

FIG.	NOMBRE	IMAGEN CONJUNTO	IMAGEN DE PARTES	Nº	CÓDIGO	DESCRIPCIÓN	CANT.
59	PATIN TENSOR CADENA DISTRIBUCIÓN (Versión Cadena 7 MM)			1	ZT1051254002000	Patin Tensor Cadena Distribución (7 MM)	1
				2	ZT1251112001093	Bulon M6x16	1
				3			
				4			
				5			
				6			
				7			
				8			
				9			
60	TENSOR CADENA DISTRIBUCIÓN			1	ZT1051253003000	Tensor Cadena Distribución	1
				2	ZT1051253004000	Junta Tensor Cadena Distribución	1
				3	ZT1251100067093	Bulon M6x10	1
				4	ZT1251513001019	Arandela 6.3x12x1.6 Cobre	1
				5	ZT1251112002093	Bulon M6x30	2
				6			
				7			
				8			
				9			



Jorge Peralta Martínez 2330

Los Troncos del Talar – CP. 1618 (B1608FEH)

Tigre – Buenos Aires – Argentina

Tel/Fax +54 11 5245 6752

www.betamotor.com.ar