



CATÁLOGO DE PIEZAS DE REPUESTO

ZONTES - R310 2



BETAMOTOR ARGENTINA S.A.





FIG.	NOMBRE	IMAGEN CONJUNTO	IMAGEN DE PARTES	Nº	CÓDIGO	DESCRIPCIÓN	CANT.
1	INSTRUMENTAL TFT			1	ZT1164200010000	Instrumental TFT (60 diente)	1
				2	ZT1250301020093	Tuerca M6	3
				3	ZT1250502010093	Arandela Esp. 6.1	3
				4	ZT1244200092000	Silent-Block Instrumental	3
				5	ZT1274200169000	Soporte Instrumental R1 (TFT)	1
				6	ZT1250205006091	Bulon M8x45 GB70.1	1
				7	ZT1250501007093	Grower 8	1
				8	ZT1251300063093	Grampa M6X11x15	1
				9			
2	TAPA DE INSTRUMENTAL TFT			1	ZT1224200128000	Tapa de Instrumental TFT	1
				2	ZT1244100052000	Arandela Goma 8.5x14x1	1
				3	ZT1274100057095	Buje 6.2x8.5x3.5 + 14x1.5	1
				4	ZT1251100102000	Bulon M6x16	1
				5			
				6			
				7			
				8			
				9			









FIG.	NOMBRE	IMAGEN CONJUNTO	IMAGEN DE PARTES	Nº	CÓDIGO	DESCRIPCIÓN	CANT.
3	MASCARIN AZUL		  	1	ZT4044201013064	Cacha Mascarin Sup. Azul	1
				2	ZT4044201023051	Mascarin Gris	1
				3	ZT4044201014064	Cacha Mascarin Izq. Azul	1
				4	ZT4044201015064	Cacha Mascarin Der. Azul	1
				5	ZT1244200005000	Silent-Block de Mascarin	4
				6	ZT1251300063093	Grampa M6X11x15	1
				7	ZT1244100052000	Arandela Goma 8.5x14x1	2
				8	ZT1274100057095	Buje 6.2x8.5x3.5 + 14x1.5	2
				9	ZT1251100102000	Bulon M6x16	2
4	MASCARIN NEGRO		  	1	ZT4044201013021	Cacha Mascarin Sup. Negro	1
				2	ZT4044201023021	Mascarin Negro	1
				3	ZT4044201014021	Cacha Mascarin Izq. Negro	1
				4	ZT4044201015021	Cacha Mascarin Der. Negro	1
				5	ZT1244200005000	Silent-Block de Mascarin	4
				6	ZT1251300063093	Grampa M6X11x15	1
				7	ZT1244100052000	Arandela Goma 8.5x14x1	2
				8	ZT1274100057095	Buje 6.2x8.5x3.5 + 14x1.5	2
				9	ZT1251100102000	Bulon M6x16	2









FIG.	NOMBRE	IMAGEN CONJUNTO	IMAGEN DE PARTES			Nº	CÓDIGO	DESCRIPCIÓN	CANT.
5	FARO DELANTERO					1	ZT1174200003000	Faro Delantero	1
						2	ZT1251300063093	Grampa M6X11x15	2
						3	ZT1244100052000	Arandela Goma 8.5x14x1	1
			4	ZT1274100057095	Buje 6.2x8.5x3.5 + 14x1.5	1			
			5	ZT1251100102000	Bulon M6x16	1			
			6						
			7						
			8						
			9						
6	SOPORTES FARO DELANTERO					1	ZT1274200006000	Soporte Izq . Sup Faro Delantero	1
						2	ZT1274200008000	Soporte Der. Sup Faro Delantero	1
						3	ZT1250205040095	Bulon M8X16	2
			4	ZT1244100004000	Goma Silent-Block	2			
			5	ZT1251700059093	Buje 6.4x9x8 + 18x2	2			
			6	ZT1251100102000	Bulon M6x16	2			
			7						
			8						
			9						


FIG.	NOMBRE	IMAGEN CONJUNTO	IMAGEN DE PARTES	Nº	CÓDIGO	DESCRIPCIÓN	CANT.
7	CONTRA MASCARIN			1	ZT1224200007000	Contra Mascarin	1
				2	ZT1224200008000	Grapas Plastico de Cable	3
				3	ZT1274200007000	Soporte Inferior Faro Delantero	1
				4	ZT1240400007000	Silent-Block Bateria	2
				5	ZT1274200024000	Perno Soporte Inf. Contra Mascarin	2
				6	ZT1264100006000	Seguer E	2
				7	ZT1244100052000	Arandela Goma 8.5x14x1	2
				8	ZT1274100057095	Buje 6.2x8.5x3.5 + 14x1.5	2
				9	ZT1251100102000	Bulon M6x16	5
8	GUARDABARRO DELANTERO GRIS BRILLANTE			1	ZT4044201179051	Guardabarro Delantero Gris Brillante	1
				2	ZT1251100102000	Bulon M6x16	4
				3	ZT1244100037000	Arandela Silent-Block 12x8.5x2.5	4
				4	ZT1274100018000	Buje Silent-Block	4
				5	ZT1274200035194	Buje Fij. Guardabarro Delantero	2
				6	ZT1274200038000	Soporte Fijación Flexible Freno Del en Guard	1
				7	ZT1250402001091	Remache 3x10	1
				8	ZT1251100061093	Bulon M6x22	1
				9			





FIG.	NOMBRE	IMAGEN CONJUNTO	IMAGEN DE PARTES	Nº	CÓDIGO	DESCRIPCIÓN	CANT.
9	GUARDABARRO DELANTERO NEGRO			1	ZT4044201190021	Guardabarro Delantero Negro	1
				2	ZT1251100102000	Bulon M6x16	4
				3	ZT1244100037000	Arandela Silent-Block 12x8.5x2.5	4
				4	ZT1274100018000	Buje Silent-Block	4
				5	ZT1274200035194	Buje Fij. Guardabarro Delantero	2
				6	ZT1274200038000	Soporte Fijación Flexible Freno Del en Guard	1
				7	ZT1250402001091	Remache 3x10	1
				8	ZT1251100061093	Bulon M6x22	1
				9			
10	DEFLECTOR AIRE MOTOR AZUL			1	ZT4044201089051	Deflector Aire Izq Carter Azul	1
				2	ZT1224200011000	Deflecto Aire Inferior Delantero	1
				3	ZT4044201090051	Deflector Aire Der Carter Azul	1
				4	ZT1251100102000	Bulon M6x16	7
				5	ZT1251300063093	Grampa M6X11x15	4
				6	ZT1274100007000	Buje	3
				7	ZT1244100004000	Goma Silent-Block	3
				8	ZT1274100057095	Buje 6.2x8.5x3.5 + 14x1.5	4
				9	ZT1244100052000	Arandela Goma 8.5x14x1	4





FIG.	NOMBRE	IMAGEN CONJUNTO	IMAGEN DE PARTES	Nº	CÓDIGO	DESCRIPCIÓN	CANT.
11	DEFLECTOR AIRE MOTOR NEGRO			1	ZT4044201093021	Deflector Aire Izq Carter Negro	1
				2	ZT1224200011000	Deflecto Aire Inferior Delantero	1
				3	ZT4044201094021	Deflector Aire Der Carter Negro	1
				4	ZT1251100102000	Bulon M6x16	7
				5	ZT1251300063093	Grampa M6X11x15	4
				6	ZT1274100007000	Buje	3
				7	ZT1244100004000	Goma Silent-Block	3
				8	ZT1274100057095	Buje 6.2x8.5x3.5 + 14x1.5	4
				9	ZT1244100052000	Arandela Goma 8.5x14x1	4
12	SOPORTES DEFLECTOR AIRE MOTOR			1	ZT1274200015000	Soporte Izq de Deflector Aire Inferior	1
				2	ZT1251112005093	Bulon M6x75	1
				3	ZT1274200016000	Soporte Der de Deflector Aire Inferior	1
				4	ZT1251112003093	Bulon M6x45	1
				5			
				6			
				7			
				8			
				9			





FIG.	NOMBRE	IMAGEN CONJUNTO	IMAGEN DE PARTES	Nº	CÓDIGO	DESCRIPCIÓN	CANT.
13	TANQUE COMBUSTIBLE			1	ZT4034200001000	Tanque Combustible	1
				2	ZT1224100033000	Tapa Tanque Combustible	1
				3	ZT1240300021000	Barra Goma del Deflector Viento	1
				4	ZT1244100002000	Silent-Block Cachas Tanque	4
				5	ZT1050954018000	Bomba Combustible con Flotante	1
				6	ZT1050954006000	Tubo Inyección Combustible EFI	1
				7	ZT1250105137093	Bulon M6x16	8
				8			
				9			
14	SOPORTE TRASERO TANQUE COMBUSTIBLE			1	ZT1250205043093	Bulon M8X55	2
				2	ZT1251900028093	Arandela 9x37.5x2	2
				3	ZT1244100020000	Goma Presión de Tanque Combustible	2
				4	ZT1244100053000	Buje Goma de Tanque Combustible Segundo	2
				5	ZT1274100080000	Soporte Trasero Tanque Combustible	1
				6			
				7			
				8			
				9			


















FIG.	NOMBRE	IMAGEN CONJUNTO	IMAGEN DE PARTES	Nº	CÓDIGO	DESCRIPCIÓN	CANT.
15	SOPORTE CACHAS DE TANQUE		  	1	ZT1274200013000	Soporte Frontal Cachas Tanque	1
				2	ZT1274200014000	Soporte Trasero Cachas Tanque	1
				3	ZT1251100101000	Bulon M6x12	4
				4			
				5			
				6			
				7			
				8			
				9			
16	CACHA TANQUE IZQUIERDO AZUL		           	1	ZT4044201033051	Cacha Tanque Izq Gris Oscuro	1
				2	ZT4044201016064	Cacha Tanque Inf. Izq. Azul	1
				3	ZT1251300063093	Grampa M6X11x15	7
				4	ZT1244100002000	Silent-Block Cachas Tanque	1
				5	ZT1274100007000	Buje	4
				6	ZT1244100004000	Goma Silent-Block	4
				7	ZT1244100052000	Arandela Goma 8.5x14x1	3
				8	ZT1274100057095	Buje 6.2x8.5x3.5 + 14x1.5	3
				9	ZT1251100102000	Bulon M6x16	7




FIG.	NOMBRE	IMAGEN CONJUNTO	IMAGEN DE PARTES			Nº	CÓDIGO	DESCRIPCIÓN	CANT.
17	CACHA TANQUE IZQUIERDO NEGRO			1	ZT4044201033021	Cacha Tanque Izq Negro Brillante	1		
				2	ZT4044201016051	Cacha Tanque Inf. Izq. Gris Mate	1		
				3	ZT1251300063093	Grampa M6X11x15	7		
				4	ZT1244100002000	Silent-Block Cachas Tanque	1		
				5	ZT1274100007000	Buje	4		
				6	ZT1244100004000	Goma Silent-Block	4		
				7	ZT1244100052000	Arandela Goma 8.5x14x1	3		
				8	ZT1274100057095	Buje 6.2x8.5x3.5 + 14x1.5	3		
				9	ZT1251100102000	Bulon M6x16	7		
18	CACHA TANQUE DERECHO AZUL			1	ZT4044201034051	Cacha Tanque Der Gris Oscuro	1		
				2	ZT4044201017064	Cacha Tanque Inf. Der. Azul	1		
				3	ZT1251300063093	Grampa M6X11x15	7		
				4	ZT1244100002000	Silent-Block Cachas Tanque	1		
				5	ZT1274100007000	Buje	4		
				6	ZT1244100004000	Goma Silent-Block	4		
				7	ZT1244100052000	Arandela Goma 8.5x14x1	3		
				8	ZT1274100057095	Buje 6.2x8.5x3.5 + 14x1.5	3		
				9	ZT1251100102000	Bulon M6x16	7		





FIG.	NOMBRE	IMAGEN CONJUNTO	IMAGEN DE PARTES			Nº	CÓDIGO	DESCRIPCIÓN	CANT.
19	CACHA TANQUE DERECHO NEGRO			1	ZT4044201034021	Cacha Tanque Der Negro Brillante	1		
				2	ZT4044201017051	Cacha Tanque Inf. Der. Gris Mate	1		
				3	ZT1251300063093	Grampa M6X11x15	7		
				4	ZT1244100002000	Silent-Block Cachas Tanque	1		
				5	ZT1274100007000	Buje	4		
				6	ZT1244100004000	Goma Silent-Block	4		
				7	ZT1244100052000	Arandela Goma 8.5x14x1	3		
				8	ZT1274100057095	Buje 6.2x8.5x3.5 + 14x1.5	3		
				9	ZT1251100102000	Bulon M6x16	7		
20	CACHA SUPERIOR TANQUE AZUL			1	ZT4044201018064	Cacha Sup. Tanque Azul	1		
				2	ZT1184200002000	Cerradura Electronica Tanque Combustible	1		
				3	ZT1274100021000	Soporte Bisagra Cubre Tanque Combustible	1		
				4	ZT1260100215000	Chaveta	1		
				5	ZT1274100090000	Eje Bisagra Cubre Tanque Combustible	1		
				6	ZT1224100014000	Silent-Block Cacha Sup Tanque Combustible	1		
				7	ZT4044201019064	Tapa Tanque Azul	1		
				8	ZT1224100010000	Remache Plastico Expansión	4		
				9	ZT1251100102000	Bulon M6x16	2		





FIG.	NOMBRE	IMAGEN CONJUNTO	IMAGEN DE PARTES	Nº	CÓDIGO	DESCRIPCIÓN	CANT.
21	CACHA SUPERIOR TANQUE TITANIO			1	ZT4044201018035	Cacha Sup. Tanque Titanio Mate	1
				2	ZT1184200002000	Cerradura Electronica Tanque Combustible	1
				3	ZT1274100021000	Soporte Bisagra Cubre Tanque Combustible	1
				4	ZT1260100215000	Chaveta	1
				5	ZT1274100090000	Eje Bisagra Cubre Tanque Combustible	1
				6	ZT1224100014000	Silent-Block Cacha Sup Tanque Combustible	1
				7	ZT4044201019035	Tapa Tanque Titanio Mate	1
				8	ZT1224100010000	Remache Plastico Expansión	4
				9	ZT1251100102000	Bulon M6x16	2
22	CACHA CENTRAL LATERAL AZUL			1	ZT4044201452051	Cacha Central Izq. Gris Azul	1
				2	ZT4044201457051	Cacha Central Der. Gris Azul	1
				3	ZT1224100010000	Remache Plastico Expansión	2
				4			
				5			
				6			
				7			
				8			
				9			





FIG.	NOMBRE	IMAGEN CONJUNTO	IMAGEN DE PARTES	Nº	CÓDIGO	DESCRIPCIÓN	CANT.
23	CACHA CENTRAL LATERAL NEGRO			1	ZT4044201453051	Cacha Central Izq. Gris Negro	1
				2	ZT4044201458051	Cacha Central Der. Gris Negro	1
				3	ZT1224100010000	Remache Plastico Expansión	2
				4			
				5			
				6			
				7			
				8			
				9			
24	CACHA PORTA FARO DE GIRO IZQUIERDO			1	ZT1224200013000	Cacha Tanque Porta Faro Giro Del IZQ.	1
				2	ZT1251300063093	Grampa M6X11x15	2
				3	ZT1174200004000	Faro Giro Delantero Izq	1
				4	ZT1244100052000	Arandela Goma 8.5x14x1	2
				5	ZT1274100057095	Buje 6.2x8.5x3.5 + 14x1.5	2
				6	ZT1251100102000	Bulon M6x16	5
				7	ZT1184200100000	USB General Doble Puerto	1
				8	ZT1244100015000	Junta de Tuerca Ajuste	1
				9	ZT1251500081000	Arandela 8.2x13x1.5	1





FIG.	NOMBRE	IMAGEN CONJUNTO	IMAGEN DE PARTES	Nº	CÓDIGO	DESCRIPCIÓN	CANT.
25	CACHA PORTA FARO DE GIRO DERECHO			1	ZT1224200012000	Cacha Tanque Porta Faro Giro Del DER.	1
				2	ZT1251300063093	Grampa M6X11x15	2
				3	ZT1174200005000	Faro Giro Delantero Der	1
				4	ZT1244100052000	Arandela Goma 8.5x14x1	2
				5	ZT1274100057095	Buje 6.2x8.5x3.5 + 14x1.5	2
				6	ZT1251100102000	Bulon M6x16	5
				7	ZT1251500081000	Arandela 8.2x13x1.5	1
				8			
				9			
26	CACHAS FRONTAL TANQUE GRIS			1	ZT4044201025051	Cacha Izq. Frontal Tanque Gris Brillante	1
				2	ZT4044201024051	Cacha Der. Frontal Tanque Gris Brillante	1
				3	ZT1224200053000	Regilla Toma Aire Frontal	1
				4	ZT1224100010000	Remache Plastico Expansión	2
				5	ZT1251300063093	Grampa M6X11x15	8
				6	ZT1274100057095	Buje 6.2x8.5x3.5 + 14x1.5	6
				7	ZT1244100052000	Arandela Goma 8.5x14x1	6
				8	ZT1251100102000	Bulon M6x16	8
				9			









FIG.	NOMBRE	IMAGEN CONJUNTO	IMAGEN DE PARTES			Nº	CÓDIGO	DESCRIPCIÓN	CANT.
27	CACHAS FRONTAL TANQUE NEGRO					1	ZT4044201025021	Cacha Izq. Frontal Tanque Negro	1
						2	ZT4044201024021	Cacha Der. Frontal Tanque Negro	1
						3	ZT1224200053000	Regilla Toma Aire Frontal	1
			4	ZT1224100010000	Remache Plastico Expansión	2			
			5	ZT1251300063093	Grampa M6X11x15	8			
			6	ZT1274100057095	Buje 6.2x8.5x3.5 + 14x1.5	6			
			7	ZT1244100052000	Arandela Goma 8.5x14x1	6			
			8	ZT1251100102000	Bulon M6x16	8			
			9						
28	CAJA PARTES ELECTRICAS DE BATERIA GEL					1	ZT1224200161000	Caja Partes Electricas (Bateria Gel)	1
						2	ZT1251300063093	Grampa M6X11x15	4
						3	ZT1251100101000	Bulon M6x12	2
			4	ZT1251513001019	Arandela 6.3x12x1.6 Cobre	1			
			5	ZT1184100010000	Relé Arranque	1			
			6	ZT1240300007000	Goma Silent-Block Bateria	1			
			7	ZT1050954019000	Unidad Control Motor (ECU)	1			
			8	ZT1224200176000	Tapa Unidad Control (ECU)	1			
			9						





FIG.	NOMBRE	IMAGEN CONJUNTO	IMAGEN DE PARTES	Nº	CÓDIGO	DESCRIPCIÓN	CANT.
29	UNIDAD ALARMA PKE			1	ZT1184200137000	Unidad de Alarma PKE (Versión Nueva)	1
				2	ZT1251100102000	Bulon M6x16	2
				3	ZT1184200053000	Antena Unica Externa	1
				4	ZT1224200040000	Caja Instalación Alarma	1
				5	ZT1224200066000	Soporte de Antena Externa PKE	1
				6	ZT1244200100000	Goma de Llavero de Alarma	1
				7	ZT1184200092000	Llavero de Alarma	1
				8	ZT1184200128000	Fusible 15A	1
				9	ZT1184200182000	Pila Llave Alarma	2
30	BATERIA DE GEL			1	ZT1184200099000	Batería de Gel	1
				2	ZT1244200111000	Cinto Fijacion de Batería	1
				3	ZT1184200036000	Instalación de Carga	1
				4	ZT1274200234000	Kit de herramientas	1
				5	ZT1184200024000	Relé Soporte Lateral	1
				6	ZT1184200093000	Cable Cargador Bateria Gel	1
				7	ZT1184200163000	Cargador de Bateria Gel	1
				8	ZT1240100023000	Protector Borne de Bateria	1
				9			





































FIG.	NOMBRE	IMAGEN CONJUNTO	IMAGEN DE PARTES			Nº	CÓDIGO	DESCRIPCIÓN	CANT.		
31	SOPORTE DE BATERIA GEL					1	ZT1274200238000	Soporte de Batería Gel	1		
								2	ZT1251100101000	Bulon M6x12	3
								3	ZT1274100057095	Buje 6.2x8.5x3.5 + 14x1.5	1
								4	ZT1244100052000	Arandela Goma 8.5x14x1	1
								5	ZT1250303010093	Tuerca M6	2
								6	ZT1240300007000	Goma Silent-Block Batería	2
								7			
								8			
								9			
32	COLIN TRASERO IZQUIERDO AZUL					1	ZT4044201421064	Colín Trasero Izq. Azul	1		
								2	ZT1250105142093	Bulon M6x20	1
								3	ZT1251700058093	Buje 8.2x11x4.5 + 16x1.5	1
								4	ZT1240300071000	Arandela Goma 11x16x1	1
								5	ZT1251100102000	Bulon M6x16	1
								6	ZT1251100101000	Bulon M6x12	1
								7	ZT1244100052000	Arandela Goma 8.5x14x1	2
								8	ZT1274100018000	Buje Silent-Block	1
								9	ZT1274100057095	Buje 6.2x8.5x3.5 + 14x1.5	1









FIG.	NOMBRE	IMAGEN CONJUNTO	IMAGEN DE PARTES			Nº	CÓDIGO	DESCRIPCIÓN	CANT.
33	COLIN TRASERO DERECHO AZUL					1	ZT4044201416064	Colín Trasero Der. Azul	1
						2	ZT1250105142093	Bulon M6x20	1
						3	ZT1251700058093	Buje 8.2x11x4.5 + 16x1.5	1
			4	ZT1240300071000	Arandela Goma 11x16x1	1			
			5	ZT1251100102000	Bulon M6x16	1			
			6	ZT1251100101000	Bulon M6x12	1			
			7	ZT1244100052000	Arandela Goma 8.5x14x1	2			
			8	ZT1274100018000	Buje Silent-Block	1			
			9	ZT1274100057095	Buje 6.2x8.5x3.5 + 14x1.5	1			
34	COLIN TRASERO IZQUIERDO NEGRO					1	ZT4044201418021	Colín Trasero Izq. Negro	1
						2	ZT1250105142093	Bulon M6x20	1
						3	ZT1251700058093	Buje 8.2x11x4.5 + 16x1.5	1
			4	ZT1240300071000	Arandela Goma 11x16x1	1			
			5	ZT1251100102000	Bulon M6x16	1			
			6	ZT1251100101000	Bulon M6x12	1			
			7	ZT1244100052000	Arandela Goma 8.5x14x1	2			
			8	ZT1274100018000	Buje Silent-Block	1			
			9	ZT1274100057095	Buje 6.2x8.5x3.5 + 14x1.5	1			













































FIG.	NOMBRE	IMAGEN CONJUNTO	IMAGEN DE PARTES			Nº	CÓDIGO	DESCRIPCIÓN	CANT.
35	COLIN TRASERO DERECHO NEGRO					1	ZT4044201413021	Colín Trasero Der. Negro	1
						2	ZT1250105142093	Bulon M6x20	1
						3	ZT1251700058093	Buje 8.2x11x4.5 + 16x1.5	1
						4	ZT1240300071000	Arandela Goma 11x16x1	1
						5	ZT1251100102000	Bulon M6x16	1
						6	ZT1251100101000	Bulon M6x12	1
						7	ZT1244100052000	Arandela Goma 8.5x14x1	2
						8	ZT1274100018000	Buje Silent-Block	1
						9	ZT1274100057095	Buje 6.2x8.5x3.5 + 14x1.5	1
36	CUBRE COLIN					1	ZT1224200095000	Cubre Colin Izquierdo	1
						2	ZT1224200096000	Cubre Colin Derecho	1
						3	ZT1224100010000	Remache Plastico Expansión	2
						4	ZT1251300063093	Grampa M6X11x15	2
						5	ZT1251200033093	Parker Allen ST4.2x12	2
						6	ZT1244100052000	Arandela Goma 8.5x14x1	2
						7	ZT1274100057095	Buje 6.2x8.5x3.5 + 14x1.5	2
						8	ZT1251100102000	Bulon M6x16	2
						9			









FIG.	NOMBRE	IMAGEN CONJUNTO	IMAGEN DE PARTES			Nº	CÓDIGO	DESCRIPCIÓN	CANT.
37	TAPA INFERIOR COLIN NEGRO BRILLANTE					1	ZT4044201410051	Tapa Inf. Colin Trasero Negro Brillante	1
						2	ZT1244100002000	Silent-Block Cachas Tanque	4
						3	ZT1244100052000	Arandela Goma 8.5x14x1	2
			4	ZT1274100057095	Buje 6.2x8.5x3.5 + 14x1.5	2			
			5	ZT1251100102000	Bulon M6x16	8			
			6	ZT1251100101000	Bulon M6x12	2			
			7	ZT1251300063093	Grampa M6X11x15	2			
			8	ZT1224100010000	Remache Plastico Expansión	2			
			9						
38	TAPA INFERIOR COLIN NEGRO MATE					1	ZT4044201409021	Tapa Inf. Colin Trasero Negro	1
						2	ZT1244100002000	Silent-Block Cachas Tanque	4
						3	ZT1244100052000	Arandela Goma 8.5x14x1	2
			4	ZT1274100057095	Buje 6.2x8.5x3.5 + 14x1.5	2			
			5	ZT1251100102000	Bulon M6x16	8			
			6	ZT1251100101000	Bulon M6x12	2			
			7	ZT1251300063093	Grampa M6X11x15	2			
			8	ZT1224100010000	Remache Plastico Expansión	2			
			9						





FIG.	NOMBRE	IMAGEN CONJUNTO	IMAGEN DE PARTES	Nº	CÓDIGO	DESCRIPCIÓN	CANT.
39	FARO TRASERO			1	ZT1174200014000	Faro Trasero Stop	1
				2	ZT1174200012000	Faro Posición Trasero Izq.	1
				3	ZT1224200054000	Soporte Izq Faro Posición Trasero	1
				4	ZT1174200013000	Faro Posición Trasero Der.	1
				5	ZT1224200056000	Soporte Der Faro Posición Trasero	1
				6	ZT1251300063093	Grampa M6X11x15	4
				7			
				8			
				9			
40	SOPORTE COLIN TRASERO			1	ZT1274200017000	Soporte Colín Trasero	1
				2	ZT1251100102000	Bulon M6x16	3
				3	ZT1274100057095	Buje 6.2x8.5x3.5 + 14x1.5	1
				4	ZT1244100052000	Arandela Goma 8.5x14x1	1
				5			
				6			
				7			
				8			
				9			

















FIG.	NOMBRE	IMAGEN CONJUNTO	IMAGEN DE PARTES			Nº	CÓDIGO	DESCRIPCIÓN	CANT.	
41	PROTECTOR TRASERO ALUMINIO					1	ZT1020242263021	Protector trasero aluminio	1	
						2	ZT1250501007093	Grower 8	3	
						3	ZT1250503021093	Arandela 8	3	
						4	ZT1250105143093	Bulon M6x35	1	
						5	ZT1250303011093	Tuerca M8	1	
						6	ZT1250105149093	Bulon GB5789M8x30 (color zinc)	2	
			7							
			8							
			9							
42	SOPORTE GUARDABARRO CORTASPRAY					1	ZT4024200102000	Soporte guardabarros cortaspray (New)	1	
						2	ZT1251100101000	Bulon M6x12	1	
						3	ZT1250105137093	Bulon M6x16	4	
						4	ZT1274100057095	Buje 6.2x8.5x3.5 + 14x1.5	1	
						5	ZT1244100052000	Arandela Goma 8.5x14x1	1	
						6	ZT1250501007093	Grower 8	5	
						7	ZT1224200090000	Cable guardabarro cortaspray	1	
						8	ZT1251100102000	Bulon M6x16	2	
						9				





FIG.	NOMBRE	IMAGEN CONJUNTO	IMAGEN DE PARTES	Nº	CÓDIGO	DESCRIPCIÓN	CANT.
43	GUARDABRRO CORTASPRAY			1	ZT1224200091000	Guardabarro cortaspray	1
				2	ZT1251300063093	Grampa M6X11x15	4
				3	ZT1244100052000	Arandela Goma 8.5x14x1	4
				4	ZT1274100057095	Buje 6.2x8.5x3.5 + 14x1.5	4
				5	ZT1251100102000	Bulon M6x16	4
				6	ZT1174100002000	Ojo Gato Trasero	1
				7	ZT1244100006000	Goma Tope Patente	1
				8	ZT1270300273000	Pasacable Flex. L=73	1
				9	ZT1244200082000	Tapón Adhesivo	1
44	CONJUNTO GIROS TRASERO			1	ZT1174200035000	Conjunto luces de giro traseras	1
				2	ZT1251300063093	Grampa M6X11x15	2
				3	ZT1251100102000	Bulon M6x16	4
				4	ZT1250502010093	Arandela Esp. 6.1	2
				5	ZT1274100057095	Buje 6.2x8.5x3.5 + 14x1.5	2
				6	ZT1244100052000	Arandela Goma 8.5x14x1	4
				7	ZT1274100018000	Buje Silent-Block	2
				8			
				9			









FIG.	NOMBRE	IMAGEN CONJUNTO	IMAGEN DE PARTES			Nº	CÓDIGO	DESCRIPCIÓN	CANT.	
45	SOPORTE Y FARO DE GIROS TRASERO					1	ZT1224200120000	Soporte giros traseros	1	
						2	ZT1174200019000	Faro Giro Tras. Izq.	1	
						3	ZT1174200020000	Faro Giro Tras. Der.	1	
			4	ZT1174200021000	Faro Patente	1				
			5							
			6							
			7							
			8							
			9							
46	INSTALACION LUCES TRASERAS TAPA INSTALACION DE COLIN					1	ZT1184200030000	Instalación de luces traseras	1	
						2	ZT1270300273000	Pasacable Flex. L=73	1	
						3	ZT1224200003000	Grampa Flexible Freno Trasero	1	
			4	ZT1251100101000	Bulon M6x12	2				
			5	ZT1224100037000	Precintos 3.6x295	3				
			6	ZT1251100122093	Bulon M8x16	4				
			7	ZT1251700058093	Buje 8.2x11x4.5 + 16x1.5	4				
			8	ZT1240300071000	Arandela Goma 11x16x1	4				
			9	ZT4044201029021	Tapa Instalación de Colin Trasero Negro	1				
	ZT4044201029051	Tapa Instalación de Colin Trasero Gris	1							









FIG.	NOMBRE	IMAGEN CONJUNTO	IMAGEN DE PARTES			Nº	CÓDIGO	DESCRIPCIÓN	CANT.
47	PLACA PORTA PATENTE					1	ZT1270300039000	Placa Porta Patente	1
						2	ZT1251100101000	Bulon M6x12	2
						3	ZT1250303010093	Tuerca M6	2
						4			
						5			
						6			
						7			
						8			
						9			
48	ASIENTO					1	ZT1200100465000	Asiento (Version 2021)	1
						2	ZT1244100024000	Goma Frontal Asiento	2
						3	ZT1244100022000	Goma Pad Silent-Block Asiento	4
						4	ZT1244100025000	Tope Silent-Block Asiento	4
						5	ZT1010502005000	Cinturon Silent-Block Asiento	1
						6	ZT1250303010093	Tuerca M6	2
						7			
						8			
						9			










































FIG.	NOMBRE	IMAGEN CONJUNTO	IMAGEN DE PARTES			Nº	CÓDIGO	DESCRIPCIÓN	CANT.
49	MANUBRIO					1	ZT1134200003000	Manubrio	1
						2	ZT1184200113000	Comando Luces Izquierdo V310	1
						3	ZT1244100041000	Puño Izquierdo	1
						4	ZT1134200023000	Puntera Manubrio	2
						5	ZT1184200114000	Comando Luces Derecho V310	1
						6	ZT1154200005000	Cable Acelerador Abre	1
						7	ZT1154200006000	Cable Acelerador Cierra	1
						8	ZT1244100042000	Puño Acelerador	1
			9						
50	SOPORTE ESPEJO LEVA EMBRAGUE					1	ZT1134200011000	Soporte base espejo y leva izq	1
						2	ZT1134200010000	Leva de embrague	1
						3	ZT1251100198000	Bulon M6x13 - φ8x20	1
						4	ZT1251300073000	Tuerca M6	1
						5	ZT1184100107000	Bulbo de Embrague	1
						6	ZT1244200046000	Conector cable de embrague	1
						7	ZT1194100001000	Espejo Izquierdo	1
						8	ZT1154200011000	Cable Embrague	1
			9						









FIG.	NOMBRE	IMAGEN CONJUNTO	IMAGEN DE PARTES			Nº	CÓDIGO	DESCRIPCIÓN	CANT.
51	BRIDA FIJACIÓN LEVA EMBRAGUE CON COMANDO TFT					1	ZT1184200146000	Brida Fij. Leva Embrague/Comando TFT Izq.	1
						2	ZT1250205031091	Bulon M6x30	2
						3			
						4			
						5			
						6			
						7			
						8			
						9			
52	SOPORTES DE MANUBRIO					1	ZT1134200018000	Brida Superior Manubrio TFT	1
						2	ZT1224100025000	Tapa Cubre Bulon Brida Sup. Manubrio	4
						3	ZT1250205023000	Bulon M8x35 Allen	4
						4	ZT1134200012000	Brida Inferior Manubrio	2
						5	ZT1251111006000	Esparrago Fijación Brida Manubrio	2
						6	ZT1274200018000	Arandela Fijación Brida Inferior Manubrio	4
						7	ZT1251700065000	Buje 10x12x41	2
						8	ZT1244200008000	Buje Goma Fijación Brida Manubrio	4
						9	ZT1251300057093	Tuerca M10x1.5	2





FIG.	NOMBRE	IMAGEN CONJUNTO	IMAGEN DE PARTES	Nº	CÓDIGO	DESCRIPCIÓN	CANT.
53	FRENO DELANTERO CON SOPORTE ESPEJO DERECHO			1	ZT1100300044000	Bomba Freno Delantero	1
				2	ZT1134100032000	Leva Freno Delantero	1
				3	ZT1184200147000	Brida Fij. Leva Freno/Comando TFT Der.	1
				4	ZT1250205031091	Bulon M6x30	2
				5	ZT1194100002000	Espejo Derecho	1
				6	ZT1251100112000	Bulon Flexible Freno M10x1x22	1
				7	ZT1251513013000	Arandela 10x16x1.2 Cobre	2
				8	ZT1100100091000	Pastilla Freno Delantero H10	1
				9	ZT1100100092000	Pastilla Freno Trasero HS10	1
54	SOPORTE MONTAJE ABS			1	ZT4024200006000	SopORTE Montaje ABS	1
				2	ZT1250105137093	Bulon M6x16	2
				3	ZT1250501010000	Grower 6	2
				4	ZT1244100004000	Goma Silent-Block	2
				5	ZT1274100007000	Buje	2
				6	ZT1251100102000	Bulon M6x16	2
			7				
			8				
			9				










































FIG.	NOMBRE	IMAGEN CONJUNTO	IMAGEN DE PARTES			Nº	CÓDIGO	DESCRIPCIÓN	CANT.
55	SOPORTES FLEXIBLE FRENO					1	ZT1274200033000	Soporte Flexible Freno Del	1
						2	ZT1251100061093	Bulon M6x22	2
						3	ZT1251100080094	Bulon M8x37	2
						4	ZT1274200034000	Pasacable Flexible Freno Tras	1
						5	ZT1251100101000	Bulon M6x12	1
						6			
						7			
						8			
						9			
56	SOPORTES DE FRENO TRASERO					1	ZT1224200055000	Soporte	1
						2	ZT1244100052000	Arandela Goma 8.5x14x1	1
						3	ZT1274100057095	Buje 6.2x8.5x3.5 + 14x1.5	1
						4	ZT1251100101000	Bulon M6x12	1
						5	ZT1224100010000	Remache Plastico Expansión	1
						6	ZT1224200003000	Grampa Flexible Freno Trasero	2
						7	ZT1251100102000	Bulon M6x16	2
						8			
						9			










































FIG.	NOMBRE	IMAGEN CONJUNTO	IMAGEN DE PARTES			Nº	CÓDIGO	DESCRIPCIÓN	CANT.
57	CABEZAL DE HORQUILLAS					1	ZT1251300045000	Tuerca Sup. Caño Vela	1
						2	ZT1251500050000	Arandela Sup. Caño Vela	1
						3	ZT1134200004000	Cabezal Horquilla	1
						4	ZT1250205023000	Bulon M8x35 Allen	2
						5	ZT1184200139000	Traba de manubrio V310	1
						6	ZT1250501007093	Grower 8	2
						7	ZT1251100121093	Bulon M8x25	2
						8			
						9			
58	CRISTO CON CAÑO VELA					1	ZT1134100015000	Cristo con Caño Vela	1
						2	ZT1134100007000	Junta Blockqueo Tuerca Caño Vela	1
						3	ZT1251300046093	Tuerca Caño Vela M24x1	2
						4	ZT1244100015000	Junta de Tuerca Ajuste	1
						5	ZT1224100005000	Guardapolvo Superior Caño Vela	1
						6	ZT1130900024000	Pista Superior	1
						7	ZT1130900022000	Anillo Esferas	2
						8	ZT1224100006000	Guardapolvo Inferior Caño Vela	1
						9	ZT1250205023000	Bulon M8x35 Allen	4





FIG.	NOMBRE	IMAGEN CONJUNTO	IMAGEN DE PARTES	Nº	CÓDIGO	DESCRIPCIÓN	CANT.
59	SUSPENSIÓN DELANTERA			1	ZT1114200023000	Horquilla Izquierda Completa (R2)	1
				2	ZT1114200024000	Horquilla Derecha Completa (R2)	1
				3	ZT1250205023000	Bulon M8x35 Allen	4
				4	ZT1174100001000	Ojo Gato Horquillas	2
				5	ZT1094100033000	Eje Delantero	1
				6	ZT1094100008000	Distanciador Izq. Eje Delantero	1
				7	ZT1094100036000	Buje Der. Eje Delantero	1
				8	ZT1094100037000	Buje Fij. Der. Eje Delantero	1
				9	ZT1244200035000	Reten Horquilla Delantera	1
60	RUEDA DELANTERA DISCO 300MM			1	ZT1094200026000	Llanta Delantera Negra V310 (Disco 300mm)	1
				2	ZT1230100047000	Valvula Llanta 3A	1
				3	ZT1230200006000	Tapón Valvula Llanta	1
				4	ZT1230100479000	Cubierta Delantera 110/70 R17 (R2)	1
				5	ZT1100100418000	Disco Freno Delantero 300mm	1
				6	ZT1251100117093	Bulon M8x25	5
				7	ZT1130900022000	Anillo Esferas	2
				8	ZT1224100006000	Guardapolvo Inferior Caño Vela	1
				9	ZT1250205023000	Bulon M8x35 Allen	4









FIG.	NOMBRE	IMAGEN CONJUNTO	IMAGEN DE PARTES	Nº	CÓDIGO	DESCRIPCIÓN	CANT.
61	DISCO SENSOR ABS DELANTERO		  	1	ZT1274200058000	Disco Sensor ABS (V310)	1
				2	ZT1251100117093	Bulon M8x25	5
				3	ZT1184200045000	Sensor Velocidad ABS (V310)	1
				4	ZT1251100101000	Bulon M6x12	2
				5	ZT1224200127000	Grampa Frontal Cable Sensor Vel.	1
				6	ZT1224100044000	Grampa Cable Sensor Velocidad	3
				7	ZT1224100051000	Precintos 2.5x10	1
				8			
				9			
				62	HORQUILLON		  
2	ZT1252200016093	Eje Horquilla M14x310	1				
3	ZT1251300059093	Tuerca M14x1.5	1				
4	ZT1274100009000	Buje Eje Horquilla	2				
5	ZT1104100005000	Retén TC20x26X4	4				
6	ZT1094100001000	Rodamiento Aguja HK2016	4				
7	ZT1244100066000	Guia Cadena Superior	1				
8	ZT1274100057095	Buje 6.2x8.5x3.5 + 14x1.5	2				
9	ZT1251100102000	Bulon M6x16	2				
10	ZT1251500097000	Arandela 6.5x22x1.5	1				









FIG.	NOMBRE	IMAGEN CONJUNTO	IMAGEN DE PARTES			Nº	CÓDIGO	DESCRIPCIÓN	CANT.	
63	AMORTIGUADOR TRASERO					1	ZT1114200033000	Amortiguador Trasero (R2)	1	
						2	ZT1251100085093	Bulon M10x1.5x75	1	
						3	ZT1251100060000	Bulon M10x1.5x80	1	
			4	ZT1251300057093	Tuerca M10x1.5	2				
			5							
			6							
			7							
			8							
			9							
64	ESTIRA CADENA					1	ZT1032142072035	Estira Cadena Izquierdo (Titanio)	1	
						2	ZT1032142073035	Estira Cadena Derecho (Titanio)	1	
						3	ZT1251100105000	Bulon M10x70	2	
			4	ZT1251300050000	Tuerca M10	2				
			5							
			6							
			7							
			8							
			9							





FIG.	NOMBRE	IMAGEN CONJUNTO	IMAGEN DE PARTES	Nº	CÓDIGO	DESCRIPCIÓN	CANT.
65	GUARDABARRO INTERIOR CUBRECADENA			1	ZT1224200094000	Guardabarro Interior Cubrecadena	1
				2	ZT1244100052000	Arandela Goma 8.5x14x1	3
				3	ZT1274100057095	Buje 6.2x8.5x3.5 + 14x1.5	2
				4	ZT1251700059093	Buje 6.4x9x8 + 18x2	1
				5	ZT1251100102000	Bulon M6x16	3
				6	ZT1210342449000	Calco Cobre Cadena	1
				7			
				8			
				9			
66	CONJUNTO DE TRANSMISIÓN			1	ZT1094200011000	Porta Corona versión 2	1
				2	ZT1080100068000	Corona 520-42T Versión 2	1
				3	ZT1251300057093	Tuerca M10x1.5	5
				4	ZT1244200050000	Manchón corona Version 2	5
				5	ZT1080200032000	Cadena 520	1
				6	ZT1080200055000	Cadena 520HX R114 con unión (V2)	
				7	ZT1274100106000	Distanciador Izq. Eje Trasero - Versión 2	1
				8	ZT1080200073000	Kit Union Cadena Transmisión 520HX	1
				9			









FIG.	NOMBRE	IMAGEN CONJUNTO	IMAGEN DE PARTES			Nº	CÓDIGO	DESCRIPCIÓN	CANT.
67	DISCO SENSOR ABS TRASERO					1	ZT1274200058000	Disco Sensor ABS (V310)	1
						2	ZT1184200045000	Sensor Velocidad ABS (V310)	1
						3	ZT1251100101000	Bulon M6x12	1
						4	ZT1224100044000	Grampa Cable Sensor Velocidad	4
						5			
						6			
						7			
						8			
						9			
68	RUEDA TRASERA DISCO 230MM					1	ZT1094200020000	Llanta Trasera Negro (Disco 230mm)	1
						2	ZT1230100047000	Valvula Llanta 3A	1
						3	ZT1230200006000	Tapón Valvula Llanta	1
						4	ZT1230100480000	Cubierta Trasera 160/60 R17 (R2)	1
						5	ZT1094100032000	Eje Trasero	1
						6	ZT1251300067000	Tuerca Eje Trasero	1
						7	ZT1274200002000	Buje Der. Rueda Trasera 20x28x38x18.5	1
						8	ZT1100100419000	Disco Freno Trasero 230 MM	1
						9	ZT1251100117093	Bulon M8x25	5





FIG.	NOMBRE	IMAGEN CONJUNTO	IMAGEN DE PARTES	Nº	CÓDIGO	DESCRIPCIÓN	CANT.
69	CUADRO	 <p>側支架安裝板 Side bracket mounting plate</p> <p>① ②</p>		1	ZT4014200012000	Cuadro R310 (Version Argentina)	1
				2	ZT1130900026000	Cubeta Cuadro	2
				3	ZT1274100006000	Filtro Aceite Cuadro	1
				4	ZT1051453003000	O-Ring 27.4x2.65	1
				5	ZT1274100024000	junta Enfriamiento de Aceite	1
				6	ZT1244100033000	Junta 12x20x2	1
				7	ZT1251100066093	Tapón Drenaje Aceite M12x1.5x15	1
				8	ZT1251100086093	Bulon M10x1.5x112	1
				9	ZT1251300057093	Tuerca M10x1.5	1
70	INSTALACIÓN ELECTRICA PRINCIPAL			1	ZT1184200080007	Instalación Electrica Principal (Arg.)	1
				2	ZT1224100051000	Precintos 2.5x10	3
				3	ZT1224100037000	Precintos 3.6x295	20
				4	ZT1184100017000	Relé Inyección Electronica Combustible	2
				5	ZT1184100002000	Interruptor de Descarga	1
				6	ZT1244100082000	Capuchón de Interruptor de Descarga	1
				7	ZT1184200039000	Destellador	1
				8	ZT1184200016000	Sirena de Alarma PKE	1
				9			





FIG.	NOMBRE	IMAGEN CONJUNTO	IMAGEN DE PARTES			Nº	CÓDIGO	DESCRIPCIÓN	CANT.
71	FUSIBLES			1	ZT1184200127000	Fusible 10A	8		
				2	ZT1184200128000	Fusible 15A	6		
				3	ZT1184200129000	FUSible 25A	3		
				4	ZT1184100080000	Fusible 15A	1		
				5					
				6					
				7					
				8					
				9					
72	BOBINA EXTERNA Y BUJIA			1	ZT1184200104007	Bobina Externa (Con Cable Alta Tensión)	1		
				2	ZT1274100085000	Soporte Bobina Externa	1		
				3	ZT1250201032093	Bulon M5x16	2		
				4	ZT1251100102000	Bulon M6x16	1		
				5	ZT1050954017000	Bujía	1		
				6					
				7					
				8					
				9					





FIG.	NOMBRE	IMAGEN CONJUNTO	IMAGEN DE PARTES	Nº	CÓDIGO	DESCRIPCIÓN	CANT.
73	BOCINA REGULADOR CERRADURA			1	ZT1184200004000	Bocina	1
				2	ZT1184200133000	Regulador Tensión (230w)	1
				3	ZT1250303010093	Tuerca M6	2
				4	ZT1274100058000	Cerradura Electronica Asiento	1
				5	ZT1251100101000	Bulon M6X12 (No STD)	3
				6	ZT1184100012000	Interruptor de Motor	1
				7	ZT1250205040095	Bulon M8X16	2
				8	ZT1274100017000	Pasacable de Instalación Electrica	2
				9	ZT1274100095000	Pasacable de Interruptor	1
				10	ZT1224200205000	Soporte Guia Cerradura Asiento	1
74	SILENT-BLOCK / TAPONES GOMAS			1	ZT1224200016000	Pasacable Cable	1
				2	ZT1274100007000	Buje	1
				3	ZT1250105236093	Bulon GB5789 M6x55	1
				4	ZT1244100019000	Goma posición interno de Tanque	1
				5	ZT1244100002000	Silent-Block Cachas Tanque	10
				6	ZT1244100061000	Tapon de Cuadro	4
				7	ZT1240300007000	Goma Silent-Block Bateria	1
				8			
				9			





FIG.	NOMBRE	IMAGEN CONJUNTO	IMAGEN DE PARTES	Nº	CÓDIGO	DESCRIPCIÓN	CANT.
75	SOPORTES DE MOTOR			1	ZT1020242185000	Soporte motor inferior	1
				2	ZT1020242186000	Soporte motor superior	1
				3	ZT1251100132003	Bulon M10x1.5x80	8
				4	ZT1251300057093	Tuerca M10x1.5	8
				5	ZT4024200005000	Soporte	1
				6			
				7			
				8			
				9			
76	SOSTEN LATERAL			1	ZT1274200200000	Sosten Lateral	1
				2	ZT1251100088094	Bulon M10x1.5x43	1
				3	ZT1264100001000	Resorte Sosten Lateral	1
				4	ZT1251700025091	Buje de Sosten Lateral	1
				5	ZT1251300057093	Tuerca M10x1.5	1
				6			
				7			
				8			
				9			









FIG.	NOMBRE	IMAGEN CONJUNTO	IMAGEN DE PARTES			Nº	CÓDIGO	DESCRIPCIÓN	CANT.
77	CAJA FILTRO DE AIRE					1	ZT1224200058000	Caja Filtro Aire	1
						2	ZT1244200017000	Fuelle Admisión Aire Caja Filtro	1
						3	ZT1051354004000	Abrazadera 56x10	1
			4	ZT1251300063093	Grampa M6X11x15	5			
			5	ZT1251100101000	Bulon M6x12	2			
			6	ZT1224200065000	Filtro de Aire	1			
			7						
			8						
			9						
78	TANQUE FILTRO COMBUSTIBLE					1	ZT1224200158000	Tanque Filtro Combustible	1
						2	ZT1050954009000	Electrovalvula Tanque Filtro Combustible	1
						3	ZT1250303010093	Tuerca M6	1
			4	ZT1244200004000	Manguera Tanque Filtro Secundario	1			
			5	ZT1251300063093	Grampa M6X11x15	2			
			6	ZT1251100101000	Bulon M6x12	2			
			7						
			8						
			9						




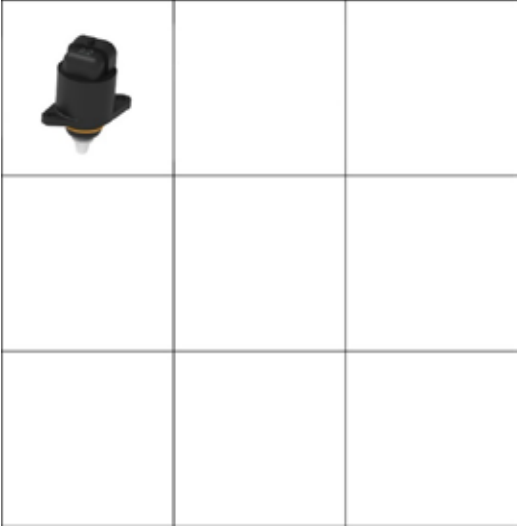
FIG.	NOMBRE	IMAGEN CONJUNTO	IMAGEN DE PARTES			Nº	CÓDIGO	DESCRIPCIÓN	CANT.
79	CUERPO INYECCIÓN			1	ZT1251100061093	Bulon M6x22	2		
				2	ZT1050954012000	Acople Cuerpo de Inyección	1		
				3	ZT1051453007000	O-Ring 45x2.1	1		
				4	ZT1051354004000	Abrazadera 56x10	1		
				5	ZT1050954005000	Cuerpo de Inyección	1		
				6	ZT1251112001093	Bulon M6x16	1		
				7	ZT1050954008000	Capuchón de Inyector	1		
				8	ZT1050954007000	Inyector Combustible	1		
				9	ZT1050953028000	Sensor Presión y Temperatura de Aire	1		
80	MOTOR PASO A PASO			1	ZT1050953027000	Motor Paso a Paso	1		
				2					
				3					
				4					
				5					
				6					
				7					
				8					
				9					





FIG.	NOMBRE	IMAGEN CONJUNTO	IMAGEN DE PARTES			Nº	CÓDIGO	DESCRIPCIÓN	CANT.	
81	MOTOR COMPLETO MAGNETO GRANDE					1	ZT5540101009000	Motor Completo RTX (Magneto Grande)	1	
						2				
						3				
						4				
						5				
						6				
						7				
						8				
						9				
82	TAPA CUBRE PIÑÓN					1	ZT4044201022051	Tapa Cubre Piñon	1	
						2	ZT1251112003093	Bulon M6x45	2	
						3				
						4				
						5				
						6				
						7				
						8				
						9				





FIG.	NOMBRE	IMAGEN CONJUNTO	IMAGEN DE PARTES	Nº	CÓDIGO	DESCRIPCIÓN	CANT.
83	JUNTA Y BRIDA DE ESCAPE			1	ZT1070100133000	Junta de Escape	1
				2	ZT1020241094000	Brida Tubo Salida Escape	1
				3	ZT1251300058093	Tuerca M8 Tubo Salida Escape	2
				4			
				5			
				6			
				7			
				8			
				9			
84	SALIDA ESCAPE CON CATALIZADOR EURO IV			1	ZT1050953008000	Sonda Lambda	1
				2	ZT1224100013000	Hebilla Fij. Sonda Lambda	1
				3	ZT1124200002000	Salida Escape con Catalizador Euro IV	1
				4	ZT1244100064000	Goma Silent-Block Silenciador	2
				5	ZT1274100068095	Buje Fij. Catalizador	4
				6	ZT1250205023000	Bulon M8x35 Allen	2
				7	ZT1250303011093	Tuerca M8	1
				8	ZT1124200015000	Tubo Salida de Escape	1
				9			





FIG.	NOMBRE	IMAGEN CONJUNTO	IMAGEN DE PARTES	Nº	CÓDIGO	DESCRIPCIÓN	CANT.
85	SILENCIADOR			1	ZT4024200003035	Silenciador Titanio	1
				2	ZT1124100012000	Junta Grafito Silenciador 37.8x25x10	1
				3	ZT1274100074000	Abrazadera Silenciador	1
				4	ZT4024200004035	Protector Frontal Silenciador	1
				5	ZT1250501010000	Grower 6	2
				6	ZT1251100101000	Bulon M6x12	2
				7	ZT1244100064000	Goma Silent-Block Silenciador	1
				8	ZT1274100068095	Buje Fij. Catalizador	2
				9	ZT1250205023000	Bulon M8x35 Allen	2
86	SOPORTE IZQUIERDO PEDALIN ACOMPAÑANTE			1	ZT1274200048000	Soporte Izq. Pedalin Acompañante	1
				2	ZT1250205034093	Bulon M8X16	1
					ZT1250205023000	Bulon M8x35 Allen	2
				3	ZT1244100002000	Silent-Block Cachas Tanque	2
				4	ZT1274200062000	Pedalin Acompañante Izq	2
				5	ZT1264100005000	Resorte Esfera Posición Pedalin	1
				6	ZT1274100010000	Esfera Posición Pedalin Acompañante	1
				7	ZT1270300272000	Placa Posición Pedalin	1
				8	ZT1274100012000	Perno Pedalin	1
9	ZT1264100006000	Seguer E	1				





FIG.	NOMBRE	IMAGEN CONJUNTO	IMAGEN DE PARTES	Nº	CÓDIGO	DESCRIPCIÓN	CANT.
87	PEDALIN CONDUCTOR IZQUIERDO			1	ZT1274100035000	Soporte Pedalin Conductor	1
				2	ZT1264100003000	Resorte Pedalin Izquierdo	1
				3	ZT1274200193000	Pedalin Conductor Izq	1
				4	ZT1274100012000	Perno Pedalin	1
				5	ZT1264100006000	Seguer E	1
				6	ZT1251500048000	Arandela Soporte Pedalin	1
				7	ZT1251100123093	Bulon M8x25	1
				8			
				9			
88	LEVA COMANDO DE CAMBIOS			1	ZT1274100039000	Leva Comando de Cambios	1
				2	ZT1251100061093	Bulon M6x22	2
				3	ZT1250303010093	Tuerca M6	1
				4	ZT1274100042000	Rotula Leva Comando de Cambio	1
				5	ZT1250301020093	Tuerca M6	1
				6			
				7			
				8			
				9			











FIG.	NOMBRE	IMAGEN CONJUNTO	IMAGEN DE PARTES	Nº	CÓDIGO	DESCRIPCIÓN	CANT.
89	PALANCA DE CAMBIOS		     	1	ZT1274200160000	Palanca Cambios	1
				2	ZT1250303010093	Tuerca M6	1
				3	ZT1251100061093	Bulon M6x22	1
				4	ZT1274100043000	Rotula Palanca Cambios	1
				5	ZT1250301018093	Varilla Palanca Cambios	1
				6	ZT1274200003000	Varilla Palanca Cambios 10x130	1
7							
8							
9							
90	SOPORTE DE CANDADO		 	1	ZT1274200037000	Soporte de Candado	1
				2	ZT1251100101000	Bulon M6x12	2
				3			
				4			
				5			
				6			
				7			
				8			
				9			





FIG.	NOMBRE	IMAGEN CONJUNTO	IMAGEN DE PARTES	Nº	CÓDIGO	DESCRIPCIÓN	CANT.
91	SOPORTE DERECHO PEDALIN ACOMPAÑANTE			1	ZT1274200049000	Soporte Der. Pedalin Acompañante	1
				2	ZT1250205034093	Bulon M8X16	1
				3	ZT1250205023000	Bulon M8x35 Allen	2
				4	ZT1244100002000	Silent-Block Cachas Tanque	2
				5	ZT1274200061000	Pedalin Acompañante Der	1
				6	ZT1264100005000	Resorte Esfera Posición Pedalin	1
				7	ZT1274100010000	Esfera Posición Pedalin Acompañante	1
				8	ZT1270300272000	Placa Posición Pedalin	1
				9	ZT1274100012000	Perno Pedalin	1
92	PEDALIN CONDUCTOR DERECHO			1	ZT1264100006000	Seguer E	1
				2	ZT1274200185000	Pedalin Conductor Der	1
				3	ZT1264100004000	Resorte Pedalin Derecho	1
				4	ZT1274100012000	Perno Pedalin	1
				5	ZT1264100006000	Seguer E	1
				6			
				7			
				8			
				9			



















FIG.	NOMBRE	IMAGEN CONJUNTO	IMAGEN DE PARTES			Nº	CÓDIGO	DESCRIPCIÓN	CANT.
93	PEDAL FRENO TRASERO					1	ZT1274200010000	Pedal Freno Trasero	1
						2	ZT1260100119093	Resorte Pedal Freno Tras	1
						3	ZT1251100131000	Bulon M10x1.5x36	1
						4	ZT1251500060095	Arandela 10.5x26x1	1
						5			
						6			
						7			
						8			
						9			
94	PEDALINES CONDUCTOR Y ACOMPAÑANTE					1	ZT1244200024000	Goma Pedalin Posapie	4
						2	ZT1274200051000	Placa de Goma Pedalin	4
						3	ZT1251100224000	Bulón M6x26 para pedalin con goma	2
						4	ZT1274200254093	Buje 6x12x19	2
						5	ZT1250205038000	Bulon M5X12	4
						6	ZT1032142039000	Pedalin trasero derecho - base sin goma	1
						7	ZT1032142040000	Pedalin trasero izquierdo - base sin goma	1
						8	ZT1032142041000	Pedalin delantero izq - base sin goma	1
						9	ZT1032142042000	Pedalin delantero der - base sin goma	1










FIG.	NOMBRE	IMAGEN CONJUNTO	IMAGEN DE PARTES	Nº	CÓDIGO	DESCRIPCIÓN	CANT.
95	RADIADORES			1	ZT1274200004000	Radiador Izquierdo	1
				2	ZT1244200011000	Tubo Conexión entre Radiadores	1
				3	ZT1274200090000	Abrazadera Clip	2
				4	ZT1274200005000	Radiador Derecho	1
				5	ZT1244100002000	Silent-Block Cachas Tanque	4
				6	ZT1251100061093	Bulon M6x22	5
				7	ZT1274200139000	Termostato radiador izquierdo	1
				8			
				9			
96	TANQUE DE AGUA			1	ZT1224200006000	Tanque Agua Vice	1
				2	ZT1244200013000	Tubo Conexión Radiador de Tanque Agua	1
				3	ZT1274200088000	Abrazadera Clip 10.5	2
				4	ZT1274200079000	Abrazadera Clip 9	1
				5	ZT1244200025000	Tubo Drenaje Tanque Agua	1
				6	ZT1251100061093	Bulon M6x22	1
				7			
				8			
				9			

FIG.	NOMBRE	IMAGEN CONJUNTO	IMAGEN DE PARTES	Nº	CÓDIGO	DESCRIPCIÓN	CANT.
97	TERMOSTATO AGUA Y MANGUERAS			1	ZT1244200001000	Tubo Salida Agua de Motor	1
				2	ZT1274200019000	Termostato	1
				3	ZT1244200010000	Tubo entrada Agua de Radiador Izquierdo	1
				4	ZT1244200021000	Tubo Agua Chico de Circuito de Refrigeración	1
				5	ZT1244200098000	Tubo Entrada de Agua de Motor (V2)	1
				6	ZT1244200012000	Tubo Agua de Motor	1
				7	ZT1274200089000	Abrazadera Clip 22	1
				8	ZT1274200090000	Abrazadera Clip	4
				9	ZT1274200091000	Abrazadera Clip 27	2
				10	ZT127420004100	Abrazadera Maguera Motor	3
98	TUBOS DE ACEITE MOTOR-CUADRO			1	ZT1244200016000	Tubo Aceite por lado Cuadro	1
				2	ZT1244200014000	Tubo Salida Aceite de Motor	1
				3	ZT1244200015000	Tubo Entrada Aceite de Motor	1
				4	ZT1244100034000	Junta Sello 14x20x2	6
				5	ZT1251100089094	Bulon Aceite M14x1.50x32	3
				6	ZT1051454014000	O-Ring 9.8x2.5	3
				7	ZT1251100061093	Bulon M6x22	3
				8			
				9			



CATÁLOGO DE PIEZAS DE REPUESTO

FRENOS - R310 2



BETAMOTOR ARGENTINA S.A.

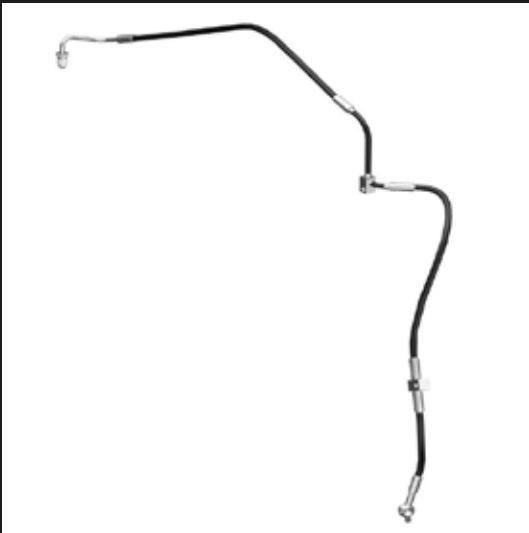



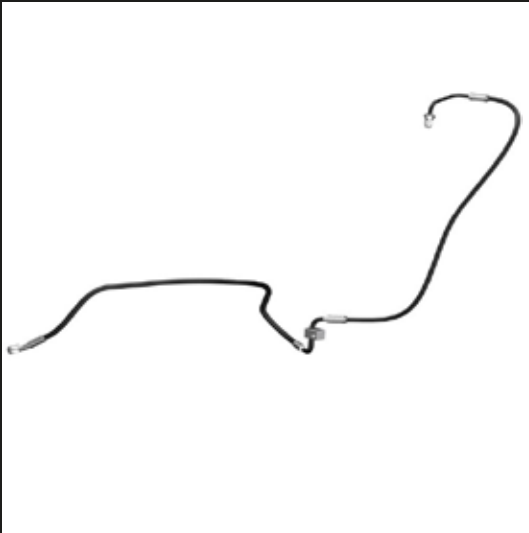



FIG.	NOMBRE	IMAGEN CONJUNTO	IMAGEN DE PARTES	Nº	CÓDIGO	DESCRIPCIÓN	CANT.
1	FLEXIBLE FRENO DELANTERO CALIPER - UNIDAD HIDRAULICA		  	1	ZT1100100542000	Flexible Freno FC- HU	1
				2	ZT1251100112000	Bulon M10 Flexible Freno	1
				3	ZT1251513013000	Arandela Cobre 10.2x15x1.5	2
				4			
				5			
				6			
				7			
				8			
				9			
2	FLEXIBLE FRENO TRASERO CALIPER - UNIDAD HIDRAULICA		  	1	ZT1100100476000	Flexible Freno RC - HU	1
				2	ZT1251100112000	Bulon M10 Flexible Freno	1
				3	ZT1251513013000	Arandela Cobre 10.2x15x1.5	2
				4			
				5			
				6			
				7			
				8			
				9			








FIG.	NOMBRE	IMAGEN CONJUNTO	IMAGEN DE PARTES			Nº	CÓDIGO	DESCRIPCIÓN	CANT.
3	FLEXIBLE FRENO TRASERO BOMBA - UNIDAD HIDRAULICA					1	ZT1100100125000	Flexible Freno RMC - HU	1
						2	ZT1251513013000	Arandela Cobre 10.2x15x1.5	2
						3			
						4			
						5			
						6			
						7			
						8			
						9			
4	FLEXIBLE FRENO DELANTERO BOMBA - UNIDAD HIDRAULICA					1	ZT1100100123000	Flexible Freno FMC - HU	1
						2	ZT1251100112000	Bulon M10 Flexible Freno	1
						3	ZT1251513013000	Arandela Cobre 10.2x15x1.5	2
						4			
						5			
						6			
						7			
						8			
						9			










FIG.	NOMBRE	IMAGEN CONJUNTO	IMAGEN DE PARTES	Nº	CÓDIGO	DESCRIPCIÓN	CANT.
5	BOMBA FRENO TRASERO COMPLETO			1	ZT1100100119000	Bomba Freno Trasera Compl.	1
				2	ZT1100100393000	Bulbo Freno Trasero	1
				3			
				4			
				5			
				6			
				7			
				8			
				9			
6	UNIDAD CONTROL HIDRÁULICO ABS			1	ZT1100100676000	Unidad de Control Hidráulico	1
				2			
				3			
				4			
				5			
				6			
				7			
				8			
				9			

FIG.	NOMBRE	IMAGEN CONJUNTO	IMAGEN DE PARTES	Nº	CÓDIGO	DESCRIPCIÓN	CANT.		
7	CALIPER FRENO DELANTERO	 		1	ZT1100100370000	Caliper Freno Delantero	1		
				2					
				3					
				4					
				5					
				6					
				7					
				8					
				9					
8	CALIPER FRENO TRASERO			1	ZT1100100450000	Caliper Freno Trasero R1	1		
				2					
				3					
				4					
				5					
				6					
				7					
				8					
				9					



CATÁLOGO DE PIEZAS DE REPUESTO

ZONTES - MOTOR



BETAMOTOR ARGENTINA S.A.





FIG.	NOMBRE	IMAGEN CONJUNTO	IMAGEN DE PARTES	Nº	CÓDIGO	DESCRIPCIÓN	CANT.
1				1	ZT4050654003000	Tapa Cilindro c/Arbol Levas	1
				2	ZT1050153005000	Retén Tapa de Cilindro	2
				3	ZT1251112010000	Bulon M8x110	2
				4			1
				5	ZT1251401003000	Buje Posicionador 10x14	1
				6	ZT1251401001000	Buje Posicionador 8x14	2
				7	ZT1051454001000	O-Ring 7.5x1.5	1
				8	ZT1251300052094	Tuerca Ciega M6x9	4
				9	ZT1251500041000	Arandela 10.3x20x2	4
2				1	ZT4050654004000	Tapa Cilindro c/Valvulas	1
				2	ZT1050154042000	Arbol Levas Admisión (9 MM)	1
				3	ZT1050154043000	Arbol Levas Escape (9 MM)	1
				4	ZT1050954017000	Bujía	1
				5	ZT1051454013000	O-Ring 18x2.65	1
				6	ZT1051954001000	Tubo Salida Aceite Tapa Cilindro	1
				7	ZT1251112001093	Bulon M6x16	2
				8	ZT1050154032000	3x27 Slidelifter	4
				9	ZT1050154020000	Pastillas regulación válvulas 8.85	4








FIG.	NOMBRE	IMAGEN CONJUNTO	IMAGEN DE PARTES			Nº	CÓDIGO	DESCRIPCIÓN	CANT.	
3						1	ZT1050954003000	Sensor Aceite y Agua + O-Ring	1	
						2	ZT1051454009000	O-Ring 9x2	1	
						3				
						4				
						5				
						6				
						7				
						8				
						9				
4						1	ZT4050654001000	Tapa Cilindro	1	
						2	ZT1050154012000	Valvula Admisión A	2	
						3	ZT1050154013000	Valvula Escape A	2	
						4	ZT1051553001000	Retén Vavula 5.0	4	
						5	ZT1050153015000	Apollo Resorte Valvula	4	
						6	ZT1050154040000	Resorte válvula admisión	4	
						7	ZT1050154039000	Resorte válvula escape	4	
						8	ZT1050154016000	Platillo Resorte Valvula	4	
						9	ZT1050154017000	Seguro Valvula	8	















FIG.	NOMBRE	IMAGEN CONJUNTO	IMAGEN DE PARTES			Nº	CÓDIGO	DESCRIPCIÓN	CANT.
5						1	ZT1040754001000	Tapa de Valvulas	1
						2	ZT1251100067093	Bulon M6x10	1
						3	ZT1251513001019	Arandela 6.3x12x1.6 Cobre	1
						4	ZT1250205023000	Bulon M8x35 Allen	1
						5	ZT1251112003093	Bulon M6x45	2
						6	ZT1251112002093	Bulon M6x30	8
						7	ZT1051654001000	Junta Tapa Valvulas	1
						8			
						9			
6						1	ZT4050554001000	Cilindro con Piston	1
						2	ZT1051654006000	Junta Tapa Cilindro	1
						3	ZT1051654007000	Junta Cilindro-Carter	1
						4	ZT1251112002093	Bulon M6x30	1
						5	ZT1051301052000	Buje Posicionador 12x20	2
						6			
						7			
						8			
						9			





FIG.	NOMBRE	IMAGEN CONJUNTO	IMAGEN DE PARTES	Nº	CÓDIGO	DESCRIPCIÓN	CANT.
7				1	ZT4050554002000	Cilindro con tubo entrada agua	1
				2	ZT1050454013000	Pistón Completo	1
				3			
				4			
				5			
				6			
				7			
				8			
				9			
8				1	ZT1040554001000	Cilindro	1
				2	ZT1051954007000	Tubo Entrada y Salida Agua	1
				3	ZT1051454008000	O-Ring 19x1.5	1
				4			
				5			
				6			
				7			
				8			
				9			











FIG.	NOMBRE	IMAGEN CONJUNTO	IMAGEN DE PARTES			Nº	CÓDIGO	DESCRIPCIÓN	CANT.		
9						1	ZT1050454002000	Pistón	1		
						2	ZT1050454003000	Perno Piston	1		
						3	ZT1050454007000	Seguro Pistón 21x1.2	2		
				4	ZT1050454004000	Aro 1° Compresión	1				
				5	ZT1050454005000	Aro 2° Compresión	1				
				6	ZT1050454006000	Aro de Aceite	1				
			7								
			8								
			9								
10						1					
						2					
						3	ZT1050254012000	Arbol secundario completo	1		
				4							
				5							
				6							
			7								
			8								
			9								


FIG.	NOMBRE	IMAGEN CONJUNTO	IMAGEN DE PARTES	Nº	CÓDIGO	DESCRIPCIÓN	CANT.	
11				1	ZT1050754013000	Embrague Completo	1	
				2				1
				3				1
				4	ZT1050754-006000	Eje Leva de Embrague	1	
				5	ZT1051754-003000	Apoyo Leva Embrague 8x8x7,4	1	
				6				
				7				
				8				
				9				
12				1	ZT1050753004000	Canasta Porta Discos Embrague	1	
				2				
				3				
				4				
				5				
				6				
				7				
				8				
				9				














FIG.	NOMBRE	IMAGEN CONJUNTO	IMAGEN DE PARTES	Nº	CÓDIGO	DESCRIPCIÓN	CANT.
13			        	1	ZT1050753019000	Disco Embrague	1
				2	ZT1050754003000	Placa Interior Embrague	1
				3	ZT1050754002000	Placa Exterior Embrague	1
				4	ZT1050753012000	Separador Disco Embrague	6
				5	ZT1251512031000	Arandela 96.3x107x1	1
				6	ZT1251514006000	Arandela Antivibración 10.3x28x2.4x2	1
				7	ZT1050754007000	Placa Fij. Resorte Embrague	1
				8	ZT1050754005000	Resorte Embrague	3
				9	ZT1251100070093	Bulon M6x30	3
14			 	1	ZT1051354011000	Seguro de Resorte Embrague	3
				2	ZT1250601087000	Rodamiento GB-6000/P5C3	1
				3			
				4			
				5			
				6			
				7			
				8			
				9			





FIG.	NOMBRE	IMAGEN CONJUNTO	IMAGEN DE PARTES	Nº	CÓDIGO	DESCRIPCIÓN	CANT.
15				1	ZT1050753010000	Arandela Empuje Buje Embrague	1
				2	ZT1050753022000	Buje Embrague	1
				3	ZT1250602014000	Rodamiento Aguja K27x32x29.3	1
				4	ZT1251512022000	Arandela 22.2x37x2	1
				5	ZT1251311001094	Tuerca M16x1	1
				6	ZT1251514002000	Arandela Antivibración 10.3x28x2.4x2	1
				7	ZT1251512011000	Arandela 16.2x30x1	1
				8			
				9			
16				1	ZT1050654006000	Selectora	1
				2	ZT1050654002000	Horquilla Selectora Izq	1
				3	ZT1050654004000	Horquilla Selectora Centro	1
				4	ZT1050654003000	Horquilla Selectora Der	1
				5	ZT1050653007000	Eje Horquillas Selectora	1
				6	ZT1050653003000	Eje Transmisión Selectora	1
				7			
				8			
				9			










FIG.	NOMBRE	IMAGEN CONJUNTO	IMAGEN DE PARTES			Nº	CÓDIGO	DESCRIPCIÓN	CANT.
17						1	ZT1050654001000	Placa Selectora	1
						2	ZT1250404003000	Perno 9.2x3x10	1
						3	ZT1251112002093	Bulon M6x30	1
						4			
						5			
						6			
						7			
						8			
						9			
18						1	ZT1050653002000	Leva de Selectora	1
						2	ZT1050654008000	Resorte Torsión Leva Selectora	1
						3	ZT1251100068093	Bulon M6x14 - 9x2.6	1
						4	ZT1251512001000	Arandela 6.2x15x1	1
						5			
						6			
						7			
						8			
						9			





FIG.	NOMBRE	IMAGEN CONJUNTO	IMAGEN DE PARTES	Nº	CÓDIGO	DESCRIPCIÓN	CANT.	
19				1	ZT1050254005000	Arbol Secundario Completo	1	
				2				
				3				
				4				
				5				
				6				
				7				
				8				
				9				
20				1	ZT1050354013000	Piñon Z14	1	
				2	ZT1251300066093	Tuerca M18x1.0x9	1	
				3	ZT1051354002000	Arandela Piñon Z14	1	
				4	ZT1050254001000	Buje Piñon	1	
				5	ZT1051454011000	O-Ring 22.5x2.5	2	
				6				
				7				
				8				
				9				





FIG.	NOMBRE	IMAGEN CONJUNTO	IMAGEN DE PARTES	Nº	CÓDIGO	DESCRIPCIÓN	CANT.
21				1			
				2			
				3	ZT1050554006000	Balanceador	1
				4			
				5			
				6			
				7			
				8			
				9			
22				1			1
				2	ZT1051654005000	Junta Carter	1
				3	ZT1251112002093	Bulon M6x30	1
				4	ZT1251112005093	Bulon M6x75	7
				5	ZT1251112006093	Bulon M6x90	2
				6	ZT1251513001019	Arandela 6.3x12x1.6 Cobre	1
				7			
				8			
				9			





FIG.	NOMBRE	IMAGEN CONJUNTO	IMAGEN DE PARTES	Nº	CÓDIGO	DESCRIPCIÓN	CANT.	
23				1	ZT4050154003000	Semicarter Izquierdo Completo	1	
				2				
				3				
				4				
				5	ZT1051354005000	Placa Presión Interruptor Engranaje	1	
				6	ZT1051354003000	Pasador Fijo axletree	2	
				7	ZT1051354001000	Seguro Retén Arbol Secundario	1	
				8	ZT1251100067093	Bulon M6x10	6	
				9				
24				1	ZT4050154004000	Semicarter Izquierdo Sin Rodamiento	1	
				2	ZT1250601082000	Rodamiento 6304-c3	1	
				3	ZT1250601036000	Rodamiento 6202RS/P6 (Nitruración)	1	
				4	ZT1250601056000	Rodamiento 63/23RS/P5 (Nitruración)	1	
				5	ZT1250602022000	Rodamiento Aguja HK1010	1	
				6	ZT1250602020000	Rodamiento Aguja HK22910	1	
				7	ZT1051554002000	Retén 30x42x7	1	
				8	ZT1051553005000	Retén 14x28x7	1	
				9				







FIG.	NOMBRE	IMAGEN CONJUNTO	IMAGEN DE PARTES			Nº	CÓDIGO	DESCRIPCIÓN	CANT.
25						1	ZT1251100066093	Tapón Drenaje Aceite M12x1.5x15	1
						2	ZT1244100033000	Junta 12x20x2	1
						3			
						4			
						5			
						6			
						7			
						8			
						9			
26						1	ZT1251400002000	Bulon Esp. M10x1.25	1
						2	ZT1251513004019	Arandela Cobre 10.3x20x2	1
						3			
						4			
						5			
						6			
						7			
						8			
						9			





FIG.	NOMBRE	IMAGEN CONJUNTO	IMAGEN DE PARTES	Nº	CÓDIGO	DESCRIPCIÓN	CANT.
27				1	ZT1050654005000	Interruptor Engranaje - Sensor cambios	1
				2	ZT1051454011000	O-Ring 22.5x2.5	1
				3	ZT1250201034093	Bulon M5x16	2
				4			
				5			
				6			
				7			
				8			
				9			
28				1	ZT1050454012000	Cigüeñal Completo	1
				2	ZT1050454017000	Arandela Der. Cigüeñal	1
				3	ZT1251802004000	Chaveta 5x5.5x26x9	1
				4	ZT1050154041000	Contrapeso	1
				5	ZT1251801003000	Chaveta Rectangular 5x5.5x19.2	1
				6	ZT1050353001000	Engranaje Primario	1
				7	ZT1251514003000	Arandela Antivibración 18.2x28x2.4x2	1
				8	ZT1251311002094	Tuerca M18x1.0x10	1
				9	ZT1251802003000	Chaveta 4x4.6x25x14	1




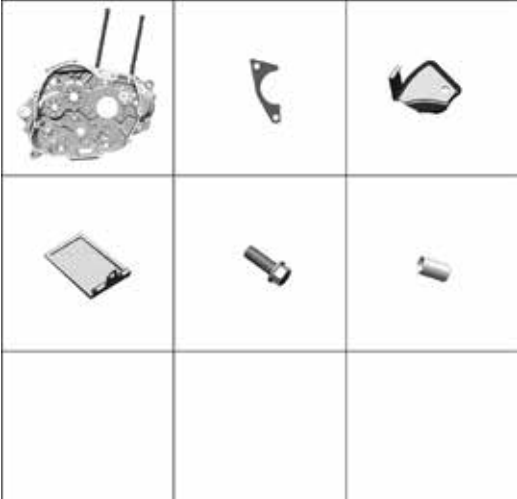
FIG.	NOMBRE	IMAGEN CONJUNTO	IMAGEN DE PARTES	Nº	CÓDIGO	DESCRIPCIÓN	CANT.
29				1			
				2			
				3	ZT1251401001000	Buje Posicionador 8x14	1
				4	ZT1251112002093	Bulon M6x30	1
				5			
				6			
				7			
				8			
				9			
30				1	ZT4050254003000	Semicarter Derecho Completo	1
				2	ZT1051353006000	Placa Rodamiento Eje Cigüeñal	1
				3	ZT1051353001000	Soporte	1
				4	ZT1050853010000	Colador Aceite	1
				5	ZT1251112001093	Bulon M6x16	6
				6	ZT1051301052000	Buje Posicionador 12x20	1
				7			
				8			
				9			





FIG.	NOMBRE	IMAGEN CONJUNTO	IMAGEN DE PARTES	Nº	CÓDIGO	DESCRIPCIÓN	CANT.
31				1	ZT4050254005000	Semicarter Derecho sin Rodamiento	1
				2	ZT1250601082000	Rodamiento 6304-c3	1
				3	ZT1250601052000	Rodamiento 62/22/P5 (Nitruración)	1
				4	ZT1250601057000	Rodamiento 6203/P5 (Nitruración)	1
				5	ZT1250602026000	Rodamiento Aguja HK2012	1
				6			
				7			
				8			
				9			
32				1			1
				2	ZT1050854004000	Engranaje Bomba Aceite	1
				3	ZT1050854003000	Junta Bomba Aceite	1
				4	ZT1251112002093	Bulon M6x30	1
				5	ZT1251112004093	Bulon M6x60	1
				6	ZT1251112005093	Bulon M6x75	1
				7			
				8			
				9			







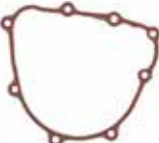







FIG.	NOMBRE	IMAGEN CONJUNTO	IMAGEN DE PARTES			Nº	CÓDIGO	DESCRIPCIÓN	CANT.
33						1	ZT1050854001000	Bomba Aceite	1
						2	ZT1050854004000	Engranaje Bomba Aceite	1
						3	ZT1251512007000	Arandela 12.2x20x1	1
						4			
						5			
						6			
						7			
						8			
						9			
34						1	ZT4050354008000	Sub-Conjunto Tapa Izquierda Carter A	1
						2	ZT1051653004000	Junta Tapa Carter Izq	1
						3	ZT4051054001000	Tapa Engranaje Reductor	1
						4	ZT1251112002093	Bulon M6x30	3
						5	ZT1051453005000	O-Ring 69x3	1
						6			
						7			
						8	ZT1251112004093	Bulon M6x60	1
						9	ZT1251112005093	Bulon M6x75	7





FIG.	NOMBRE	IMAGEN CONJUNTO	IMAGEN DE PARTES	Nº	CÓDIGO	DESCRIPCIÓN	CANT.
35				1	ZT4050354002000	Tapa Carter Izquierdo	1
				2	ZT1051054022000	Estator de Magneto A	1
				3	ZT1051054024000	Arandela Abierta de Estator Magneto A	1
				4	ZT1051353005000	Placa de Presión Bobina Magnetico	1
				5	ZT1251201001094	Bulon M5x15	3
				6	ZT1251201002094	Bulon M6x35	3
36				1	ZT4051054002000	Tapa Engranaje Reductor Titanio	1
				2	ZT1250602031000	Rodamiento Aguja HK1208	1
				3			
				4			
				5			
				6			
				7			
				8			
				9			



FIG.	NOMBRE	IMAGEN CONJUNTO	IMAGEN DE PARTES			Nº	CÓDIGO	DESCRIPCIÓN	CANT.
37						1	ZT4050953006051	Tapon M30x1.5 Aluminio	1
						2	ZT1051453003000	O-Ring 27.4x2.65	1
						3			
			4						
			5						
			6						
			7						
			8						
			9						
38						1	ZT1040953002093	Tapon M14x1.5	1
						2	ZT1051453009000	O-Ring 13x2.8	1
						3			
			4						
			5						
			6						
			7						
			8						
			9						
















FIG.	NOMBRE	IMAGEN CONJUNTO	IMAGEN DE PARTES			Nº	CÓDIGO	DESCRIPCIÓN	CANT.		
39						1	ZT4050454007000	Tapa Carter Derecho completo	1		
							2	ZT1251112002093	Bulon M6x30	2	
							3	ZT1251112003093	Bulon M6x45	4	
							4	ZT1251112004093	Bulon M6x60	3	
							5	ZT1251112005093	Bulon M6x75	1	
							6	ZT1251112006093	Bulon M6x90	1	
								7	ZT1051354008000	Soporte Cable Embrague-Motor	1
								8	ZT1251513001019	Arandela 6.3x12x1.6 Cobre	1
								9	ZT1051653005000	Junta Tapa Carter Der	1
40						1	ZT4050454009000	Tapa Carter Derecho	1		
						2					
						3					
						4					
								5			
								6			
								7			
								8			
								9			















FIG.	NOMBRE	IMAGEN CONJUNTO	IMAGEN DE PARTES			Nº	CÓDIGO	DESCRIPCIÓN	CANT.
41						1			
						2	ZT1051954006000	Reten de Agua	1
						3	ZT1250601077000	Rodamiento 6201-C	1
						4	ZT1051554004000	Retén 12x23x7	2
						5	ZT1051554001000	Retén 12x24x5	2
						6	ZT1051354013000	Seguer 24x1	1
						7	ZT1250602033000	Rodamiento Aguja HK1412	1
						8	ZT1051553002000	Reten de Aceite FB 14x22x5 (nitrilo hidrogenado)	1
						9			
42						1	ZT1250602022000	Rodamiento Aguja HK1010	1
						2	ZT1051454015000	Guarnición Tapa Carter Derecho	1
						3	ZT1051354010000	Plato de Reducción Ruido Tapa Carter Der.	1
						4	ZT1251100119093	Bulon M6x12	3
						5			
						6			
						7			
						8			
						9			









FIG.	NOMBRE	IMAGEN CONJUNTO	IMAGEN DE PARTES	Nº	CÓDIGO	DESCRIPCIÓN	CANT.
43			  	1	ZT4050954001000	Tapa Filtro Aceite	1
				2	ZT1051454004000	O-Ring 55x2.5	1
				3	ZT1051454005000	O-Ring Sello Filtro Aceite	1
				4	ZT1050854005000	Filtro Aceite Motor 50x38	1
				5	ZT1050853009000	Resorte Filtro Aceite Motor	1
				6	ZT1251300056093	Tuerca Ciega M6	3
				7	ZT1251111010000	Esparrago M6x23.5	3
				8			
				9			
44			  	1	ZT4050954004000	Tapa Bomba Agua	1
				2	ZT1051454006000	O-Ring Tapa Bomba Agua	1
				3	ZT1251112002093	Bulon M6x30	3
				4	ZT1251112001093	Bulon M6x16	1
				5	ZT1051654002000	Junta Sello 6x13x1.8	1
				6	ZT1251401001000	Buje Posicionador 8x14	2
				7			
				8			
				9			











FIG.	NOMBRE	IMAGEN CONJUNTO	IMAGEN DE PARTES			Nº	CÓDIGO	DESCRIPCIÓN	CANT.
45						1	ZT1051954003000	Bomba Agua	1
						2	ZT1051954010000	Eje Bomba de Agua	1
						3	ZT1051954004000	Engranaje Bomba Agua	1
						4	ZT1250404006000	Perno 9.2x5x18	1
						5	ZT1251512007000	Arandela 12.2x20x1	1
						6	ZT1251512004000	Arandela 10.2x21x1	1
						7			
						8			
						9			
46						1	ZT1050854002000	Tapon Medidor Aceite	1
						2	ZT1051454003000	O-Ring 15x3.1	1
						3			
						4			
						5			
						6			
						7			
						8			
						9			











FIG.	NOMBRE	IMAGEN CONJUNTO	IMAGEN DE PARTES			Nº	CÓDIGO	DESCRIPCIÓN	CANT.	
47						1	ZT1050254008000	Varilla Comando Embrague	1	
						2	ZT1050754018000	Resorte Varilla Comando Embrague	1	
						3	ZT1051154003000	Seguer 10	1	
						4	ZT1250511003000	Seguer E 9	1	
						5	ZT1051154004000	Arandela 10.2x18x1	2	
						6	ZT1051354009000	Leva Varilla Comando Embrague	1	
			7							
			8							
			9							
48						1	ZT1051954007000	Tubo Entrada y Salida Agua	1	
						2	ZT1051454008000	O-Ring 19x1.5	1	
			3							
			4							
			5							
			6							
			7							
			8							
			9							

FIG.	NOMBRE	IMAGEN CONJUNTO	IMAGEN DE PARTES	Nº	CÓDIGO	DESCRIPCIÓN	CANT.	
49				1	ZT1051054014000	Motor Arranque	1	
				2				
				3				
				4				
				5	ZT1251112002093	Bulon M6x30	2	
				6				
				7				
				8				
				9				
50				1	ZT1051054008000	Engranaje Doble Arranque	1	
				2	ZT1251512007000	Arandela 12.2x20x1	2	
				3				
				4				
				5				
				6				
				7				
				8				
				9				

FIG.	NOMBRE	IMAGEN CONJUNTO	IMAGEN DE PARTES			Nº	CÓDIGO	DESCRIPCIÓN	CANT.
51				1	ZT1051053004000	Engranaje Intermedio Doble Arranque			
				2	ZT1251512004000	Arandela 10.2x21x1			
				3					
				4					
				5					
				6					
				7					
				8					
				9					
52				1	ZT1051054021000	Volante Magnetico A			
				2	ZT1251500034000	Reten 12.3x26x3			
				3	ZT1251100065094	Bulon M12x1.25x50			
				4	ZT1251512028000	Arandela 26.2x38x1			
				5	ZT1051054012000	Corona Arranque			
				6	ZT1250602028000	Rodamiento Aguja KT26x32x21.8			
				7	ZT1051354006000	Arandela Empuje			
				8					
				9					




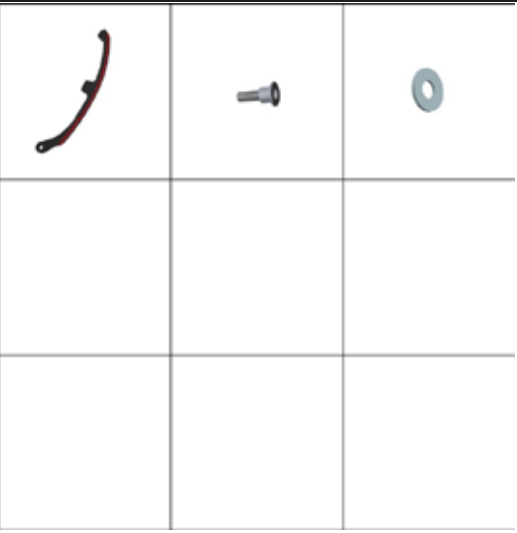


FIG.	NOMBRE	IMAGEN CONJUNTO	IMAGEN DE PARTES	Nº	CÓDIGO	DESCRIPCIÓN	CANT.
53				1	ZT1050154033000	Cadena Distribución 6.35x9x130	1
				2	ZT1051254004000	Patin Guia Cadena Distribución (9 MM)	1
				3	ZT1050154034000	Placa Cadena Distribución (9 MM)	1
				4			1
				5			1
				6			
				7			
				8			
				9			
54				1	ZT1051254003000	Patin Tensor Cadena Distribución (9 MM)	1
				2	ZT1251100168093	Bulon M6x15	1
				3	ZT1251512001000	Arandela 6.2x15x1	1
				4			
				5			
				6			
				7			
				8			
				9			

FIG.	NOMBRE	IMAGEN CONJUNTO	IMAGEN DE PARTES	Nº	CÓDIGO	DESCRIPCIÓN	CANT.
55				1	ZT1051253003000	Tensor Cadena Distribución	1
				2	ZT1051253004000	Junta Tensor Cadena Distribución	1
				3	ZT1251100067093	Bulon M6x10	1
				4	ZT1251513001019	Arandela 6.3x12x1.6 Cobre	1
				5	ZT1251112002093	Bulon M6x30	2
				6			
				7			
				8			
				9			
56				1			
				2			
				3			
				4			
				5			
				6			
				7			
				8			
				9			



Jorge Peralta Martínez 2330

Los Troncos del Talar - CP. 1618 (B1608FEH)

Tigre - Buenos Aires - Argentina

Tel/Fax +54 11 5245 6752

www.betamotor.com.ar