



CATÁLOGO DE PIEZAS DE REPUESTO

ZONTES - X310 2



BETAMOTOR ARGENTINA S.A.














FIG.	NOMBRE	IMAGEN CONJUNTO	IMAGEN DE PARTES	Nº	CÓDIGO	DESCRIPCIÓN	CANT.
1	PARABRISAS		     	1	ZT1251100102000	Bulon M6x16	6
				2	ZT1274100057095	Buje 6.2x8.5x3.5 + 14x1.5	6
				3	ZT1244100052000	Arandela Goma 8.5x14x1	6
				4	ZT1224200132000	Soporte Fij. Superior Izq. Parabrisas X2	1
				5	ZT1224200133000	Soporte Fij. Superior Der. Parabrisas X2	1
				6	ZT1224200139000	Parabrisas X2	1
				7			
				8			
				9			
2	SOPORTES DE PARABRISAS		    	1	ZT1244200080000	Goma Silent-Block Parabrisas X2	2
				2	ZT1274200204000	Soporte Fij. Inferior Izq. Parabrisas X2	1
				3	ZT1274200205000	Soporte Fij. Inferior Der. Parabrisas X2	1
				4	ZT1274200030000	Perno Fijación de Parabrisas	4
				5	ZT1264100006000	Seguer E	4
				6			
				7			
				8			
				9			





FIG.	NOMBRE	IMAGEN CONJUNTO	IMAGEN DE PARTES	Nº	CÓDIGO	DESCRIPCIÓN	CANT.
3	BRAZOS SUPERIOR DE PARABRISAS			1	ZT1224200093000	Tope brazo sup de parabrisas	2
				2	ZT1274200136000	Arandela	2
				3	ZT1250601093000	Rodamiento 6802	2
				4	ZT1274200114000	Brazo sup de parabrisas	2
				5	ZT1260100218000	Resorte brazo de parabrisas	2
				6			
				7			
				8			
				9			
4	COBERTOR DE MOTOR PARABRISAS			1	ZT1224100010000	Remache Plastico Expansión	5
				2	ZT1224200131000	Placa cobertor motor de parabrisas X2	1
				3	ZT1251100102000	Bulon M6x16	4
				4	ZT1274100057095	Buje 6.2x8.5x3.5 + 14x1.5	4
				5	ZT1244100052000	Arandela Goma 8.5x14x1	4
				6	ZT1224200130000	Cobertor motor de parabrisas X2	1
				7			
				8			
				9			





FIG.	NOMBRE	IMAGEN CONJUNTO	IMAGEN DE PARTES	Nº	CÓDIGO	DESCRIPCIÓN	CANT.
5	BRAZOS INFERIOR DE PARABRISAS			1	ZT1274200143000	Brazo inf izq parabrisas	1
				2	ZT1274200144000	Brazo inf der parabrisas	8
				3	ZT1274200118000	Soporte brazo inf	8
				4	ZT1250201046000	Tornillo	6
				5	ZT1244200075000	Buje parabrisas	2
				6			2
				7			1
				8			1
				9			1
6	BASE DEL MOTOR DE PARABRISAS			1	ZT1274200203000	Base de motor del parabrisas X2	1
				2	ZT1251100101000	Bulon M6x12	8
				3	ZT1250501010000	Grower 6	8
				4	ZT1274200137000	Soporte motor parabrisas	6
				5	ZT1184200074000	Motor del parabrisas	2
				6	ZT1244200074000	Protector del motor del parabrisas	2
				7	ZT1251112001093	Bulon M6x16	1
				8	ZT1244100004000	Goma Silent-Block	1
				9	ZT1274100007000	Buje	1





FIG.	NOMBRE	IMAGEN CONJUNTO	IMAGEN DE PARTES	Nº	CÓDIGO	DESCRIPCIÓN	CANT.
7	INSTRUMENTAL TFT (Big Tang)			1	ZT1164200012000	Instrumental TFT (Big Tank)	1
				2	ZT1250301020093	Tuerca M6	3
				3	ZT1250502010093	Arandela Esp. 6.1	3
				4	ZT1244200092000	Silent-Block Instrumental	3
				5	ZT1251100102000	Bulon M6x16	2
				6	ZT1251100101000	Bulon M6x12	2
				7	ZT1274200206000	Soporte Instrumental TFT X2	1
				8			
				9			
8	UNIDAD DE CONTROL DE PARABRISAS			1	ZT1251100102000	Bulon M6x16	10
				2	ZT1244100004000	Goma Silent-Block	2
				3	ZT1274100007000	Buje	2
				4	ZT1184200073000	Unidad de control de parabrisas	1
				5	ZT1224200136000	Cubre pasacable izquierdo X2	1
				6	ZT1224200137000	Cubre pasacable Derecho X2	1
				7	ZT1224200134000	Pasacable X2	2
				8	ZT1251300063093	Grampa M6X11x15	10
				9			









FIG.	NOMBRE	IMAGEN CONJUNTO	IMAGEN DE PARTES			Nº	CÓDIGO	DESCRIPCIÓN	CANT.
9	MASCARIN ROJO					1	ZT4044201096015	Mascarin Rojo	1
						2	ZT1244100004000	Goma Silent-Block	2
						3	ZT1274100007000	Buje	2
						4	ZT1251112001093	Bulon M6x16	3
						5	ZT1224200024000	Cacha Izq. Mascarin	1
						6	ZT1224200025000	Cacha Der. Mascarin	1
						7	ZT1244100002000	Silent-Block Cachas Tanque	2
						8	ZT1224100010000	Remache Plastico Expansión	2
						9			
10	MASCARIN GRIS					1	ZT4044201040051	Mascarin Gris Oscuro	1
						2	ZT1244100004000	Goma Silent-Block	2
						3	ZT1274100007000	Buje	2
						4	ZT1251112001093	Bulon M6x16	3
						5	ZT1224200024000	Cacha Izq. Mascarin	1
						6	ZT1224200025000	Cacha Der. Mascarin	1
						7	ZT1244100002000	Silent-Block Cachas Tanque	2
						8	ZT1224100010000	Remache Plastico Expansión	2
						9			













































FIG.	NOMBRE	IMAGEN CONJUNTO	IMAGEN DE PARTES			Nº	CÓDIGO	DESCRIPCIÓN	CANT.
11	CONJUNTO FARO DELANTERO					1	ZT1224200063000	Mascarin Porta Faros Delantero	1
						2	ZT1174200017000	Faro Posición Delantero	1
						3	ZT1174200015000	Faro Delantero Izq	1
						4	ZT1174200016000	Faro Delantero Der	1
						5	ZT1174200018000	Lampara Led Faro Delantero	1
						6	ZT1174200025000	Regulador Faro Delantero Completo	1
						7	ZT1174200024000	Regulador Faro Delantero	1
						8	ZT1184200052000	Instalación de Regulador Faro Delantero	1
						9	ZT1224200104000	Tapa Trasera de Faro Delantero	1
12	CONJUNTO FARO DELANTERO					1	ZT1251200045000	Parker ST 4x12	20
						2	ZT1251300063093	Grampa M6X11x15	5
						3	ZT1244100002000	Silent-Block Cachas Tanque	2
						4	ZT1251100061093	Bulon M6x22	4
						5	ZT1224100010000	Remache Plastico Expansión	2
						6			
						7			
						8			
						9			

FIG.	NOMBRE	IMAGEN CONJUNTO	IMAGEN DE PARTES	Nº	CÓDIGO	DESCRIPCIÓN	CANT.
13	CONTRA MASCARIN			1	ZT1224200138000	Contra Mascarin porta USB X2	1
				2	ZT1224100010000	Remache Plastico Expansión	9
				3	ZT1184200100000	USB General Doble Puerto	1
				4	ZT1244100015000	Junta de Tuerca Ajuste	1
				5	ZT1244100004000	Goma Silent-Block	1
				6	ZT1274100007000	Buje	1
				7	ZT1251112001093	Bulon M6x16	1
				8	ZT1224200026000	Contra Mascarin Interior	1
				9			
14	GUARDABARRO GRIS OSCURO			1	ZT4044201385051	Guardabarro Delantero Gris Oscuro	1
				2	ZT1244100052000	Arandela Goma 8.5x14x1	6
				3	ZT1274100057095	Buje 6.2x8.5x3.5 + 14x1.5	6
				4	ZT1251100102000	Bulon M6x16	6
				5	ZT1274200038000	Soporte Fijación Flexible Freno Del en Guard:	1
				6	ZT1250402001091	Remache 3x10	1
				7	ZT1251100061093	Bulon M6x22	1
				8			
				9			





FIG.	NOMBRE	IMAGEN CONJUNTO	IMAGEN DE PARTES	Nº	CÓDIGO	DESCRIPCIÓN	CANT.
15	GUARADABARRO ROJO			1	ZT4044201387011	Guaradabarro Delantero Rojo	1
				2	ZT1244100052000	Arandela Goma 8.5x14x1	6
				3	ZT1274100057095	Buje 6.2x8.5x3.5 + 14x1.5	6
				4	ZT1251100102000	Bulon M6x16	6
				5	ZT1274200038000	Soporte Fijación Flexible Freno Del en Guard:	1
				6	ZT1250402001091	Remache 3x10	1
				7	ZT1251100061093	Bulon M6x22	1
				8			
				9			
16	TANQUE COMBUSTIBLE X2			1	ZT4034200009000	Tanque Combustible (X2)	1
				2	ZT1224100033000	Tapa Tanque Combustible	1
				3	ZT1240300021000	Barra Goma del Deflector Viento	0.17
				4	ZT1244100002000	Silent-Block Cachas Tanque	4
				5	ZT1050954031000	Bomba Combustible con Flotante T2	1
				6	ZT1050954006000	Tubo Inyección Combustible EFI	1
				7	ZT1250105137093	Bulon M6x16	8
				8	ZT1250105137093	Bulon M6x16	8
				9			





FIG.	NOMBRE	IMAGEN CONJUNTO	IMAGEN DE PARTES	Nº	CÓDIGO	DESCRIPCIÓN	CANT.
17	SOPORTE TRASERO TANQUE COMBUSTIBLE			1	ZT1250205043093	Bulon M8X55	
				2	ZT1251900028093	Arandela 9x37.5x2	
				3	ZT1244100020000	Goma Presión de Tanque Combustible	
				4	ZT1244100053000	Buje Goma de Tanque Combustible Segundo	
				5	ZT1274100080000	Soporte Trasero Tanque Combustible	
				6			
				7			
				8			
				9			
18	CUBRE TANQUE COMBUSTIBLE X2			1	ZT1224200141000	Cubre Tanque Combustible X2	
				2	ZT1251300063093	Grampa M6X11x15	
				3	ZT1251100102000	Bulon M6x16	
				4	ZT1274100007000	Buje	
				5	ZT1244100004000	Goma Silent-Block	
				6	ZT1244100002000	Silent-Block Cachas Tanque	
				7	ZT1244200084000	Tope Cubre Tanque	
				8			
				9			



















FIG.	NOMBRE	IMAGEN CONJUNTO	IMAGEN DE PARTES			Nº	CÓDIGO	DESCRIPCIÓN	CANT.
19	CACHAS TANQUE COMBUSTIBLE GRIS OSCURO					1	ZT4044201233051	Cacha Tanque Izquierdo Gris Oscuro X2	1
						2	ZT4044201259051	Cacha Tanque Derecho Gris Oscuro X2	1
						3	ZT1251100102000	Bulon M6x16	6
						4	ZT1274100007000	Buje	6
						5	ZT1244100004000	Goma Silent-Block	6
						6	ZT4044201260051	Cacha Superior Tanque Gris Oscuro X2	1
						7	ZT1184200002000	Cerradura Electronica Tanque Combustible	1
						8	ZT1224100010000	Remache Plastico Expansión	1
			9						
20	CACHAS TANQUE COMBUSTIBLE ROJO					1	ZT4044201233015	Cacha Tanque Izquierdo Rojo X2	1
						2	ZT4044201259015	Cacha Tanque Derecho Rojo X2	1
						3	ZT1251100102000	Bulon M6x16	6
						4	ZT1274100007000	Buje	6
						5	ZT1244100004000	Goma Silent-Block	6
						6	ZT4044201260015	Cacha Superior Tanque Rojo X2	1
						7	ZT1184200002000	Cerradura Electronica Tanque Combustible	1
						8	ZT1224100010000	Remache Plastico Expansión	1
			9						









FIG.	NOMBRE	IMAGEN CONJUNTO	IMAGEN DE PARTES			Nº	CÓDIGO	DESCRIPCIÓN	CANT.
21	CUBRE TAPA COMBUSTIBLE GRIS OSCURO					1	ZT1274100021000	Soporte Bisagra Cubre Tanque Combustible	1
						2	ZT1260100215000	Chaveta	1
						3	ZT1274100090000	Eje Bisagra Cubre Tanque Combustible	1
			4	ZT1224100014000	Silent-Block Cacha Sup Tanque Combustible	1			
			5	ZT4044201261051	Cubre Tapa Combustible Gris Oscuro X2	1			
			6						
			7						
			8						
			9						
22	CUBRE TAPA COMBUSTIBLE ROJO					1	ZT1274100021000	Soporte Bisagra Cubre Tanque Combustible	1
						2	ZT1260100215000	Chaveta	1
						3	ZT1274100090000	Eje Bisagra Cubre Tanque Combustible	1
			4	ZT1224100014000	Silent-Block Cacha Sup Tanque Combustible	1			
			5	ZT4044201261015	Cubre Tapa Combustible Rojo X2	1			
			6						
			7						
			8						
			9						
















































FIG.	NOMBRE	IMAGEN CONJUNTO	IMAGEN DE PARTES			Nº	CÓDIGO	DESCRIPCIÓN	CANT.
23	CACHA LATERAL IZQUIERDA GRIS OSCURO					1	ZT4044201045051	Cacha Lateral Izquierda Gris Oscuro	1
						2	ZT1224200034000	Cacha Decoracion Izq	1
						3	ZT1224100010000	Remache Plastico Expansión	3
						4	ZT1244100052000	Arandela Goma 8.5x14x1	2
						5	ZT1274100057095	Buje 6.2x8.5x3.5 + 14x1.5	2
						6	ZT1251100101000	Bulon M6x12	2
						7	ZT1251300063093	Grampa M6X11x15	4
						8	ZT1210201393000	Logo Zontes Placa Izq	1
			9						
24	CACHA LATERAL IZQUIERDA ROJO					1	ZT4044201101015	Cacha Lateral Izquierda Rojo	1
						2	ZT1224200034000	Cacha Decoracion Izq	1
						3	ZT1224100010000	Remache Plastico Expansión	3
						4	ZT1244100052000	Arandela Goma 8.5x14x1	2
						5	ZT1274100057095	Buje 6.2x8.5x3.5 + 14x1.5	2
						6	ZT1251100101000	Bulon M6x12	2
						7	ZT1251300063093	Grampa M6X11x15	4
						8	ZT1210201393000	Logo Zontes Placa Izq	1
			9						










































FIG.	NOMBRE	IMAGEN CONJUNTO	IMAGEN DE PARTES			Nº	CÓDIGO	DESCRIPCIÓN	CANT.
25	CACHA LATERAL DERECHA GRIS OSCURO					1	ZT4044201046051	Cacha Lateral Derecha Gris Oscuro	1
						2	ZT1224200035000	Cacha Decoracion Der	1
						3	ZT1224100010000	Remache Plastico Expansión	3
						4	ZT1244100052000	Arandela Goma 8.5x14x1	2
						5	ZT1274100057095	Buje 6.2x8.5x3.5 + 14x1.5	2
						6	ZT1251100101000	Bulon M6x12	2
						7	ZT1251300063093	Grampa M6X11x15	4
						8	ZT1210201394000	Logo Zontes Placa Der	1
			9						
26	CACHA LATERAL DERECHA ROJO					1	ZT4044201102015	Cacha Lateral Derecha Rojo	1
						2	ZT1224200035000	Cacha Decoracion Der	1
						3	ZT1224100010000	Remache Plastico Expansión	3
						4	ZT1244100052000	Arandela Goma 8.5x14x1	2
						5	ZT1274100057095	Buje 6.2x8.5x3.5 + 14x1.5	2
						6	ZT1251100101000	Bulon M6x12	2
						7	ZT1251300063093	Grampa M6X11x15	4
						8	ZT1210201394000	Logo Zontes Placa Der	1
			9						









FIG.	NOMBRE	IMAGEN CONJUNTO	IMAGEN DE PARTES			Nº	CÓDIGO	DESCRIPCIÓN	CANT.		
27	FARO DE GIROS DELANTERO					1	ZT1174200009000	Faro Giro Izq Delantero	1		
						2	ZT1174200010000	Faro Giro Der Delantero	1		
						3	ZT1251200033093	Parker Allen ST4.2x12	8		
			4								
			5								
			6								
			7								
			8								
			9								
28	REJILLA TOMA AIRE					1	ZT1224200047000	Rejilla Toma Aire	1		
						2	ZT1224200048000	Rejilla Intermedia Toma Aire	1		
						3	ZT1244100052000	Arandela Goma 8.5x14x1	6		
			4	ZT1274100057095	Buje 6.2x8.5x3.5 + 14x1.5	6					
			5	ZT1251100101000	Bulon M6x12	6					
			6	ZT1224100010000	Remache Plastico Expansión	2					
			7								
			8								
			9								



FIG.	NOMBRE	IMAGEN CONJUNTO	IMAGEN DE PARTES	Nº	CÓDIGO	DESCRIPCIÓN	CANT.
29	DEFLECTOR AIRE INFERIOR IZQUIERDO			1	ZT1020442019000	Deflector Aire Inf. Izquierdo	1
				2	ZT1251100061093	Bulon M6x22	1
				3	ZT1274100007000	Buje	3
				4	ZT1244100004000	Goma Silent-Block	3
				5	ZT1244100002000	Silent-Block Cachas Tanque	1
				6	ZT1251300063093	Grampa M6X11x15	1
				7	ZT1251100102000	Bulon M6x16	2
				8			
				9			
30	DEFLECTOR AIRE INFERIOR DERECHO			1	ZT1224200155000	Deflector Aire Inf.Derecho	1
				2	ZT1251100061093	Bulon M6x22	1
				3	ZT1274100007000	Buje	4
				4	ZT1244100004000	Goma Silent-Block	4
				5	ZT1244100002000	Silent-Block Cachas Tanque	1
				6	ZT1251300063093	Grampa M6X11x15	1
				7	ZT1251100102000	Bulon M6x16	3
				8	ZT1224100010000	Remache Plastico Expansión	1
				9	ZT1250502010093	Arandela Esp. 6.1	1





FIG.	NOMBRE	IMAGEN CONJUNTO	IMAGEN DE PARTES	Nº	CÓDIGO	DESCRIPCIÓN	CANT.
31	SOPORTES DE DEFLECTORES DE AIRE			1	ZT1274200025000	Soporte Del. Izq. Deflector Aire Inferior	1
				2	ZT1274200027000	Soporte Tras. Izq. Deflector Aire Inferior	1
				3	ZT1251112005093	Bulon M6x75	1
				4	ZT1274200026000	Soporte Del. Der. Deflector Aire Inferior	1
				5	ZT1274200028000	Soporte Tras. Der. Deflector Aire Inferior	1
				6	ZT1251112003093	Bulon M6x45	1
				7			
				8			
				9			
32	PROTECCIONES DE ANTICHOQUE	<p>When the motorcycle bumper of Z310-X is installed, the screws of the bumper must be tightened. Otherwise, it will lead to great vibration of the engine. Moreover, the motorcycle body will shake sharply as the speed increases. Standard torque value: 65±10N.m</p> <p>安装护杠时必须拧紧螺栓，否则会导致发动机产生很大震动。而且车速增加时，摩托车车身会剧烈抖动。 标准扭矩值：65±10N.m</p> 		1	ZT1144200005000	Protección Choque Sup Izq	1
				2	ZT1144200006000	Protección Choque Inf Der	1
				3	ZT1144200008000	Protección Choque Sup Der	1
				4	ZT1144200007000	Protección Choque Inf Izq	1
				5	ZT1251100135000	Bulon M10x1.5x95	1
				6	ZT1251100137000	Bulon M10x1.5x100	2
				7	ZT1251300057093	Tuerca M10x1.5	2
				8	ZT1251100082093	Bulon M10x1.5x20	2
				9			





FIG.	NOMBRE	IMAGEN CONJUNTO	IMAGEN DE PARTES	Nº	CÓDIGO	DESCRIPCIÓN	CANT.
33	SLIDERS DE PROTECCIÓN DE CHOQUE			1	ZT1244300027000	Buje de goma	2
				2	ZT1251100132003	Bulón M10×1.5×80 (no std)	2
				3	ZT1251100142000	Bulón Alen M10 × 1.5 × 130 (No Std)	2
				4	ZT1244300026000	Slider protección	2
				5	ZT1144200004000	Defensa DER	1
				6	ZT1144200003000	Defensa IZQ	1
				7			
				8			
				9			
34	CACHAS CENTRAL IZQUIERDA GRIS			1	ZT4044201011052	Cacha Central Izq Superior Gris	1
				2	ZT1224200028000	Cacha Central Int. Izq	1
				3	ZT1224200029000	Cacha Central Izq Inferior	1
				4	ZT1244100002000	Silent-Block Cachas Tanque	2
				5	ZT1251300063093	Grampa M6X11x15	2
				6	ZT1224100010000	Remache Plastico Expansión	2
				7	ZT1244100052000	Arandela Goma 8.5x14x1	2
				8	ZT1274100057095	Buje 6.2x8.5x3.5 + 14x1.5	2
				9	ZT1251100101000	Bulon M6x12	2





FIG.	NOMBRE	IMAGEN CONJUNTO	IMAGEN DE PARTES	Nº	CÓDIGO	DESCRIPCIÓN	CANT.
35	CACHAS CENTRAL DERECHA			1	ZT4044201012052	Cacha Central Der Superior Gris	1
				2	ZT1224200030000	Cacha Central Int. Der	1
				3	ZT1224200031000	Cacha Central Der Inferior	1
				4	ZT1244100002000	Silent-Block Cachas Tanque	2
				5	ZT1251300063093	Grampa M6X11x15	2
				6	ZT1224100010000	Remache Plastico Expansión	2
				7	ZT1244100052000	Arandela Goma 8.5x14x1	2
				8	ZT1274100057095	Buje 6.2x8.5x3.5 + 14x1.5	2
				9	ZT1251100101000	Bulon M6x12	2
36	SILENT-BLOCK CACHAS LATERAL			1	ZT1244200032000	Silent-Block Cacha Lateral Izq	1
				2	ZT1244200033000	Silent-Block Cacha Lateral Der	1
				3			
				4			
				5			
				6			
				7			
				8			
				9			

FIG.	NOMBRE	IMAGEN CONJUNTO	IMAGEN DE PARTES	Nº	CÓDIGO	DESCRIPCIÓN	CANT.
37	CAJA PARTES ELECTRICAS (BATERIA GEL)			1	ZT1224200161000	Caja Partes Electricas (Bateria Gel)	1
				2	ZT1251300063093	Grampa M6X11x15	4
				3	ZT1251513001019	Arandela 6.3x12x1.6 Cobre	1
				4	ZT1251100101000	Bulon M6x12	2
				5	ZT1184100010000	Relé Arranque	1
				6	ZT1240300007000	Goma Silent-Block Bateria	1
				7	ZT1050954019000	Unidad Control Motor	1
				8			
				9			
38	UNIDAD DE ALARMA PKE			1	ZT1184200137000	Unidad de Alarma PKE (Versión Nueva)	1
				2	ZT1251100102000	Bulon M6x16	2
				3	ZT1184200053000	Antena Unica Externa	1
				4	ZT1224200040000	Caja Instalación Alarma	1
				5	ZT1224200066000	Soporte de Antena Externa PKE	1
				6	ZT1244200100000	O-Ring de Sensor de Alarma	1
				7	ZT1184200092000	Llavero de Alarma	1
				8	ZT1184200128000	Fusible 15A	1
				9			





FIG.	NOMBRE	IMAGEN CONJUNTO	IMAGEN DE PARTES	Nº	CÓDIGO	DESCRIPCIÓN	CANT.
39	BATERÍA DE GEL			1	ZT1184200099000	Batería de Gel	1
				2	ZT1244200111000	Cinto Fijacion de Batería	1
				3	ZT1184200036000	Instalación de Carga	1
				4	ZT1274200078000	Kit de herramientas	1
				5	ZT1184200024000	Relé Soporte Lateral	1
				6	ZT1184200093000	Cable Cargador de Batería	1
				7	ZT1184200105000	Cargador de Bateria Gel	1
				8	ZT1240100023000	Protector Borne de Batería	1
				9			
40	SOPORTE DE BATERÍA GEL			1	ZT1274200238000	Soporte de Bateria Gel	1
				2	ZT1251100101000	Bulon M6x12	3
				3	ZT1274100057095	Buje 6.2x8.5x3.5 + 14x1.5	1
				4	ZT1244100052000	Arandela Goma 8.5x14x1	1
				5	ZT1250303010093	Tuerca M6	2
				6	ZT1240300007000	Goma Silent-Block Bateria	2
				7			
				8			
				9			




FIG.	NOMBRE	IMAGEN CONJUNTO	IMAGEN DE PARTES	Nº	CÓDIGO	DESCRIPCIÓN	CANT.
41	CUBRE COLÍN INFERIOR IZQUIERDO X2			1	ZT1224200163000	Cubre Colín Inf. Izquierdo X2	1
				2	ZT1251200033093	Parker Allen ST4.2x12	3
				3	ZT1251100102000	Bulon M6x16	2
				4	ZT1274100007000	Buje	1
				5	ZT1244100004000	Goma Silent-Block	1
				6	ZT1244100052000	Arandela Goma 8.5x14x1	1
				7	ZT1274100057095	Buje 6.2x8.5x3.5 + 14x1.5	1
				8	ZT1251300063093	Grampa M6X11x15	2
				9	ZT1224100010000	Remache Plastico Expansión	2
42	CUBRE COLÍN INFERIOR DERECHO X2			1	ZT1224200164000	Cubre Colín Inf. Derecho X2	1
				2	ZT1251200033093	Parker Allen ST4.2x12	3
				3	ZT1251100102000	Bulon M6x16	2
				4	ZT1274100007000	Buje	1
				5	ZT1244100004000	Goma Silent-Block	1
				6	ZT1244100052000	Arandela Goma 8.5x14x1	1
				7	ZT1274100057095	Buje 6.2x8.5x3.5 + 14x1.5	1
				8	ZT1251300063093	Grampa M6X11x15	2
				9	ZT1224100010000	Remache Plastico Expansión	2





FIG.	NOMBRE	IMAGEN CONJUNTO	IMAGEN DE PARTES	Nº	CÓDIGO	DESCRIPCIÓN	CANT.
43	CACHAS DE COLÍN GRIS OSCURO			1	ZT4044201047051	Colin Izquierdo Gris Oscuro	1
				2	ZT4044201048051	Colin Derecho Gris Oscuro	1
				3	ZT1244100002000	Silent-Block Cachas Tanque	2
				4	ZT1244100052000	Arandela Goma 8.5x14x1	2
				5	ZT1274100057095	Buje 6.2x8.5x3.5 + 14x1.5	2
				6	ZT1251100102000	Bulon M6x16	2
				7			
				8			
				9			
44	CACHAS DE COLÍN ROJO			1	ZT4044201103015	Colin Izquierdo Rojo	1
				2	ZT4044201104015	Colin Derecho Rojo	1
				3	ZT1244100002000	Silent-Block Cachas Tanque	2
				4	ZT1244100052000	Arandela Goma 8.5x14x1	2
				5	ZT1274100057095	Buje 6.2x8.5x3.5 + 14x1.5	2
				6	ZT1251100102000	Bulon M6x16	2
				7			
				8			
				9			




FIG.	NOMBRE	IMAGEN CONJUNTO	IMAGEN DE PARTES	Nº	CÓDIGO	DESCRIPCIÓN	CANT.
45	TAPA INFERIOR DE COLIN TRASERO			1	ZT1224200165000	Tapa inferior de Colín X2	1
				2	ZT1251300063093	Grampa M6X11x15	1
				3	ZT1244100052000	Arandela Goma 8.5x14x1	4
				4	ZT1274100057095	Buje 6.2x8.5x3.5 + 14x1.5	4
				5	ZT1251100102000	Bulon M6x16	4
				6	ZT1244200087000	Goma Tapa Inferior de Colin X2	2
7							
8							
9							
46	FARO DE STOP TRASERO			1	ZT1174200008000	Faro Trasero Stop	
				2	ZT1251300063093	Grampa M6X11x15	
				3	ZT1244100052000	Arandela Goma 8.5x14x1	
				4	ZT1274100057095	Buje 6.2x8.5x3.5 + 14x1.5	
				5	ZT1251100102000	Bulon M6x16	
6							
7							
8							
9							





FIG.	NOMBRE	IMAGEN CONJUNTO	IMAGEN DE PARTES	Nº	CÓDIGO	DESCRIPCIÓN	CANT.
47	MANIJA DE ACOMPAÑANTE			1	ZT1274200044000	Manija Acompañante	1
				2	ZT1250105142093	Bulon M6x20	5
				3	ZT1244200019000	Mango Izq. Manija Acompañante	1
				4	ZT1244200020000	Mango Der. Manija Acompañante	1
				5	ZT1274100057095	Buje 6.2x8.5x3.5 + 14x1.5	4
				6	ZT1251100102000	Bulon M6x16	4
				7			
				8			
				9			
48	SOPORTE GUARDABARRO PORTA PATENTE			1	ZT1274200045000	Soporte Guardabarro Porta Patente	1
				2	ZT1251700058093	Buje 8.2x11x4.5 + 16x1.5	4
				3	ZT1240300071000	Arandela Goma 11x16x1	4
				4	ZT1251100123093	Bulon M8x25	4
				5	ZT1224200033000	Placa Trasera Cubre Instalación	1
				6	ZT1244100052000	Arandela Goma 8.5x14x1	2
				7	ZT1274100057095	Buje 6.2x8.5x3.5 + 14x1.5	2
				8	ZT1251100101000	Bulon M6x12	2
				9			




















FIG.	NOMBRE	IMAGEN CONJUNTO	IMAGEN DE PARTES			Nº	CÓDIGO	DESCRIPCIÓN	CANT.
49	GUARDABARRO PORTA PATENTE					1	ZT1174200035000	Conjunto luces de giro traseras	1
						2	ZT1224200032000	Guardabarro Porta Patente	1
						3	ZT1244100052000	Arandela Goma 8.5x14x1	4
						4	ZT1274100057095	Buje 6.2x8.5x3.5 + 14x1.5	4
						5	ZT1251100102000	Bulon M6x16	4
						6	ZT1251100101000	Bulon M6x12	2
						7	ZT1251300063093	Grampa M6X11x15	2
						8	ZT1174100002000	Ojo Gato Trasero	1
						9	ZT1244100006000	Goma Tope Patente	1
50	CONJUNTO DE LUCES TRASERAS					1	ZT1174200035000	Conjunto luces de giro traseras	1
						2	ZT1251300063093	Grampa M6X11x15	2
						3	ZT1251100102000	Bulon M6x16	4
						4	ZT1250502010093	Arandela Esp. 6.1	2
						5	ZT1274100057095	Buje 6.2x8.5x3.5 + 14x1.5	2
						6	ZT1244100052000	Arandela Goma 8.5x14x1	4
						7	ZT1274100018000	Buje Silent-Block	2
					8	ZT1184200032000	Instalación Faro Giros Trasero	1	
					9				









FIG.	NOMBRE	IMAGEN CONJUNTO	IMAGEN DE PARTES			Nº	CÓDIGO	DESCRIPCIÓN	CANT.		
51	FAROS GIROS TRASERO Y FARO PATENTE					1	ZT1224200120000	Soporte giros traseros	1		
						2	ZT1174200019000	Faro Giro Tras. Izq.	1		
						3	ZT1174200020000	Faro Giro Tras. Der.	1		
			4	ZT1174200021000	Faro Patente	1					
			5								
			6								
			7								
			8								
			9								
52	PLACA PORTA PATENTE					1	TPORTAPATENTE	Portapatente ARG	1		
						2	ZT1210201362000	Placa Publicitaria Trasera ZONTES	1		
						3	ZT1251100101000	Bulon M6x12	4		
			4	ZT1250303010093	Tuerca M6	4					
			5								
			6								
			7								
			8								
			9								





FIG.	NOMBRE	IMAGEN CONJUNTO	IMAGEN DE PARTES	Nº	CÓDIGO	DESCRIPCIÓN	CANT.
53	ASIENTO			1	ZT1204200003000	Asiento	1
				2	ZT1244100024000	Goma Frontal Asiento	2
				3	ZT1244100022000	Goma Pad Silent-Block Asiento	4
				4	ZT1244100025000	Tope Silent-Block Asiento	4
				5			
				6			
				7			
				8			
				9			
54	MANUBRIO			1	ZT1134200003000	Manubrio	1
				2	ZT1184200141000	Comando Luces izquierdo	1
				3	ZT1244100041000	Puño Izquierdo	1
				4	ZT1134100029000	Puntera Manubrio	2
				5	ZT1184200140000	Comando Luces Derecho	1
				6	ZT1154200003000	Cable Acelerador Abre	1
				7	ZT1154200004000	Cable Acelerador Cierra	1
				8	ZT1244100042000	Puño Acelerador	1
				9			








FIG.	NOMBRE	IMAGEN CONJUNTO	IMAGEN DE PARTES			Nº	CÓDIGO	DESCRIPCIÓN	CANT.
55	LEVA DE EMBRAGUE					1	ZT1134200011000	Soporte base espejo y leva izq	1
						2	ZT1134200010000	Leva de embrague	1
						3	ZT1251100198000	Bulon M6x13 - φ8x20	1
						4	ZT1251300073000	Tuerca M6	1
						5	ZT1184100107000	Bulbo de Embrague	1
						6	ZT1244200046000	Conector cable de embrague	1
						7	ZT1194100001000	Espejo Izquierdo	1
						8	ZT1154200012000	Cable Embrague X2	1
						9			
56	BRIDA FIJACIÓN LEVA DE EMBRAGUE CON COMANDOS TFT					1	ZT1184200144000	Brida Fij. Leva Embrague/Comando TFT Izq.	1
						2	ZT1250205031091	Bulon M6x30	2
						3			
						4			
						5			
						6			
						7			
						8			
						9			





FIG.	NOMBRE	IMAGEN CONJUNTO	IMAGEN DE PARTES	Nº	CÓDIGO	DESCRIPCIÓN	CANT.
57	SOPORTE DE MANUBRIO			1	ZT1134200005000	Brida Superior Manubrio	1
				2	ZT1224100025000	Tapa Cubre Bulon Brida Sup. Manubrio	4
				3	ZT1250205023000	Bulon M8x35 Allen	4
				4	ZT1134200013000	Brida Inferior Manubrio	2
				5	ZT1251111006000	Esparrago Fijación Brida Manubrio	2
				6	ZT1274200018000	Arandela Fijación Brida Inferior Manubrio	4
				7	ZT1251700065000	Buje 10x12x41	2
				8	ZT1244200008000	Buje Goma Fijación Brida Manubrio	4
				9	ZT1251300057093	Tuerca M10x1.5	2
58	LEVA DE FRENO CON COMANDOS TFT			1	ZT1100300044000	Bomba Freno Delantero	1
				2	ZT1134100032000	Leva Freno Delantero	1
				3	ZT1184200145000	Brida Fij. Leva Freno/Comando TFT Der.T2	1
				4	ZT1250205031091	Bulon M6x30	2
				5	ZT1194100002000	Espejo Derecho	1
				6	ZT1251100112000	Bulon Flexible Freno M10x1x22	1
				7	ZT1251513013000	Arandela 10x16x1.2 Cobre	2
				8	ZT1100100091000	Pastilla Freno Delantero H10	1
				9	ZT1100100092000	Pastilla Freno Trasero HS10	1





FIG.	NOMBRE	IMAGEN CONJUNTO	IMAGEN DE PARTES	Nº	CÓDIGO	DESCRIPCIÓN	CANT.
59	PLACAS SOPORTE DE CALIPER			1	ZT1100100570000	Placa Soporte Caliper Delantero	1
				2	ZT1100100571000	Placa Soporte Caliper Delantero	1
				3	ZT1100100583000	Bulbo Leva Freno Delantero	1
				4			
				5			
				6			
				7			
				8			
				9			
60	SOPORTE MONTAJA ABS			1	ZT4024200006000	Soporte Montaje ABS	1
				2	ZT1250105137093	Bulon M6x16	2
				3	ZT1250501010000	Grower 6	2
				4	ZT1244100004000	Goma Silent-Block	2
				5	ZT1274100007000	Buje	2
				6	ZT1251100102000	Bulon M6x16	2
				7			
				8			
				9			








FIG.	NOMBRE	IMAGEN CONJUNTO	IMAGEN DE PARTES	Nº	CÓDIGO	DESCRIPCIÓN	CANT.
61	SOPORTES DE FLEXIBLES DE FRENO			1	ZT1274200033000	Soporte Flexible Freno Del	1
				2	ZT1251100061093	Bulon M6x22	2
				3	ZT1251100080094	Bulon M8x37	2
				4	ZT1274200034000	Pasacable Flexible Freno Tras	1
				5	ZT1251100101000	Bulon M6x12	1
				6			
			7				
			8				
			9				
62	SOPORTE Y GRAMPAS DE FLEXIBLE FRENO			1	ZT1224200055000	Soporte	1
				2	ZT1244100052000	Arandela Goma 8.5x14x1	1
				3	ZT1274100057095	Buje 6.2x8.5x3.5 + 14x1.5	1
				4	ZT1251100101000	Bulon M6x12	1
				5	ZT1224100010000	Remache Plastico Expansión	1
				6	ZT1224200003000	Grampa Flexible Freno Trasero	2
				7	ZT1251100102000	Bulon M6x16	2
				8	ZT1251100121093	Bulon M8x25	2
				9			

























































FIG.	NOMBRE	IMAGEN CONJUNTO	IMAGEN DE PARTES			Nº	CÓDIGO	DESCRIPCIÓN	CANT.
63	CABEZAL HORQUILLA					1	ZT1251300045000	Tuerca Sup. Caño Vela	1
						2	ZT1251500050000	Arandela Sup. Caño Vela	1
						3	ZT1134200004000	Cabezal Horquilla	1
						4	ZT1250205023000	Bulon M8x35 Allen	2
						5	ZT1184200138000	Traba de manubrio	1
						6	ZT1250501007093	Grower 8	2
						7	ZT1251100121093	Bulon M8x25	2
						8			
						9			
64	CRISTO CON CAÑO VELA					1	ZT1134100015000	Cristo con Caño Vela	1
						2	ZT1134100007000	Junta Blockqueo Tuerca Caño Vela	1
						3	ZT1251300046093	Tuerca Caño Vela M24x1	2
						4	ZT1244100015000	Junta de Tuerca Ajuste	1
						5	ZT1224100005000	Guardapolvo Superior Caño Vela	1
						6	ZT1130900024000	Pista Superior	1
						7	ZT1130900022000	Anillo Esferas	2
						8	ZT1224100006000	Guardapolvo Inferior Caño Vela	1
						9	ZT1250205023000	Bulon M8x35 Allen	4





FIG.	NOMBRE	IMAGEN CONJUNTO	IMAGEN DE PARTES	Nº	CÓDIGO	DESCRIPCIÓN	CANT.
65	SUSPENSIÓN DELANTERA			1	ZT1114200013000	Horquilla Izquierda Completa (version Nueva)	1
				2	ZT1114200014000	Horquilla Derecha Completa (version Nueva)	1
				3	ZT1250205023000	Bulon M8x35 Allen	4
				4	ZT1174100001000	Ojo Gato Horquillas	2
				5	ZT1094100033000	Eje Delantero	1
				6	ZT1094100008000	Distanciador Izq. Eje Delantero	1
				7	ZT1094100036000	Buje Der. Eje Delantero	1
				8	ZT1094100037000	Buje Fij. Der. Eje Delantero	1
				9	ZT1244200035000	Retén Horquilla	1
66	RUEDA DELANTERA (VERSIÓN DISCO 300 mm)			1	ZT1094200026000	Llanta Delantera Negra V310 (Disco 300mm)	1
				2	ZT1230100047000	Valvula Llanta 3A	1
				3	ZT1230200006000	Tapón Valvula Llanta	1
				4	ZT1230100123000	Cubierta Delantera 110/70 R17	1
				5	ZT1100100418000	Disco Freno Delantero 300mm	1
				6	ZT1251100117093	Bulon M8x25	5
				7			
				8			
				9			





FIG.	NOMBRE	IMAGEN CONJUNTO	IMAGEN DE PARTES	Nº	CÓDIGO	DESCRIPCIÓN	CANT.
67	DISCO SENSOR ABS DELANTERO (60 DIENTES)			1	ZT1274200058000	Disco Sensor ABS	1
				2	ZT1251100117093	Bulon M8x25	5
				3	ZT1184200045000	Sensor Velocidad ABS	1
				4	ZT1251100101000	Bulon M6x12	2
				5	ZT1224200127000	Grampa Frontal Cable Sensor Vel.	1
				6	ZT1224100044000	Grampa Cable Sensor Velocidad	3
				7	ZT1224100051000	Precintos 2.5x10	1
				8			
				9			
68	HORQUILLÓN			1	ZT4024100024000	Horquilla	1
				2	ZT1252200016093	Eje Horquilla M14x310	1
				3	ZT1251300059093	Tuerca M14x1.5	1
				4	ZT1274100009000	Buje Eje Horquilla	2
				5	ZT1104100005000	Retén TC20x26X4	4
				6	ZT1094100001000	Rodamiento Aguja HK2016	4
				7	ZT1244100066000	Guia Cadena Superior	1
				8	ZT1274100057095	Buje 6.2x8.5x3.5 + 14x1.5	2
				9	ZT1251100102000	Bulon M6x16	2











FIG.	NOMBRE	IMAGEN CONJUNTO	IMAGEN DE PARTES			Nº	CÓDIGO	DESCRIPCIÓN	CANT.
69	AMORTIGUADOR TRASERO					1	ZT1114200020000	Amortiguador Trasero (Version Mejorada)	1
						2	ZT1251100085093	Bulon M10x1.5x75	1
						3	ZT1251100060000	Bulon M10x1.5x80	1
						4	ZT1251300057093	Tuerca M10x1.5	2
						5			
						6			
						7			
						8			
						9			
70	ESTIRAS CADENA					1	ZT1032142072035	Estira Cadena Izquierdo (Titanio)	1
						2	ZT1032142073035	Estira Cadena Derecho (Titanio)	1
						3	ZT1251100105000	Bulon M10x70	2
						4	ZT1251300050000	Tuerca M10	2
						5			
						6			
						7			
						8			
						9			

















FIG.	NOMBRE	IMAGEN CONJUNTO	IMAGEN DE PARTES			Nº	CÓDIGO	DESCRIPCIÓN	CANT.
71	GUARDABARRO INTERIOR CUBRE CADENA					1	ZT1224200094000	Guardabarro Interior Cubrecadena	1
						2	ZT1244100052000	Arandela Goma 8.5x14x1	3
						3	ZT1274100057095	Buje 6.2x8.5x3.5 + 14x1.5	2
						4	ZT1251700059093	Buje 6.4x9x8 + 18x2	1
						5	ZT1251100102000	Bulon M6x16	3
						6	ZT1210342449000	Calco Cobre Cadena	1
						7			
						8			
						9			
72	TRANSMISIÓN					1	ZT1094200011000	Porta Corona versión 2	1
						2	ZT1080100068000	Corona 520-42T Versión 2	1
						3	ZT1251300057093	Tuerca M10x1.5	5
						4	ZT1244200050000	Manchón corona Version 2	5
						5	ZT1080200032000	Cadena 520	1
						6	ZT1080200055000	Cadena 520HX R114 con unión (V2)	1
						7	ZT1274100106000	Distanciador Izq. Eje Trasero - Versión 2	1
						8	ZT1080200073000	Kit Union Cadena Transmisión 520HX	1
						9			

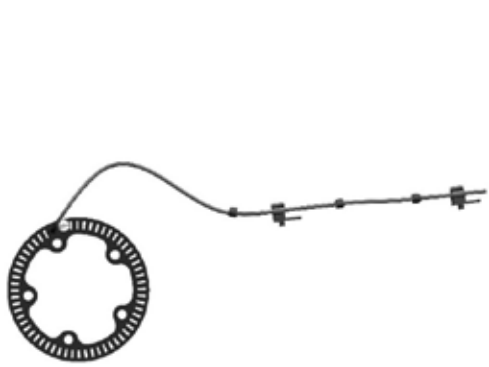














FIG.	NOMBRE	IMAGEN CONJUNTO	IMAGEN DE PARTES			Nº	CÓDIGO	DESCRIPCIÓN	CANT.
73	DISCO SENSOR ABS (60 DIENTES)					1	ZT1274200058000	Disco Sensor ABS (V310)	1
						2	ZT1184200045000	Sensor Velocidad ABS (V310)	1
						3	ZT1251100101000	Bulon M6x12	1
						4	ZT1224100044000	Grampa Cable Sensor Velocidad	4
						5			
						6			
						7			
						8			
						9			
74	RUEDA TRASERA (VERSIÓN DISCO 230 mm)					1	ZT1094200020000	Llanta Trasera Negro (Disco 230mm)	1
						2	ZT1230100047000	Valvula Llanta 3A	1
						3	ZT1230200006000	Tapón Valvula Llanta	1
						4	ZT1230100128000	Cubierta Trasera 160/60 R17	1
						5	ZT1094100032000	Eje Trasero	1
						6	ZT1251300067000	Tuerca Eje Trasero	1
						7	ZT1274200002000	Buje Der. Rueda Trasera 20x28x38x18.5	1
						8	ZT1100100419000	Disco Freno Trasero 230 MM	1
						9	ZT1251100117093	Bulon M8x25	5









FIG.	NOMBRE	IMAGEN CONJUNTO	IMAGEN DE PARTES	Nº	CÓDIGO	DESCRIPCIÓN	CANT.
75	CUADRO	 <p>側支架安裝板 Side bracket mounting plate</p>  		1	ZT4014200011000	Cuadro X310	1
				2	ZT1130900026000	Cubeta Cuadro	2
				3	ZT1274100006000	Filtro Aceite Cuadro	1
				4	ZT1051453003000	O-Ring 27.4x2.65	1
				5	ZT1274100024000	junta Enfriamiento de Aceite	1
				6	ZT1244100033000	Junta 12x20x2	1
				7	ZT1251100066093	Tapón Drenaje Aceite M12x1.5x15	1
				8	ZT1251100086093	Bulon M10x1.5x112	1
				9	ZT1251300057093	Tuerca M10x1.5	1
76	CUADRO	 <p>側支架安裝板 Side bracket mounting plate</p>  		1	ZT1274200179000	Soporte Instalación Eléctrica	1
				2	ZT1250105137093	Bulon M6x16	1
				3	ZT1250303010093	Tuerca M6	1
				4			
				5			
				6			
				7			
				8			
				9			





FIG.	NOMBRE	IMAGEN CONJUNTO	IMAGEN DE PARTES	Nº	CÓDIGO	DESCRIPCIÓN	CANT.
77	INSTALACIÓN ELECTRICA			1	ZT1184200079000	Instalación Electricas X2	
				2	ZT1224100051000	Precintos 2.5x10	
				3	ZT1224100037000	Precintos 3.6x295	
				4	ZT1184100017000	Relé Inyección Electronica Combustible	
				5	ZT1184100002000	Interruptor de Descarga	
				6	ZT1244100082000	Capuchón de Interruptor de Descarga	
				7	ZT1184200039000	Destellador	
				8	ZT1184200016000	Sirena de Alarma PKE	
				9	ZT1224100030000	Precinto	
78	FUSIBLES			1	ZT1184200127000	Fusible 10A	
				2	ZT1184200128000	Fusible 15A	
				3	ZT1184200129000	FUSible 25A	
				4	ZT1184100080000	Fusible 15A	
				5			
				6			
				7			
				8			
				9			

















FIG.	NOMBRE	IMAGEN CONJUNTO	IMAGEN DE PARTES			Nº	CÓDIGO	DESCRIPCIÓN	CANT.
79	BOBINA EXTERNA					1	ZT1184200104007	Bobina Externa (Con Cable Alta Tensión)	1
						2	ZT1274100085000	Soporte Bobina Externa	1
						3	ZT1250201032093	Bulon M5x16	2
						4	ZT1251100102000	Bulon M6x16	1
						5	ZT1050954017000	Bujía	1
						6			
						7			
						8			
						9			
80	BOCINA, REGULADOR TENSIÓN Y CERRADURA ELECTRONICA					1	ZT1184200004000	Bocina	1
						2	ZT1184200133000	Regulador Tensión (230w)	1
						3	ZT1250303010093	Tuerca M6	2
						4	ZT1274100058000	Cerradura Electronica Asiento	1
						5	ZT1251100101000	Bulon M6x12	3
						6	ZT1184100012000	Interruptor de Motor	1
						7	ZT1250205040095	Bulon M8X16	2
						8	ZT1274100017000	Pasacable de Instalación Electrica	2
						9	ZT1274100095000	Pasacable de Interruptor	1


















FIG.	NOMBRE	IMAGEN CONJUNTO	IMAGEN DE PARTES			Nº	CÓDIGO	DESCRIPCIÓN	CANT.
81	GOMAS DE CUADRO					1	ZT1224200016000	Pasacable Cable	1
						2	ZT1274100007000	Buje	1
						3	ZT1250105236093	Bulon GB5789 M6x55	1
						4	ZT1244100019000	Goma posición interno de Tanque	1
						5	ZT1244100002000	Silent-Block Cachas Tanque	10
						6	ZT1244100061000	Tapon de Cuadro	4
						7	ZT1240300007000	Goma Silent-Block Batería	1
						8	ZT1240300066000	Silent-Block Mascarin	1
						9			
82	SOPORTES DE MOTOR					1	ZT1020242185000	Soporte motor superior Izquierdo	1
						2	ZT1020242186000	Soporte motor superior Derecho	1
						3	ZT1251100132003	Bulon M10x1.5x80	6
						4	ZT1251300057093	Tuerca M10x1.5	6
						5	ZT4024200005000	Soporte Motor inferior	1
						6			
			7						
			8						
			9						





FIG.	NOMBRE	IMAGEN CONJUNTO	IMAGEN DE PARTES	Nº	CÓDIGO	DESCRIPCIÓN	CANT.
83	SOSTEN LATERAL			1	ZT1274200200000	Sosten Lateral	1
				2	ZT1251100088094	Bulon M10x1.5x43	1
				3	ZT1264100001000	Resorte Sosten Lateral	1
				4	ZT1251700025091	Buje de Sosten Lateral	1
				5	ZT1251300057093	Tuerca M10x1.5	1
				6			
				7			
				8			
				9			
84	CAJA FILTRO AIRE			1	ZT1224200058000	Caja Filtro Aire	1
				2	ZT1244200017000	Fuelle Admisión Aire Caja Filtro	1
				3	ZT1051354004000	Abrazadera 56x10	1
				4	ZT1251300063093	Grampa M6X11x15	5
				5	ZT1251100101000	Bulon M6x12	2
				6	ZT1224200065000	Filtro de Aire	1
				7			
				8			
				9			





FIG.	NOMBRE	IMAGEN CONJUNTO	IMAGEN DE PARTES	Nº	CÓDIGO	DESCRIPCIÓN	CANT.
85	TANQUE FILTRO COMBUSTIBLE			1	ZT1224200158000	Tanque Filtro Combustible	1
				2	ZT1050954009000	Electrovalvula Tanque Filtro Combustible	1
				3	ZT1250303010093	Tuerca M6	1
				4	ZT1244200004000	Manguera Tanque Filtro Secundario	1
				5	ZT1251300063093	Grampa M6X11x15	2
				6	ZT1251100101000	Bulon M6x12	2
				7			
				8			
				9			
86	CUERPO DE INYECCIÓN			1	ZT1251100061093	Bulon M6x22	2
				2	ZT1050954012000	Acople Cuerpo de Inyección	1
				3	ZT1051453007000	O-Ring 45x2.1	1
				4	ZT1051354004000	Abrazadera 56x10	1
				5	ZT1050954005000	Cuerpo de Inyección	1
				6	ZT1251112001093	Bulon M6x16	1
				7	ZT1050954008000	Capuchón de Inyector	1
				8	ZT1050954007000	Inyector Combustible	1
				9	ZT1050953028000	Sensor Presión y Temperatura de Aire	1





FIG.	NOMBRE	IMAGEN CONJUNTO	IMAGEN DE PARTES	Nº	CÓDIGO	DESCRIPCIÓN	CANT.		
87	MOTOR PASO A PASO			1	ZT1050953027000	Motor Paso a Paso	1		
				2					
				3					
				4					
				5					
				6					
				7					
				8					
				9					
88	MOTOR COMPLETO RTX310 (MAGNETO GRANDE)			1	ZT5540101009000	Motor Completo RTX (Magneto Grande)	1		
				2					
				3					
				4					
				5					
				6					
				7					
				8					
				9					





FIG.	NOMBRE	IMAGEN CONJUNTO	IMAGEN DE PARTES	Nº	CÓDIGO	DESCRIPCIÓN	CANT.
89	TAPA CUBRE PIÑON			1	ZT4044201022051	Tapa Cubre Piñon	1
				2	ZT1251112003093	Bulon M6x45	2
				3			
				4			
				5			
				6			
				7			
				8			
				9			
90	JUNTA ESCAPE Y BRISA TUBO SALIDA ESCAPE			1	ZT1070100133000	Junta de Escape	1
				2	ZT1020241094000	Brida Tubo Salida Escape	1
				3	ZT1251300058093	Tueca M8 Tubo Salida Escape	2
				4			
				5			
				6			
				7			
				8			
				9			










































FIG.	NOMBRE	IMAGEN CONJUNTO	IMAGEN DE PARTES			Nº	CÓDIGO	DESCRIPCIÓN	CANT.
91	SALIDA DE ESCAPE CON CATALIZADOR EURO IV					1	ZT1050953008000	Sonda Lambda	1
						2	ZT1224100013000	Hebilla Fij. Sonda Lambda	1
						3	ZT1124200002000	Salida Escape con Catalizador Euro IV	1
						4	ZT1244100064000	Goma Silent-Block Silenciador	2
						5	ZT1274100068095	Buje Fij. Catalizador	4
						6	ZT1250205023000	Bulon M8x35 Allen	2
						7	ZT1250303011093	Tuerca M8	1
						8	ZT1124200015000	Tubo Salida de Escape	1
						9			
92	SILENCIADOR					1	ZT4024200003035	Silenciador Titanio	1
						2	ZT1124100012000	Junta Grafito Silenciador 37.8x25x10	1
						3	ZT1274100074000	Abrazadera Silenciador	1
						4	ZT4024200004035	Protector Frontal Silenciador	1
						5	ZT1250501010000	Grower 6	2
						6	ZT1251100101000	Bulon M6x12	2
						7	ZT1244100064000	Goma Silent-Block Silenciador	1
						8	ZT1274100068095	Buje Fij. Catalizador	2
						9	ZT1250205023000	Bulon M8x35 Allen	2





FIG.	NOMBRE	IMAGEN CONJUNTO	IMAGEN DE PARTES	Nº	CÓDIGO	DESCRIPCIÓN	CANT.
93	SOPORTE IZQUIERDO PEDALIN ACOMPAÑANTE			1	ZT1274200048000	Soporte Izq. Pedalin Acompañante	1
				2	ZT1250205034093	Bulon M8X16	1
					ZT1250205023000	Bulon M8x35 Allen	2
				3	ZT1244100002000	Silent-Block Cachas Tanque	2
				4	ZT1274200062000	Pedalin Acompañante Izq	1
				5	ZT1264100005000	Resorte Esfera Posición Pedalin	1
				6	ZT1274100010000	Esfera Posición Pedalin Acompañante	1
				7	ZT1270300272000	Placa Posición Pedalin	1
				8	ZT1274100012000	Perno Pedalin	1
9	ZT1264100006000	Seguer E	1				
94	PEDALIN CONDUCTOR IZQUIERDO			1	ZT1274100035000	Soporte Pedalin Conductor	1
				2	ZT1264100003000	Resorte Pedalin Izquierdo	1
				3	ZT1274200193000	Pedalin Conductor Izq	1
				4	ZT1274100012000	Perno Pedalin	1
				5	ZT1264100006000	Seguer E	1
				6	ZT1251500048000	Arandela Soporte Pedalin	1
				7	ZT1251100123093	Bulon M8x25	1
8							
9							





FIG.	NOMBRE	IMAGEN CONJUNTO	IMAGEN DE PARTES	Nº	CÓDIGO	DESCRIPCIÓN	CANT.
95	LEVA COMANDO DE CAMBIOS			1	ZT1274100039000	Leva Comando de Cambios	1
				2	ZT1251100061093	Bulon M6x22	2
				3	ZT1250303010093	Tuerca M6	1
				4	ZT1274100042000	Rotula Leva Comando de Cambio	1
				5	ZT1250301020093	Tuerca M6	1
				6			
				7			
				8			
				9			
96	PALANCA DE CAMBIOS			1	ZT1274200160000	Palanca Cambios	1
				2	ZT1250303010093	Tuerca M6	1
				3	ZT1251100061093	Bulon M6x22	1
				4	ZT1274100043000	Rotula Palanca Cambios	1
				5	ZT1250301018093	Varilla Palanca Cambios	1
				6	ZT1274200003000	Varilla Palanca Cambios 10x130	1
				7			
				8			
				9			








FIG.	NOMBRE	IMAGEN CONJUNTO	IMAGEN DE PARTES	Nº	CÓDIGO	DESCRIPCIÓN	CANT.
97	SOPORTE DE CANDADO		 	1	ZT1274200037000	Soporte de Candado	1
				2	ZT1251100101000	Bulon M6x12	2
				3			
				4			
				5			
				6			
				7			
				8			
				9			
98	SOPORTE DERECHO PEDALIN ACOMPAÑANTE		  	1	ZT1274200049000	Soporte Der. Pedalin Acompañante	1
				2	ZT1250205034093	Bulon M8X16	1
					ZT1250205023000	Bulon M8x35 Allen	2
				3	ZT1244100002000	Silent-Block Cachas Tanque	2
				4	ZT1274200061000	Pedalin Acompañante Der	1
				5	ZT1264100005000	Resorte Esfera Posición Pedalin	1
				6	ZT1274100010000	Esfera Posición Pedalin Acompañante	1
				7	ZT1270300272000	Placa Posición Pedalin	1
				8	ZT1274100012000	Perno Pedalin	1
9	ZT1264100006000	Seguer E	1				











FIG.	NOMBRE	IMAGEN CONJUNTO	IMAGEN DE PARTES			Nº	CÓDIGO	DESCRIPCIÓN	CANT.
99	PEDALIN CONDUCTOR DERECHO					1	ZT1274200185000	Pedalin Conductor Der	1
						2	ZT1264100004000	Resorte Pedalin Derecho	1
						3	ZT1274100012000	Perno Pedalin	1
						4	ZT1264100006000	Seguer E	1
						5			
						6			
			7						
			8						
			9						
100	PEDAL FRENO TRASERO					1	ZT1274200010000	Pedal Freno Trasero	1
						2	ZT1260100119093	Resorte Pedal Freno Tras	1
						3	ZT1251100131000	Bulon M10x1.5x36	1
						4	ZT1251500060095	Arandela 10.5x26x1	1
						5			
						6			
			7						
			8						
			9						





FIG.	NOMBRE	IMAGEN CONJUNTO	IMAGEN DE PARTES	Nº	CÓDIGO	DESCRIPCIÓN	CANT.
101	RADIADORES			1	ZT1274200190000	Radiador Izquierdo (Electro Fan Dual)	1
				2	ZT1244200011000	Tubo Conexión entre Radiadores	1
				3	ZT1274200090000	Abrazadera Clip	2
				4	ZT1274200191000	Radiador Derecho (Electro Fan)	1
				5	ZT1244100002000	Silent-Block Cachas Tanque	4
				6	ZT1251100061093	Bulon M6x22	5
				7	ZT1274200139000	Termostato radiador izquierdo	1
				8			
				9			
102	TANQUE AGUA VICE			1	ZT1224200006000	Tanque Agua Vice	1
				2	ZT1244200013000	Tubo Conexión Radiador de Tanque Agua	1
				3	ZT1274200088000	Abrazadera Clip 10.5	2
				4	ZT1274200079000	Abrazadera Clip 9	1
				5	ZT1244200025000	Tubo Drenaje Tanque Agua	1
				6	ZT1251100061093	Bulon M6x22	1
				7			
				8			
				9			

















































FIG.	NOMBRE	IMAGEN CONJUNTO	IMAGEN DE PARTES	Nº	CÓDIGO	DESCRIPCIÓN	CANT.		
103	TERMOSTATO Y TUBOS DE CIRCULACIÓN DE AGUA					1	ZT1244200001000	Tubo Salida Agua de Motor	1
						2	ZT1274200019000	Termostato	1
						3	ZT1244200010000	Tubo entrada Agua de Radiador Izquierdo	1
						4	ZT1244200021000	Tubo Agua Chico de Circuito de Refrigeración	1
						5	ZT1244200098000	Tubo Entrada de Agua de Motor (V2)	1
						6	ZT1244200012000	Tubo Agua de Motor	1
						7	ZT1274200089000	Abrazadera Clip 22	1
						8	ZT1274200090000	Abrazadera Clip	4
						9	ZT1274200091000	Abrazadera Clip 27	2
							10	ZT1274200041000	Abrazadera Maguera Motor
104	TUBOS DE CIRCULACIÓN DE ACEITE					1	ZT1244200016000	Tubo Aceite por lado Cuadro	1
						2	ZT1244200014000	Tubo Salida Aceite de Motor	1
						3	ZT1244200015000	Tubo Entrada Aceite de Motor	1
						4	ZT1244100034000	junta Sello 14x20x2	6
						5	ZT1251100089094	Bulon Aceite M14x1.50x32	3
						6	ZT1051454014000	O-Ring 9.8x2.5	3
						7	ZT1251100061093	Bulon M6x22	3
			8						
			9						

FIG.	NOMBRE	IMAGEN CONJUNTO	IMAGEN DE PARTES			Nº	CÓDIGO	DESCRIPCIÓN	CANT.		
105	KIT MALETAS					1	ZT31020201020	Soporte Baúl Superior	1		
						2	ZT31020201045	Kit Soportes Laterales	1		
						3	ZT31020201023	Kit Baúles Superior SH40 Y Laterales SH23	1		
			4					4		Kit Baúles Superior SH40 Y Laterales SH23	1
			5					5			
			6					6			
			7					7			
			8					8			
			9					9			
106						1					
						2					
						3					
			4								
			5								
			6								
			7								
			8								
			9								



CATÁLOGO DE PIEZAS DE REPUESTO

FRENOS - X310 2



BETAMOTOR ARGENTINA S.A.









FIG.	NOMBRE	IMAGEN CONJUNTO	IMAGEN DE PARTES	Nº	CÓDIGO	DESCRIPCIÓN	CANT.
1	FLEXIBLE FRENO DELANTERO CALIPER - UNIDAD HIDRAULICA		  	1	ZT1100100543000	Flexible Freno FC - HU 305 x 79	1
				2	ZT1251100112000	Bulon M10 Flexible Freno	1
				3	ZT1251513013000	Arandela Cobre 10.2x15x1.5	2
				4			
				5			
				6			
				7			
				8			
				9			
2	FLEXIBLE FRENO TRASERO CALIPER - UNIDAD HIDRAULICA		  	1	ZT1100100476000	Flexible Freno RC - HU	1
				2	ZT1251100112000	Bulon M10 Flexible Freno	1
				3	ZT1251513013000	Arandela Cobre 10.2x15x1.5	2
				4			
				5			
				6			
				7			
				8			
				9			




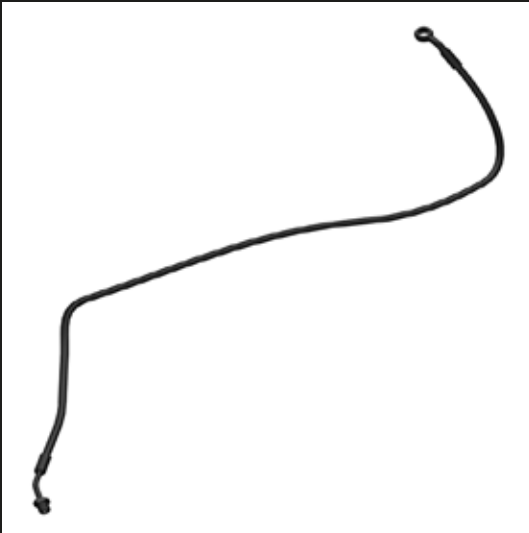



FIG.	NOMBRE	IMAGEN CONJUNTO	IMAGEN DE PARTES			Nº	CÓDIGO	DESCRIPCIÓN	CANT.
3	FLEXIBLE FRENO TRASERO BOMBA - UNIDAD HIDRAULICA					1	ZT1100100125000	Flexible Freno RMC - HU	1
						2	ZT1251513013000	Arandela Cobre 10.2x15x1.5	2
						3			
						4			
						5			
						6			
						7			
						8			
						9			
4	FLEXIBLE FRENO DELANTERO BOMBA - UNIDAD HIDRAULICA					1	ZT1100100221000	Flexible Freno FMC - HU	1
						2	ZT1251100112000	Bulon M10 Flexible Freno	1
						3	ZT1251513013000	Arandela Cobre 10.2x15x1.5	2
						4			
						5			
						6			
						7			
						8			
						9			










FIG.	NOMBRE	IMAGEN CONJUNTO	IMAGEN DE PARTES	Nº	CÓDIGO	DESCRIPCIÓN	CANT.
5	BOMBA FRENO TRASERO COMPLETO			1	ZT1100100119000	Bomba Freno Trasera Compl.	1
				2	ZT1100100393000	Bulbo Freno Trasero	1
				3			
				4			
				5			
				6			
				7			
				8			
				9			
6	UNIDAD CONTROL HIDRÁULICO ABS			1	ZT1100100676000	Unidad de Control Hidráulico	1
				2			
				3			
				4			
				5			
				6			
				7			
				8			
				9			

FIG.	NOMBRE	IMAGEN CONJUNTO	IMAGEN DE PARTES			Nº	CÓDIGO	DESCRIPCIÓN	CANT.
7	CALIPER FRENO DELANTERO	 				1	ZT1100100370000	Caliper Freno Delantero	1
						2			
						3			
						4			
						5			
						6			
						7			
						8			
						9			
8	CALIPER FRENO TRASERO					1	ZT1100100450000	Caliper Freno Trasero	1
						2			
						3			
						4			
						5			
						6			
						7			
						8			
						9			



CATÁLOGO DE PIEZAS DE REPUESTO

ZONTES - MOTOR



BETAMOTOR ARGENTINA S.A.





FIG.	NOMBRE	IMAGEN CONJUNTO	IMAGEN DE PARTES	Nº	CÓDIGO	DESCRIPCIÓN	CANT.
1				1	ZT4050654003000	Tapa Cilindro c/Arbol Levas	1
				2	ZT1050153005000	Retén Tapa de Cilindro	2
				3	ZT1251112010000	Bulon M8x110	2
				4			1
				5	ZT1251401003000	Buje Posicionador 10x14	1
				6	ZT1251401001000	Buje Posicionador 8x14	2
				7	ZT1051454001000	O-Ring 7.5x1.5	1
				8	ZT1251300052094	Tuerca Ciega M6x9	4
				9	ZT1251500041000	Arandela 10.3x20x2	4
2				1	ZT4050654004000	Tapa Cilindro c/Valvulas	1
				2	ZT1050154042000	Arbol Levas Admisión (9 MM)	1
				3	ZT1050154043000	Arbol Levas Escape (9 MM)	1
				4	ZT1050954017000	Bujía	1
				5	ZT1051454013000	O-Ring 18x2.65	1
				6	ZT1051954001000	Tubo Salida Aceite Tapa Cilindro	1
				7	ZT1251112001093	Bulon M6x16	2
				8	ZT1050154032000	3x27 Slidelifter	4
				9	ZT1050154020000	Pastillas regulación válvulas 8.85	4








FIG.	NOMBRE	IMAGEN CONJUNTO	IMAGEN DE PARTES			Nº	CÓDIGO	DESCRIPCIÓN	CANT.	
3						1	ZT1050954003000	Sensor Aceite y Agua + O-Ring	1	
						2	ZT1051454009000	O-Ring 9x2	1	
						3				
						4				
						5				
						6				
						7				
						8				
						9				
4						1	ZT4050654001000	Tapa Cilindro	1	
						2	ZT1050154012000	Valvula Admisión A	2	
						3	ZT1050154013000	Valvula Escape A	2	
						4	ZT1051553001000	Retén Vavula 5.0	4	
						5	ZT1050153015000	Apollo Resorte Valvula	4	
						6	ZT1050154040000	Resorte válvula admisión	4	
						7	ZT1050154039000	Resorte válvula escape	4	
						8	ZT1050154016000	Platillo Resorte Valvula	4	
						9	ZT1050154017000	Seguro Valvula	8	





FIG.	NOMBRE	IMAGEN CONJUNTO	IMAGEN DE PARTES	Nº	CÓDIGO	DESCRIPCIÓN	CANT.
5				1	ZT1040754001000	Tapa de Valvulas	1
				2	ZT1251100067093	Bulon M6x10	1
				3	ZT1251513001019	Arandela 6.3x12x1.6 Cobre	1
				4	ZT1250205023000	Bulon M8x35 Allen	1
				5	ZT1251112003093	Bulon M6x45	2
				6	ZT1251112002093	Bulon M6x30	8
				7	ZT1051654001000	Junta Tapa Valvulas	1
				8			
				9			
6				1	ZT4050554001000	Cilindro con Piston	1
				2	ZT1051654006000	Junta Tapa Cilindro	1
				3	ZT1051654007000	Junta Cilindro-Carter	1
				4	ZT1251112002093	Bulon M6x30	1
				5	ZT1051301052000	Buje Posicionador 12x20	2
				6			
				7			
				8			
				9			








FIG.	NOMBRE	IMAGEN CONJUNTO	IMAGEN DE PARTES			Nº	CÓDIGO	DESCRIPCIÓN	CANT.
7						1	ZT4050554002000	Cilindro con tubo entrada agua	1
						2	ZT1050454013000	Pistón Completo	1
						3			
						4			
						5			
						6			
						7			
						8			
						9			
8						1	ZT1040554001000	Cilindro	1
						2	ZT1051954007000	Tubo Entrada y Salida Agua	1
						3	ZT1051454008000	O-Ring 19x1.5	1
						4			
						5			
						6			
						7			
						8			
						9			









FIG.	NOMBRE	IMAGEN CONJUNTO	IMAGEN DE PARTES			Nº	CÓDIGO	DESCRIPCIÓN	CANT.
9						1	ZT1050454002000	Pistón	1
						2	ZT1050454003000	Perno Piston	1
						3	ZT1050454007000	Seguro Pistón 21x1.2	2
			4	ZT1050454004000	Aro 1° Compresión	1			
			5	ZT1050454005000	Aro 2° Compresión	1			
			6	ZT1050454006000	Aro de Aceite	1			
			7						
			8						
			9						
10						1			
						2			
						3	ZT1050254012000	Arbol secundario completo	1
			4						
			5						
			6						
			7						
			8						
			9						


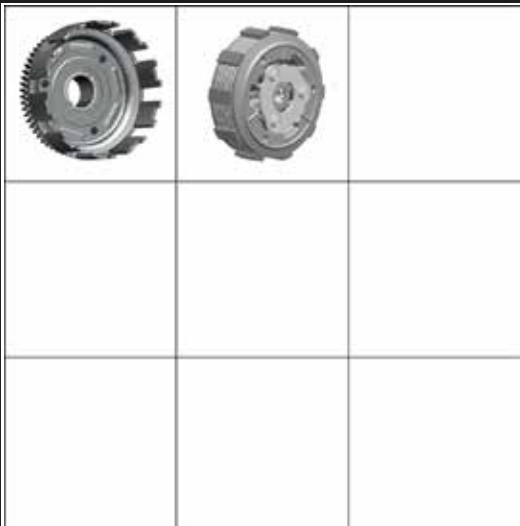
FIG.	NOMBRE	IMAGEN CONJUNTO	IMAGEN DE PARTES	Nº	CÓDIGO	DESCRIPCIÓN	CANT.	
11				1	ZT1050754013000	Embrague Completo	1	
				2				1
				3				1
				4	ZT1050754-006000	Eje Leva de Embrague	1	
				5	ZT1051754-003000	Apoyo Leva Embrague 8x8x7,4	1	
				6				
				7				
				8				
				9				
12				1	ZT1050753004000	Canasta Porta Discos Embrague	1	
				2				
				3				
				4				
				5				
				6				
				7				
				8				
				9				




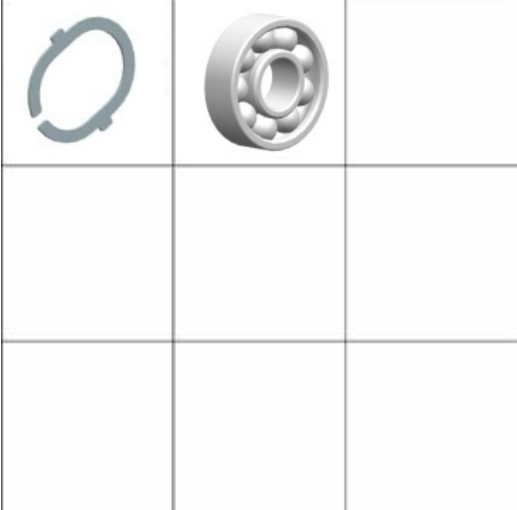
FIG.	NOMBRE	IMAGEN CONJUNTO	IMAGEN DE PARTES	Nº	CÓDIGO	DESCRIPCIÓN	CANT.
13				1	ZT1050753019000	Disco Embrague	1
				2	ZT1050754003000	Placa Interior Embrague	1
				3	ZT1050754002000	Placa Exterior Embrague	1
				4	ZT1050753012000	Separador Disco Embrague	6
				5	ZT1251512031000	Arandela 96.3x107x1	1
				6	ZT1251514006000	Arandela Antivibración 10.3x28x2.4x2	1
				7	ZT1050754007000	Placa Fij. Resorte Embrague	1
				8	ZT1050754005000	Resorte Embrague	3
				9	ZT1251100070093	Bulon M6x30	3
14				1	ZT1051354011000	Seguro de Resorte Embrague	3
				2	ZT1250601087000	Rodamiento GB-6000/P5C3	1
				3			
				4			
				5			
				6			
				7			
				8			
				9			




FIG.	NOMBRE	IMAGEN CONJUNTO	IMAGEN DE PARTES	Nº	CÓDIGO	DESCRIPCIÓN	CANT.
15				1	ZT1050753010000	Arandela Empuje Buje Embrague	1
				2	ZT1050753022000	Buje Embrague	1
				3	ZT1250602014000	Rodamiento Aguja K27x32x29.3	1
				4	ZT1251512022000	Arandela 22.2x37x2	1
				5	ZT1251311001094	Tuerca M16x1	1
				6	ZT1251514002000	Arandela Antivibración 10.3x28x2.4x2	1
				7	ZT1251512011000	Arandela 16.2x30x1	1
				8			
				9			
16				1	ZT1050654006000	Selectora	1
				2	ZT1050654002000	Horquilla Selectora Izq	1
				3	ZT1050654004000	Horquilla Selectora Centro	1
				4	ZT1050654003000	Horquilla Selectora Der	1
				5	ZT1050653007000	Eje Horquillas Selectora	1
				6	ZT1050653003000	Eje Transmisión Selectora	1
				7			
				8			
				9			










FIG.	NOMBRE	IMAGEN CONJUNTO	IMAGEN DE PARTES			Nº	CÓDIGO	DESCRIPCIÓN	CANT.
17						1	ZT1050654001000	Placa Selectora	1
						2	ZT1250404003000	Perno 9.2x3x10	1
						3	ZT1251112002093	Bulon M6x30	1
						4			
						5			
						6			
						7			
						8			
						9			
18						1	ZT1050653002000	Leva de Selectora	1
						2	ZT1050654008000	Resorte Torsión Leva Selectora	1
						3	ZT1251100068093	Bulon M6x14 - 9x2.6	1
						4	ZT1251512001000	Arandela 6.2x15x1	1
						5			
						6			
						7			
						8			
						9			





FIG.	NOMBRE	IMAGEN CONJUNTO	IMAGEN DE PARTES	Nº	CÓDIGO	DESCRIPCIÓN	CANT.	
19				1	ZT1050254005000	Arbol Secundario Completo	1	
				2				
				3				
				4				
				5				
				6				
				7				
				8				
				9				
20				1	ZT1050354013000	Piñon Z14	1	
				2	ZT1251300066093	Tuerca M18x1.0x9	1	
				3	ZT1051354002000	Arandela Piñon Z14	1	
				4	ZT1050254001000	Buje Piñon	1	
				5	ZT1051454011000	O-Ring 22.5x2.5	2	
				6				
				7				
				8				
				9				









FIG.	NOMBRE	IMAGEN CONJUNTO	IMAGEN DE PARTES			Nº	CÓDIGO	DESCRIPCIÓN	CANT.
21						1			
						2			
						3	ZT1050554006000	Balanceador	1
						4			
						5			
						6			
						7			
						8			
						9			
22						1			1
						2	ZT1051654005000	Junta Carter	1
						3	ZT1251112002093	Bulon M6x30	1
						4	ZT1251112005093	Bulon M6x75	7
						5	ZT1251112006093	Bulon M6x90	2
						6	ZT1251513001019	Arandela 6.3x12x1.6 Cobre	1
						7			
						8			
						9			





FIG.	NOMBRE	IMAGEN CONJUNTO	IMAGEN DE PARTES	Nº	CÓDIGO	DESCRIPCIÓN	CANT.	
23				1	ZT4050154003000	Semicarter Izquierdo Completo	1	
				2				
				3				
				4				
				5	ZT1051354005000	Placa Presión Interruptor Engranaje	1	
				6	ZT1051354003000	Pasador Fijo axletree	2	
				7	ZT1051354001000	Seguro Retén Arbol Secundario	1	
				8	ZT1251100067093	Bulon M6x10	6	
				9				
24				1	ZT4050154004000	Semicarter Izquierdo Sin Rodamiento	1	
				2	ZT1250601082000	Rodamiento 6304-c3	1	
				3	ZT1250601036000	Rodamiento 6202RS/P6 (Nitruración)	1	
				4	ZT1250601056000	Rodamiento 63/23RS/P5 (Nitruración)	1	
				5	ZT1250602022000	Rodamiento Aguja HK1010	1	
				6	ZT1250602020000	Rodamiento Aguja HK22910	1	
				7	ZT1051554002000	Retén 30x42x7	1	
				8	ZT1051553005000	Retén 14x28x7	1	
				9				





FIG.	NOMBRE	IMAGEN CONJUNTO	IMAGEN DE PARTES			Nº	CÓDIGO	DESCRIPCIÓN	CANT.
25						1	ZT1251100066093	Tapón Drenaje Aceite M12x1.5x15	1
						2	ZT1244100033000	Junta 12x20x2	1
						3			
						4			
						5			
						6			
						7			
						8			
						9			
26						1	ZT1251400002000	Bulon Esp. M10x1.25	1
						2	ZT1251513004019	Arandela Cobre 10.3x20x2	1
						3			
						4			
						5			
						6			
						7			
						8			
						9			









FIG.	NOMBRE	IMAGEN CONJUNTO	IMAGEN DE PARTES			Nº	CÓDIGO	DESCRIPCIÓN	CANT.
27						1	ZT1050654005000	Interruptor Engranaje - Sensor cambios	1
						2	ZT1051454011000	O-Ring 22.5x2.5	1
						3	ZT1250201034093	Bulon M5x16	2
						4			
						5			
						6			
						7			
						8			
						9			
28						1	ZT1050454012000	Cigüeñal Completo	1
						2	ZT1050454017000	Arandela Der. Cigüeñal	1
						3	ZT1251802004000	Chaveta 5x5.5x26x9	1
						4	ZT1050154041000	Contrapeso	1
						5	ZT1251801003000	Chaveta Rectangular 5x5.5x19.2	1
						6	ZT1050353001000	Engranaje Primario	1
						7	ZT1251514003000	Arandela Antivibración 18.2x28x2.4x2	1
						8	ZT1251311002094	Tuerca M18x1.0x10	1
						9	ZT1251802003000	Chaveta 4x4.6x25x14	1





FIG.	NOMBRE	IMAGEN CONJUNTO	IMAGEN DE PARTES	Nº	CÓDIGO	DESCRIPCIÓN	CANT.
29				1			
				2			
				3	ZT1251401001000	Buje Posicionador 8x14	1
				4	ZT1251112002093	Bulon M6x30	1
				5			
				6			
				7			
				8			
				9			
30				1	ZT4050254003000	Semicarter Derecho Completo	1
				2	ZT1051353006000	Placa Rodamiento Eje Cigüeñal	1
				3	ZT1051353001000	Soporte	1
				4	ZT1050853010000	Colador Aceite	1
				5	ZT1251112001093	Bulon M6x16	6
				6	ZT1051301052000	Buje Posicionador 12x20	1
				7			
				8			
				9			
















FIG.	NOMBRE	IMAGEN CONJUNTO	IMAGEN DE PARTES			Nº	CÓDIGO	DESCRIPCIÓN	CANT.	
31						1	ZT4050254005000	Semicarter Derecho sin Rodamiento	1	
							2	ZT1250601082000	Rodamiento 6304-c3	1
							3	ZT1250601052000	Rodamiento 62/22/P5 (Nitruración)	1
							4	ZT1250601057000	Rodamiento 6203/P5 (Nitruración)	1
							5	ZT1250602026000	Rodamiento Aguja HK2012	1
							6			
							7			
							8			
							9			
32						1			1	
						2	ZT1050854004000	Engranaje Bomba Aceite	1	
						3	ZT1050854003000	Junta Bomba Aceite	1	
							4	ZT1251112002093	Bulon M6x30	1
							5	ZT1251112004093	Bulon M6x60	1
							6	ZT1251112005093	Bulon M6x75	1
							7			
							8			
							9			







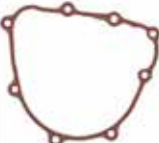







FIG.	NOMBRE	IMAGEN CONJUNTO	IMAGEN DE PARTES			Nº	CÓDIGO	DESCRIPCIÓN	CANT.
33						1	ZT1050854001000	Bomba Aceite	1
						2	ZT1050854004000	Engranaje Bomba Aceite	1
						3	ZT1251512007000	Arandela 12.2x20x1	1
						4			
						5			
						6			
						7			
						8			
						9			
34						1	ZT4050354008000	Sub-Conjunto Tapa Izquierda Carter A	1
						2	ZT1051653004000	Junta Tapa Carter Izq	1
						3	ZT4051054001000	Tapa Engranaje Reductor	1
						4	ZT1251112002093	Bulon M6x30	3
						5	ZT1051453005000	O-Ring 69x3	1
						6			
						7			
						8	ZT1251112004093	Bulon M6x60	1
						9	ZT1251112005093	Bulon M6x75	7


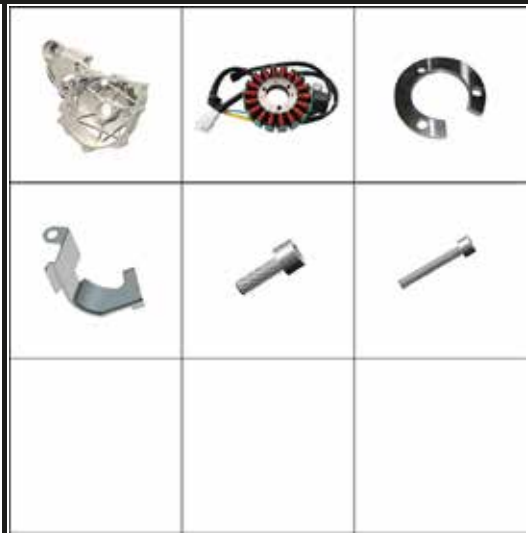


FIG.	NOMBRE	IMAGEN CONJUNTO	IMAGEN DE PARTES	Nº	CÓDIGO	DESCRIPCIÓN	CANT.
35				1	ZT4050354002000	Tapa Carter Izquierdo	1
				2	ZT1051054022000	Estator de Magneto A	1
				3	ZT1051054024000	Arandela Abierta de Estator Magneto A	1
				4	ZT1051353005000	Placa de Presión Bobina Magnetico	1
				5	ZT1251201001094	Bulon M5x15	3
				6	ZT1251201002094	Bulon M6x35	3
				7			
				8			
				9			
36				1	ZT4051054002000	Tapa Engranaje Reductor Titanio	1
				2	ZT1250602031000	Rodamiento Aguja HK1208	1
				3			
				4			
				5			
				6			
				7			
				8			
				9			







FIG.	NOMBRE	IMAGEN CONJUNTO	IMAGEN DE PARTES			Nº	CÓDIGO	DESCRIPCIÓN	CANT.
37						1	ZT4050953006051	Tapon M30x1.5 Aluminio	1
						2	ZT1051453003000	O-Ring 27.4x2.65	1
						3			
			4						
			5						
			6						
			7						
			8						
			9						
38						1	ZT1040953002093	Tapon M14x1.5	1
						2	ZT1051453009000	O-Ring 13x2.8	1
						3			
			4						
			5						
			6						
			7						
			8						
			9						
















FIG.	NOMBRE	IMAGEN CONJUNTO	IMAGEN DE PARTES			Nº	CÓDIGO	DESCRIPCIÓN	CANT.		
39						1	ZT4050454007000	Tapa Carter Derecho completo	1		
							2	ZT1251112002093	Bulon M6x30	2	
							3	ZT1251112003093	Bulon M6x45	4	
							4	ZT1251112004093	Bulon M6x60	3	
							5	ZT1251112005093	Bulon M6x75	1	
							6	ZT1251112006093	Bulon M6x90	1	
								7	ZT1051354008000	Soporte Cable Embrague-Motor	1
								8	ZT1251513001019	Arandela 6.3x12x1.6 Cobre	1
								9	ZT1051653005000	Junta Tapa Carter Der	1
40						1	ZT4050454009000	Tapa Carter Derecho	1		
						2					
						3					
						4					
								5			
								6			
								7			
								8			
								9			















FIG.	NOMBRE	IMAGEN CONJUNTO	IMAGEN DE PARTES			Nº	CÓDIGO	DESCRIPCIÓN	CANT.
41						1			
						2	ZT1051954006000	Reten de Agua	1
						3	ZT1250601077000	Rodamiento 6201-C	1
						4	ZT1051554004000	Retén 12x23x7	2
						5	ZT1051554001000	Retén 12x24x5	2
						6	ZT1051354013000	Seguer 24x1	1
						7	ZT1250602033000	Rodamiento Aguja HK1412	1
						8	ZT1051553002000	Reten de Aceite FB 14x22x5 (nitrilo hidrogenado)	1
						9			
42						1	ZT1250602022000	Rodamiento Aguja HK1010	1
						2	ZT1051454015000	Guarnición Tapa Carter Derecho	1
						3	ZT1051354010000	Plato de Reducción Ruido Tapa Carter Der.	1
						4	ZT1251100119093	Bulon M6x12	3
						5			
						6			
						7			
						8			
						9			








FIG.	NOMBRE	IMAGEN CONJUNTO	IMAGEN DE PARTES	Nº	CÓDIGO	DESCRIPCIÓN	CANT.
43				1	ZT4050954001000	Tapa Filtro Aceite	1
				2	ZT1051454004000	O-Ring 55x2.5	1
				3	ZT1051454005000	O-Ring Sello Filtro Aceite	1
				4	ZT1050854005000	Filtro Aceite Motor 50x38	1
				5	ZT1050853009000	Resorte Filtro Aceite Motor	1
				6	ZT1251300056093	Tuerca Ciega M6	3
				7	ZT1251111010000	Esparrago M6x23.5	3
				8			
				9			
44				1	ZT4050954004000	Tapa Bomba Agua	1
				2	ZT1051454006000	O-Ring Tapa Bomba Agua	1
				3	ZT1251112002093	Bulon M6x30	3
				4	ZT1251112001093	Bulon M6x16	1
				5	ZT1051654002000	Junta Sello 6x13x1.8	1
				6	ZT1251401001000	Buje Posicionador 8x14	2
			7				
			8				
			9				








FIG.	NOMBRE	IMAGEN CONJUNTO	IMAGEN DE PARTES			Nº	CÓDIGO	DESCRIPCIÓN	CANT.
45						1	ZT1051954003000	Bomba Agua	1
						2	ZT1051954010000	Eje Bomba de Agua	1
						3	ZT1051954004000	Engranaje Bomba Agua	1
						4	ZT1250404006000	Perno 9.2x5x18	1
						5	ZT1251512007000	Arandela 12.2x20x1	1
						6	ZT1251512004000	Arandela 10.2x21x1	1
46						1	ZT1050854002000	Tapon Medidor Aceite	1
						2	ZT1051454003000	O-Ring 15x3.1	1
						3			
						4			
						5			
						6			
						7			
						8			
						9			











FIG.	NOMBRE	IMAGEN CONJUNTO	IMAGEN DE PARTES			Nº	CÓDIGO	DESCRIPCIÓN	CANT.	
47						1	ZT1050254008000	Varilla Comando Embrague	1	
						2	ZT1050754018000	Resorte Varilla Comando Embrague	1	
						3	ZT1051154003000	Seguer 10	1	
						4	ZT1250511003000	Seguer E 9	1	
						5	ZT1051154004000	Arandela 10.2x18x1	2	
						6	ZT1051354009000	Leva Varilla Comando Embrague	1	
			7							
			8							
			9							
48						1	ZT1051954007000	Tubo Entrada y Salida Agua	1	
						2	ZT1051454008000	O-Ring 19x1.5	1	
			3							
			4							
			5							
			6							
			7							
			8							
			9							

FIG.	NOMBRE	IMAGEN CONJUNTO	IMAGEN DE PARTES	Nº	CÓDIGO	DESCRIPCIÓN	CANT.		
49				1	ZT1051054014000	Motor Arranque	1		
				2					
				3					
				4					
				5	ZT1251112002093	Bulon M6x30	2		
				6					
				7					
				8					
				9					
50				1	ZT1051054008000	Engranaje Doble Arranque	1		
				2	ZT1251512007000	Arandela 12.2x20x1	2		
				3					
				4					
				5					
				6					
				7					
				8					
				9					

FIG.	NOMBRE	IMAGEN CONJUNTO	IMAGEN DE PARTES			Nº	CÓDIGO	DESCRIPCIÓN	CANT.
51						1	ZT1051053004000	Engranaje Intermedio Doble Arranque	
						2	ZT1251512004000	Arandela 10.2x21x1	
						3			
						4			
						5			
						6			
						7			
						8			
						9			
52						1	ZT1051054021000	Volante Magnetico A	
						2	ZT1251500034000	Reten 12.3x26x3	
						3	ZT1251100065094	Bulon M12x1.25x50	
						4	ZT1251512028000	Arandela 26.2x38x1	
						5	ZT1051054012000	Corona Arranque	
						6	ZT1250602028000	Rodamiento Aguja KT26x32x21.8	
						7	ZT1051354006000	Arandela Empuje	
						8			
						9			











FIG.	NOMBRE	IMAGEN CONJUNTO	IMAGEN DE PARTES	Nº	CÓDIGO	DESCRIPCIÓN	CANT.
53			  	1	ZT1050154033000	Cadena Distribución 6.35x9x130	1
				2	ZT1051254004000	Patin Guia Cadena Distribución (9 MM)	1
				3	ZT1050154034000	Placa Cadena Distribución (9 MM)	1
				4			1
				5			1
				6			
				7			
				8			
				9			
54			  	1	ZT1051254003000	Patin Tensor Cadena Distribución (9 MM)	1
				2	ZT1251100168093	Bulon M6x15	1
				3	ZT1251512001000	Arandela 6.2x15x1	1
				4			
				5			
				6			
				7			
				8			
				9			

FIG.	NOMBRE	IMAGEN CONJUNTO	IMAGEN DE PARTES	Nº	CÓDIGO	DESCRIPCIÓN	CANT.
55				1	ZT1051253003000	Tensor Cadena Distribución	1
				2	ZT1051253004000	Junta Tensor Cadena Distribución	1
				3	ZT1251100067093	Bulon M6x10	1
				4	ZT1251513001019	Arandela 6.3x12x1.6 Cobre	1
				5	ZT1251112002093	Bulon M6x30	2
				6			
				7			
				8			
				9			
56				1			
				2			
				3			
				4			
				5			
				6			
				7			
				8			
				9			



Jorge Peralta Martínez 2330

Los Troncos del Talar – CP. 1618 (B1608FEH)

Tigre – Buenos Aires – Argentina

Tel/Fax +54 11 5245 6752

www.betamotor.com.ar